



PERÚ

Ministerio
de Salud

DIRECTOR EJECUTIVO

**Dr. JACQUELINE LINDSAY CASTAÑEDA
CARDENAS**

Oficina de Inteligencia Sanitaria

Lic. Enf. Marlon Manuel Daza Farias

Jefe de la Oficina de Inteligencia Sanitaria
(OIS)

Unidad de Estadística

**Mg. Ing. Sist. Larisa Milena Trinidad
Alvitres**

Responsable de la Unidad de Estadística
Ingreso, Control de Calidad y
Consolidación de la Información

Tec. Inf. Ronal Mera Rengifo

Ingreso y consolidación de Información

Tec. Inf. Luz Candelaria Rioja Dávila

Ingreso de Información HIS/SISCOVID y
elaboración de Reportes

Tec. Juan Calos Mora Ríos

Ingreso de Información HIS/SISCOVID y
Elaboración de Reportes

Tec. Sandra Junelly Rojas Novoa

Ingreso de Información HIS/SISCOVID

Tec. HUGO MARTIN MARIN FERNANDEZ

Ingreso de Información HIS/SISCOVID

Ing. Foley Andre Orellana Castro

Ingreso y consolidación de Información

Comité editor

**Mg. Ing. Sist. Larisa Milena Trinidad
Alvitres**

Diseño, elaboración, redacción, proceso
de Información y análisis Estadístico

BOLETÍN ESTADÍSTICO FEBRERO 2022



PRESENTACIÓN

El Hospital II-2 Tarapoto, a través de la Oficina de Inteligencia Sanitaria – Unidad de Estadística, hace llegar el Boletín mensual correspondiente al periodo de Febrero 2022, el cual contiene información estadística generada por los diferentes departamentos, servicios, programas, oficinas y Unidades que conforman la Institución; siendo imprescindible para la evaluación y mejora de la calidad de atención que brindamos a nuestra población, además de proporcionar de manera objetiva las herramientas para el desarrollo de estudios, proyectos de mejora y trabajos de investigación a nivel institucional, local, regional y nacional.



Email: comunicaciones@hospitaltarapoto.gob.pe
Visítanos en www.hospitaltarapoto.gob.pe



Jr. Ángel Delgado Morey # 503
Tarapoto – Perú
Telefax: (042) 520012

INDICADORES HOSPITALARIOS

A. INDICADORES DE PRODUCCIÓN Y RENDIMIENTO					Estandar Nacional
Ord.	Nombre del Indicador	Fuente	Variables	Febrero	
1	Productividad Hora Medico	HIS (Sistema de Consulta Externa)	N° de Atenciones Médicas Realizadas	3955	4 a 5 atenciones por hora programada
		Control de Personal, Rol Mensual	N° de horas médico Programadas	1973	
		Valor Productividad Hora Medico		2.00	
2	Rendimiento Hora Medico	HIS (Sistema de Consulta Externa)	N° de Atenciones Médicas Realizadas	3955	4 a 5 atenciones por hora efectiva
		Reporte del Servicio	N° de horas médico Efectivas	1277	
		Valor Rendimiento Hora Medico		3.10	
3	Concentración	HIS (Sistema de Consulta Externa)	N° de Atenciones Médicas Realizadas	3955	4 atenciones al año
		HIS (Sistema de Consulta Externa)	N° de Atendidos (nuevos y reingresos)	870	
		Valor Concentración		4.55	
4	Utilización de los Consultorios (Médicos)	HIS (Sistema de Consulta Externa), Departamento de Consulta Externa y Departamento de Enfermería, Inventario de Consultorios	N° de Consultorios Funcionales (Médicos)	39	2 turnos
		HIS (Sistema de Consulta Externa), Departamento de Consulta Externa y Departamento de Enfermería, Inventario de Consultorios	N° de Consultorios Físicos (Médicos)	28	
		Valor Utilización de los Consultorios (Médicos)		1.39	
B. INDICADORES DE EFICIENCIA					Estandar Nacional
Ord.	Nombre del Indicador	Fuente	Variables	Febrero	
5	Promedio de Análisis de Laboratorio por Consulta Externa	Laboratorio, Informe Diario de Atenciones en Laboratorio, Libro de Trasluciones	N° análisis de laboratorio indicados en consulta externa	3975	0.7 exámenes
		HIS (Sistema de Consulta Externa)	N° Atenciones médicas Realizadas	3955	
		Valor Promedio de Análisis de Laboratorio por Consulta Externa		1.01	
6	Promedio de Permanencia	Modulo de Egresos Hospitalarios, Historia Clínica, Parte Diario	Total días estancias de egresos	3932	3 a 5 días
		Modulo de Egresos Hospitalarios, Historia Clínica, Parte Diario	N° egresos hospitalarios	680	
		Valor Promedio de Permanencia		5.78	
7	Intervalo de Sustitución cama	Modulo de Egresos Hospitalarios, Historia Clínica, Parte Diario	N° Días cama disponibles - N° pacientes día	716	0.6 a 1 día libre
		Modulo de Egresos Hospitalarios, Historia Clínica, Parte Diario	N° egresos hospitalización	680	
		Valor Intervalo de Sustitución cama		1.05	
8	Porcentaje Ocupación de Camas (Factor: 100)	Modulo de Egresos Hospitalarios, Historia Clínica	N° pacientes-día	3932	> 80
		Modulo de Egresos Hospitalarios, Historia Clínica	N° días cama disponibles	4648	
		Valor Porcentaje Ocupación de Camas (Factor: 100)		84.60	
9	Rendimiento Cama	EPICRISIS/Hoja de Egresos, Historia Clínica, Parte diario, Hoja de estancia de paciente	N° egresos	680	6 veces
		Modulo de Egresos Hospitalarios, Historia Clínica, Parte Diario,	N° camas disponibles promedio	166	
		Valor Rendimiento Cama		4.10	
10	Razón de Emergencias por Consulta Médicas	Sistema de Emergencias, Modulo de Emergencias, Hoja de Estancia de Paciente	N° de Atenciones Médicas en Emergencia	440	< 0.1
		HOJA HIS (Sistema de Consulta Externa), Cuaderno de Registro de Ingresos y Egresos de Pacientes	N° Total de Atenciones médicas en Consulta Externa	3955	
		Valor Razón de Emergencias por Consulta Médicas		0.11	
11	Razón de Urgencias por Consulta Médicas	Informe de Emergencias/Cuaderno de Registro de Ingresos y Egresos de Pacientes	N° de Atenciones Médicas en Urgencias	941	Solo promedio
		HOJA HIS (Sistema de Consulta Externa), Cuaderno de Registro de Ingresos y Egresos de Pacientes	N° Total de Atenciones médicas en Consulta Externa	3955	
		Valor Razón de Urgencias por Consulta Médicas		0.24	
12	Rendimiento de Sala de Operaciones	Sala de Anestesiología, Reporte de Sala, Reporte de Anestesiología; Hoja de Programación para acto operatorio	N° Intervenciones Quirúrgicas Ejecutadas	381	80 a 100 intervenciones por sala
		Reporte de Sala, Cuadernos de Registro de Programaciones	N° de Salas de Operaciones Utilizadas	4	
		Valor Rendimiento de Sala de Operaciones		95.25	
13	Rendimiento de Sala de Operaciones (para Cirugías de Emergencia)	Reporte de Anestesiología, Cuaderno de Registro de Intervenciones Quirúrgicas	N° Intervenciones Quirúrgicas de Emergencia	240	Solo promedio
		Reporte de Anestesiología, Cuaderno de Registro de Suspensiones de Actos Quirúrgicos	N° de Salas de Operaciones Utilizadas	1	
		Valor Rendimiento de Sala de Operaciones (para Cirugías de Emergencia)		240.0	
14	Rendimiento de Sala de Operaciones (para Cirugías Electivas)	Reporte de Anestesiología	N° Intervenciones Quirúrgicas Programadas Ejecutadas (Cirugías)	141	Solo promedio
		Reporte de Anestesiología	N° de Salas de Operaciones Utilizadas	3	
		Valor Rendimiento de Sala de Operaciones (para Cirugías Electivas)		47.00	
15	Grado de Resolutividad del Establecimiento de Salud (Factor: 100)	Formatos de Referencia y Contrareferencias	N° de solicitudes de Referencias enviadas para atención médica en consulta externa	39	Solo promedio
		HOJA HIS (Sistema de Consulta Externa)	N° Total de Consultas Médicas	3955	
		Valor Grado de Resolutividad del Establecimiento de Salud (Factor: 100)		0.99	

C. INDICADORES DE CALIDAD					Estandar Nacional
Ord.	Nombre del Indicador			Febrero	
16	Porcentaje de Infecciones Intrahospitalarias (Factor: 100)	Epidemiología, Formatos de Registros de Infecciones Intrahospitalarias	Total de pacientes con infecciones intrahospitalarias	1	Solo promedio
		EPICRISIS/Hoja de Egresos	N° egresos	680	
		Valor Porcentaje de Infecciones Intrahospitalarias (Factor: 100)		0.15	
17	Tasa Neta de Mortalidad (Factor: 100)	Modulo de Mortalidad Hospitalaria, Registro de Patología, Historia Clínica, Certificados de Defunción	N° egresos por defunción hospitalaria (fallecidos después de 48 horas de admisión al hospital, servicio o especialidad)	8	4
		EPICRISIS/Hoja de Egresos, Cuaderno de Registro de Ingresos y Egresos de Pacientes	N° egresos	680	
		Valor Tasa Neta de Mortalidad (Factor: 100)		1.18	
18	Tasa de Cesárea (Factor: 100)	Sistema Informático Perinatal (Programa Salud Sexual y Reproductiva), Registro de Intervenciones Quirúrgicas de Cesáreas	N° Total de Cesáreas realizadas	117	25
		Sistema Informático Perinatal (Programa Salud Sexual y Reproductiva), Registro de Partos Eutócicos o Normales, Historia Clínica	N° Total de Partos atendidos	164	
		Valor Tasa de Cesárea (Factor: 100)		71.34	
19	Tasa de Mortalidad Perinatal (Factor: 1000)	Sistema Informático Perinatal (Programa Salud Sexual y Reproductiva), Certificados de Defunción, Registro de Patología, Historia Clínica	N° de egresos por muerte fetal (22 semanas) + N° de egresos por muerte neonatal precoz ocurrida en hospital	8	Solo promedio
		Sistema Informático Perinatal (Programa Salud Sexual y Reproductiva), Hojas de Notificación Obstétrica, Registro de patología, Historia Clínica	N° Recién nacidos en la institución + N° muertes fatales en la institución	168	
		Valor Tasa de Mortalidad Perinatal (Factor: 1000)		47.62	
20	Mortalidad Neonatal Precoz (Factor: 1000)	Sistema Informático Perinatal (Programa Salud Sexual y Reproductiva), Datos de Historia Clínica, Registro de patología, Historia Clínica	N° Recién nacidos fallecidos en los primeros 7 días	4	Solo promedio
		Sistema Informático Perinatal (Programa Salud Sexual y Reproductiva), Registro de patología, Historia Clínica, Registro de nacido vivo (RENIEC)	N° Recién nacidos en la Institución	164	
		Valor Mortalidad Neonatal Precoz (Factor: 1000)		24.39	
21	Mortalidad Neonatal Tardía (Factor: 1000)	Sistema Informático Perinatal (Programa Salud Sexual y Reproductiva), Registro de patología, Historia Clínica	N° Recién nacidos fallecidos entre los 08 a 28 días	2	Solo promedio
		Sistema Informático Perinatal (Programa Salud Sexual y Reproductiva), Registro de patología, Historia Clínica	N° Recién nacidos en la Institución	164	
		Valor Mortalidad Neonatal Tardía (Factor: 1000)		12.20	
22	Porcentaje de Cirugías suspendidas (factor: 100)	Reporte de Anestesiología,	N° Intervenciones Quirúrgicas suspendidas	3	5
		Reporte de Anestesiología,	N° Intervenciones Quirúrgicas programadas	144	
		Valor Porcentaje de Cirugías Suspendidas (factor: 100)		2.08	

D. INDICADORES DE EMERGENCIA (Convenios de Gestión)					Estandar Nacional
Ord.	Nombre del Indicador			Febrero	
23	Tiempo de Acceso para Daños Seleccionados de Prioridad II	Libro de Emergencia (*) (*) debe registrar la hora de ingreso a la sala de emergencia y la hora de inicio de la atención médica.	Suma de tiempo transcurrido desde el ingreso del paciente a sala de emergencia hasta el inicio de la atención	6435	10
		Libro de Emergencia (*) (*) debe registrar la hora de ingreso a la sala de emergencia y la hora de inicio de la atención médica.	Total de pacientes atendidos por daño determinado	421	
		Valor Tiempo de Acceso para Daños Seleccionados de Prioridad II		15.29	
24	Porcentaje de Pacientes en Sala de Observación de Emergencia con Estancia Mayor o Igual a 12 horas (factor: 100)	Libro de Emergencia, Censo diario de pacientes	N° de pacientes con estancia mayor o igual a 12 horas en sala de emergencia en un	234	5
		Libro de Emergencia, Censo diario de pacientes	N° de pacientes censados en el mismo periodo	1381	
		Valor Porcentaje de Pacientes en Sala de Observación de Emergencia con Estancia Mayor o Igual a 12 horas (factor: 100)		16.94	
25	Tasa de Mortalidad Especifica en Emergencia (factor: 100)	Libro de Emergencia	N° de fallecidos en Emergencia por daño	14	Solo promedio
		Libro de Emergencia	N° de atendidos por daño específico en el mismo	1381	
		Valor Tasa de Mortalidad Especifica en Emergencia (factor: 100)		1.01	

CONSULTA EXTERNA

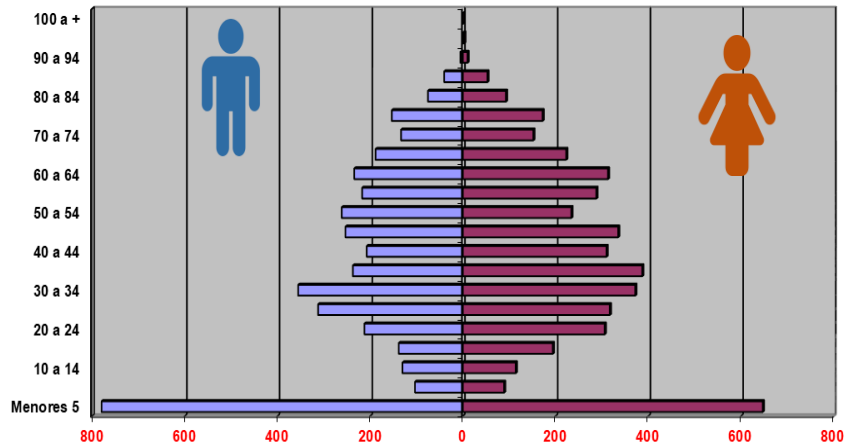
MORBILIDAD GENERAL FEBRERO

NRO. CONIGO	DIAGNOSTICO	FEMENINO							TOTAL FEMENINO	%	MASCULINO							TOTAL MASCULINO	%	TOTAL GENERAL	%
		0 - 29 D	1 - 11 M	1 - 11 A	12 - 17 A	18 - 29 A	30 - 59 A	60 A MAS			0 - 29 D	1 - 11 M	1 - 11 A	12 - 17 A	18 - 29 A	30 - 59 A	60 A MAS				
1 E631	DESEQUILIBRIO DE LOS CONSTITUYENTES EN LA DIETA	0	4	5	2	5	22	1	39	2.17	0	1	11	1	12	29	3	57	4.32	96	3.08
2 K297	GASTRITIS, NO ESPECIFICADA	0	0	0	4	10	23	16	53	2.95	0	0	0	3	2	10	13	28	2.12	81	2.60
3 F430	REACCION A ESTRES AGUDO	0	0	0	0	11	23	7	41	2.28	0	0	0	0	2	20	6	28	2.12	69	2.21
4 F412	TRASTORNO MIXTO DE ANSIEDAD Y DEPRESION	0	0	0	0	4	14	8	26	1.45	0	0	0	0	4	15	14	33	2.50	59	1.89
5 N40X	HIPERPLASIA DE LA PROSTATA	0	0	0	0	0	0	0	0	0.00	0	0	0	0	1	5	51	57	4.32	57	1.83
6 R104	OTROS DOLORS ABDOMINALES Y LOS NO ESPECIFICADOS	0	0	0	2	8	15	10	35	1.95	0	0	1	1	3	13	3	21	1.59	56	1.80
7 I10X	HIPERTENSION ESENCIAL (PRIMARIA)	0	0	0	0	3	15	14	32	1.78	0	0	0	0	1	4	7	12	0.91	44	1.41
8 F54X	FACTORES PSICOLOGICOS Y DEL COMPORTAMIENTO	0	0	1	1	13	6	10	31	1.72	0	0	0	2	1	5	4	12	0.91	43	1.38
9 N390	INFECCION DE VIAS URINARIAS, SITIO NO ESPECIFICADO	0	0	2	0	2	14	11	29	1.61	0	0	0	0	3	3	8	14	1.06	43	1.38
10 N200	CALCULO DEL RINON	0	0	2	0	3	17	5	27	1.50	0	0	0	0	1	11	3	15	1.14	42	1.35
11 F320	EPISODIO DEPRESIVO LEVE	0	0	0	2	3	11	6	22	1.22	0	0	1	0	3	6	8	18	1.36	40	1.28
12 K295	GASTRITIS CRONICA, NO ESPECIFICADA	0	0	0	2	0	12	12	26	1.45	0	0	0	0	0	6	6	12	0.91	38	1.22
13 H110	PTERIGION	0	0	0	0	0	9	10	19	1.06	0	0	1	0	1	5	3	10	0.76	29	0.93
14 O342	ATENCION MATERNA POR CICATRIZ UTERINA DEBIDA A CESAREANOMIA	0	0	0	0	17	10	0	27	1.50	0	0	0	0	0	0	0	0	0.00	27	0.87
15 H041	OTROS TRASTORNOS DE LA GLANDULA LAGRIMAL	0	0	0	1	1	7	9	18	1.00	0	0	0	2	0	1	5	8	0.61	26	0.83
16 K746	OTRAS CIRROSIS DEL HIGADO Y LAS NO ESPECIFICADAS	0	0	0	0	0	6	8	14	0.78	0	0	0	0	0	8	4	12	0.91	26	0.83
17 M54S	LUMBAGO NO ESPECIFICADO	0	0	0	0	2	11	4	17	0.95	0	0	0	1	0	4	3	8	0.61	25	0.80
18 F410	TRASTORNO DE PANICO [ANSIEDAD PAROXISTICA EPISODICA]	0	0	0	1	2	9	2	14	0.78	0	0	0	1	3	6	0	10	0.76	24	0.77
19 M179	GONARTROSIS, NO ESPECIFICADA	0	0	0	0	1	10	8	19	1.06	0	0	0	0	0	1	4	5	0.38	24	0.77
20 R509	FIEBRE, NO ESPECIFICADA	0	0	1	1	4	1	4	11	0.61	0	0	1	0	5	6	1	13	0.98	24	0.77
	DEMÁS CAUSAS	6	25	108	61	179	567	352	1298	72.19	0	28	122	59	131	346	261	947	71.74	2245	72.00
TOTAL MORBILIDAD GENERAL EMERGENCIA		6	29	119	77	268	802	497	1798	100	0	29	137	70	173	504	407	1320	100	3118	100

Fuente: Sistema HIS MINSA
Elaboración: Unidad de Estadística – Hospital II-2 Tarapoto.

Rango	Hombres	Mujeres
Menores 5	779	647
5 a 9	103	89
10 a 14	130	114
15 a 19	138	194
20 a 24	212	306
25 a 29	312	317
30 a 34	355	372
35 a 39	237	387
40 a 44	207	310
45 a 49	253	335
50 a 54	261	234
55 a 59	217	288
60 a 64	234	313
65 a 69	188	223
70 a 74	133	152
75 a 79	153	172
80 a 84	75	93
85 a 89	40	53
90 a 94	5	10
95 a 99		3
100 a +		

Piramide Poblacional Atenciones en Hospitalización Segun Edad y Sexo
Febrero 2022 Hospital II-2 Tarapoto



ACTIVIDADES PROMOCIONALES

25

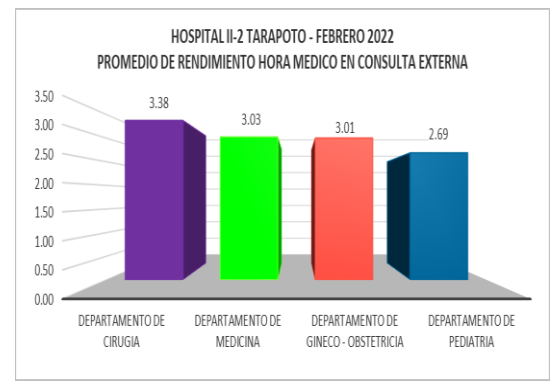
Fuente: Sistema HIS MINSA
Elaboración: Unidad de Estadística – Hospital II-2 Tarapoto.

RENDIMIENTO HORA MEDICO – FEBRERO 2022

N° PROFESIONAL MEDICO	FEBRERO												
	Atenc.	Atend.	Dias lab	Rol-medico	Horas Prog. de Rol	Hora Trab. C.E.	Horas Prog.	Horas Trab.	Grde Cm Hora medico	Prod. X Med.	Rend. X Med.	Concentración Consulta	
DEPARTAMENTO DE PEDIATRIA	156	40	31	99	32	10	396	58	0.15	0.39	2.69	3.90	
PEDIATRIA	156	40	31	99	32	10	396	58	0.15	0.39	2.69	3.90	
NEONATOLOGIA	0	0	0	0	0	0	0	0	#DIV/0!	#DIV/0!	#DIV/0!	#DIV/0!	
DEPARTAMENTO DE GINECO - OBSTETRICIA	275	46	39	23	20	18	92	91.5	0.99	2.99	3.01	5.98	
DEPARTAMENTO DE MEDICINA	2442	501	289	245	71.5	69	860.1	807	0.94	2.84	3.03	4.87	
CARDIOLOGIA	351	121	32	20	5.5	6	53	96	1.81	6.82	3.66	2.99	
DERMATOLOGIA	88	31	18	24	5.9	4	70.8	36	0.51	1.24	2.44	2.84	
GASTROENTEROLOGIA	336	46	23	24	10.1	12	77.1	92	1.19	4.36	3.65	7.30	
GERIATRIA	72	9	13	12	4	2	48	26	0.54	1.50	2.77	8.00	
HEMATOLOGIA													
REUMATOLOGIA	138	13	15	16	4	3	64	45	0.70	2.16	3.07	10.62	
INFECTOLOGIA	353	82	39	56	11	9	200	117	0.59	1.77	3.02	4.30	
MEDICINA INTERNA	256	50	24	25	12	9	100	72	0.72	2.56	3.56	5.12	
MEDICINA OCUPACIONAL Y DEL MEDIO AMBIENT	0	0	0	0	0	0	0	0	#DIV/0!	#DIV/0!	#DIV/0!	#DIV/0!	
MEDICINA ONCOLOGIA	56	6	5	9	3	3	27	15	0.56	2.07	3.73	9.33	
NEFROLOGIA	177	10	21	19	5	6	45	63	1.40	3.93	2.81	17.70	
NEUMOLOGIA	195	20	38	20	1	7	20	88	4.40	9.75	2.22	9.75	
NEUROLOGIA	252	68	38	14	4	2	135.2	88	0.65	1.86	2.86	3.71	
PSIQUIATRIA	168	45	23	6	6	6	20	69	3.45	8.40	2.43	3.73	
DEPARTAMENTO DE CIRUGIA	1082	283	125	177	70.4	58.5	625	320.5	0.51	1.73	3.38	3.82	
CIRUGIA	145	47	17	12	12	16	36	39.5	1.10	4.03	3.67	3.09	
CIRUGIA DE CABEZA Y CUELLO Y MAXILOFACIA	27	9	5	9	4	2	36	10	0.28	0.75	2.70	3.00	
CIRUGIA PLASTICA	28	5	4	10	6	5	36	10	0.28	0.78	2.80	5.60	
CIRUGIA PEDIATRICA	0	0	0	8	2	0	16	0	0.00	0.00	#DIV/0!	#DIV/0!	
NEUROCIRUGIA	22	4	3	4	3	2	12	6	0.50	1.83	3.67	5.50	
OFTALMOLOGIA	255	55	35	29	12	7	116	80	0.69	2.20	3.19	4.64	
OTORRINOLARINGOLOGIA	167	59	20	24	3	2.5	72	50	0.69	2.32	3.34	2.83	
TRAUMATOLOGIA	149	30	13	54	21	16	202	41	0.20	0.74	3.63	4.97	
UROLOGIA	289	74	28	27	7.4	6	99	84	0.85	2.92	3.44	3.91	
MEDICINA REHABILITACION - MEDICOS	18	1	10	0	0	1	0	10	#DIV/0!	#DIV/0!	1.80	18.00	
ODONTOLOGIA GENERAL	83	13	30	72	12	3	288	30	0.10	0.29	2.77	6.38	
TOTAL	3955	870	484	544	194	153	1973	1277	0.65	2.00	3.10	4.55	
	Atenc.	Atend.	Dias lab	Rol-medico	Horas Prog. de Rol	Hora Trab. C.E.	Horas Prog.	Hs.Trab	Grde Cm Hora medico	Prod. X Med.	Rend. X Med.	Concentración Consulta	

RENDIMIENTO HORA MÉDICO:
Mide el número de atenciones que realiza el Médico por cada hora efectiva de trabajo en consultorio externo.

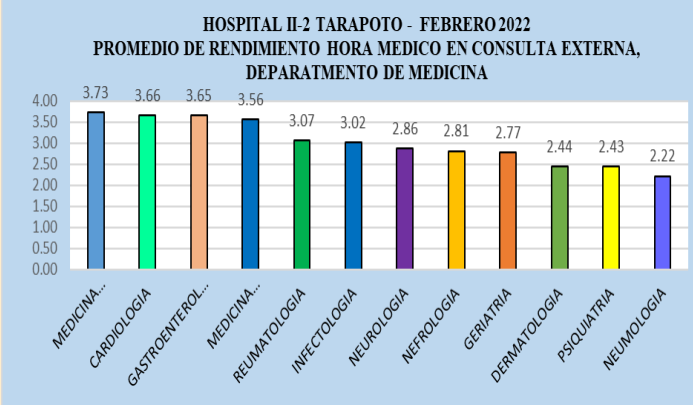
ESTANDAR NACIONAL
Hospital Nivel II-2
4 – 5 Consultas x hora



El Rendimiento hora médico del mes de Febrero como se ve reflejado en el gráfico, no alcanzó el estándar nacional: Departamento de Cirugía con un 3.38, Departamento de Medicina con un 3.03, Departamento de Gineco Obstetricia con un 3.01, Departamento de Pediatría con un 2.69.

(*) La Especialidad de Medicina Física y Rehabilitación No se toma en cuenta para el consolidado de rendimiento Hora Medico. El total de atenciones y atendidos son realizadas por el profesional Médico.
Fuente: Sistema HIS – "MINSA"
Elaboración: Unidad de Estadística – Hospital II-2 Tarapoto.

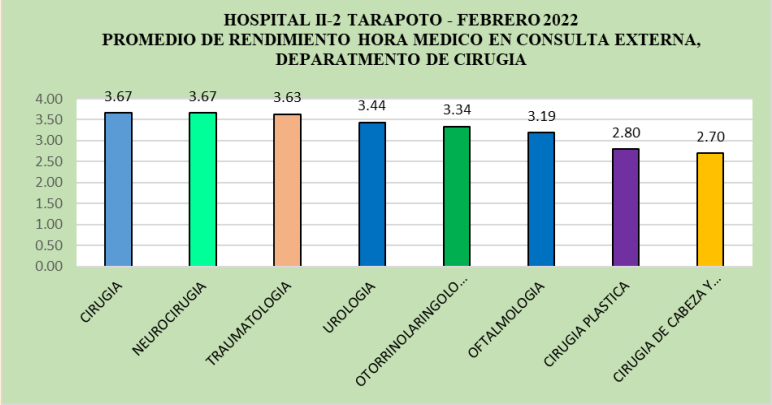
DEPARTAMENTO DE MÉDICINA



Fuente: Sistema HIS – "MINSA"
Elaboración: Unidad de Estadística – Hospital II-2 Tarapoto.

Por motivos de incremento de casos COVID las Atenciones de pacientes en consultorios externos disminuyó, por tal motivo las Especialidades obtuvieron un promedio más bajo de acuerdo al promedio Nacional. (4 – 5 x Hora).

DEPARTAMENTO DE CIRUGÍA



Fuente: Sistema HIS – "MINSA"
Elaboración: Unidad de Estadística – Hospital II-2 Tarapoto.

Por motivos de incremento de casos COVID las Atenciones de pacientes en consultorios externos disminuyó, por tal motivo las Especialidades obtuvieron un promedio más bajo de acuerdo al promedio Nacional. (4 – 5 x Hora).



HOSPITALIZACIÓN

MORBILIDAD GENERAL FEBRERO

NRO.	CODIGO	DIAGNOSTICO	FEMENINO							TOTAL FEMENINO	%	MASCULINO							TOTAL MASCULINO	%	TOTAL GENERAL	%
			0 - 29 D	1 - 11 M	1 - 11 A	12 - 17 A	18 - 29 A	30 - 59 A	60 A MAS			0 - 29 D	1 - 11 M	1 - 11 A	12 - 17 A	18 - 29 A	30 - 59 A	60 A MAS				
1	O829	PARTO POR CESAREA, SIN OTRA ESPECIFICACION	0	0	0	12	57	46	0	115	26.87	0	0	0	0	0	0	0	0	0.00	115	17.40
2	K358	OTRAS APENDICITIS AGUDAS Y LAS NO ESPECIFICADAS	0	0	5	5	2	8	0	20	4.67	0	0	6	3	6	12	4	31	13.30	51	7.72
3	O809	PARTO UNICO ESPONTANEO SIN OTRA ESPECIFICACION	0	0	0	10	24	8	0	42	9.81	0	0	0	0	0	0	0	0	0.00	42	6.35
4	O064	ABORTO NO ESPECIFICADO, INCOMPLETO, SIN COMPLICACIONES	0	0	0	2	14	15	0	31	7.24	0	0	0	0	0	0	0	0	0.00	31	4.69
5	P369	SEPSIS BACTERIANA DEL RN, NO ESPECIFICADA	11	0	0	0	0	0	0	11	2.57	12	0	0	0	0	0	0	12	5.15	23	3.48
6	O470	AMENAZA DE PARTO PREMATURO	0	0	0	4	8	10	0	22	5.14	0	0	0	0	0	0	0	0	0.00	22	3.33
7	J960	INSUFICIENCIA RESPIRATORIA AGUDA	0	4	1	0	0	1	4	10	2.34	0	2	0	1	0	4	2	9	3.86	19	2.87
8	K810	COLECISTITIS AGUDA	0	0	0	0	3	9	1	13	3.04	0	0	0	0	0	4	0	4	1.72	17	2.57
9	O758	OTRAS COMPLICACIONES ESPECIFICADAS DEL TRABAJO DE PARTO	0	0	0	0	7	6	0	13	3.04	0	0	0	0	0	0	0	0	0.00	13	1.97
10	A970	DENGUE SIN SENIALES DE ALARMA	0	0	1	2	0	0	1	4	0.93	0	1	2	0	1	2	0	6	2.58	10	1.51
11	P073	RN PRE TERMINO	5	0	0	0	0	0	0	5	1.17	4	0	0	0	0	0	0	4	1.72	9	1.36
12	N189	ENFERMEDAD RENAL CRONICA, NO ESPECIFICADA	0	0	0	0	0	1	2	3	0.70	0	0	0	0	2	3	1	6	2.58	9	1.36
13	K859	PANCREATITIS AGUDA, NO ESPECIFICADA	0	0	0	1	4	0	1	6	1.40	0	0	0	0	0	3	0	3	1.29	9	1.36
14	K922	HEMORRAGIA GASTROINTESTINAL, NO ESPECIFICADA	0	0	0	0	0	0	1	1	0.23	0	0	1	0	0	3	3	7	3.00	8	1.21
15	N390	INFECCION DE VIAS URINARIAS, SITIO NO ESPECIFICADO	0	0	0	0	0	3	0	3	0.70	0	0	0	0	0	0	5	5	2.15	8	1.21
16	S822	FRACTURA DE LA DIAFISIS DE LA TIBIA	0	0	0	0	0	1	0	1	0.23	0	0	0	1	1	3	0	5	2.15	6	0.91
17	T009	TRAUMATISMOS SUPERFICIALES MULTIPLES, NO ESPECIFICADOS	0	0	0	0	0	2	0	2	0.47	0	0	0	0	2	1	1	4	1.72	6	0.91
18	S423	FRACTURA DE LA DIAFISIS DEL HUMERO	0	0	3	0	1	0	0	4	0.93	0	0	0	1	1	0	0	2	0.86	6	0.91
19	E119	DIABETES MELLITUS NO INSULINODEPENDIENTE, SIN MENCIONAR TIPO	0	0	0	0	0	0	1	1	0.23	0	0	0	0	0	3	1	4	1.72	5	0.76
20	N939	HEMORRAGIA VAGINAL Y UTERINA ANORMAL, NO ESPECIFICADA	0	0	0	0	2	3	0	5	1.17	0	0	0	0	0	0	0	0	0.00	5	0.76
		DEMÁS CAUSAS	3	6	11	8	20	44	24	116	27.10	1	8	20	4	17	50	31	131	56.22	247	37.37
TOTAL MORBILIDAD GENERAL HOSPITALIZACIÓN			19	10	21	44	142	157	35	428	100.00	17	11	29	10	30	88	48	233	100.00	661	100.00

Fuente: Sistema SEM EGRESOS

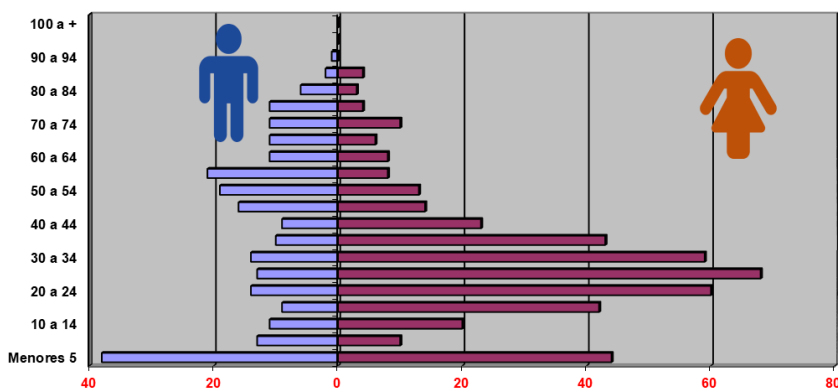
Elaboración: Unidad de Estadística – Hospital II-2 Tarapoto.

Rango	Hombres	Mujeres
Menores 5	38	44
5 a 9	13	10
10 a 14	11	20
15 a 19	9	42
20 a 24	14	60
25 a 29	13	68
30 a 34	14	59
35 a 39	10	43
40 a 44	9	23
45 a 49	16	14
50 a 54	19	13
55 a 59	21	8
60 a 64	11	8
65 a 69	11	6
70 a 74	11	10
75 a 79	11	4
80 a 84	6	3
85 a 89	2	4
90 a 94	1	
95 a 99		
100 a +		

Fuente: Sistema SEM EGRESOS

Elaboración: Unidad de Estadística – Hospital II-2 Tarapoto.

Piramide Poblacional Atenciones en Hospitalización Segun Edad y Sexo
Febrero 2022 Hospital II-2 Tarapoto



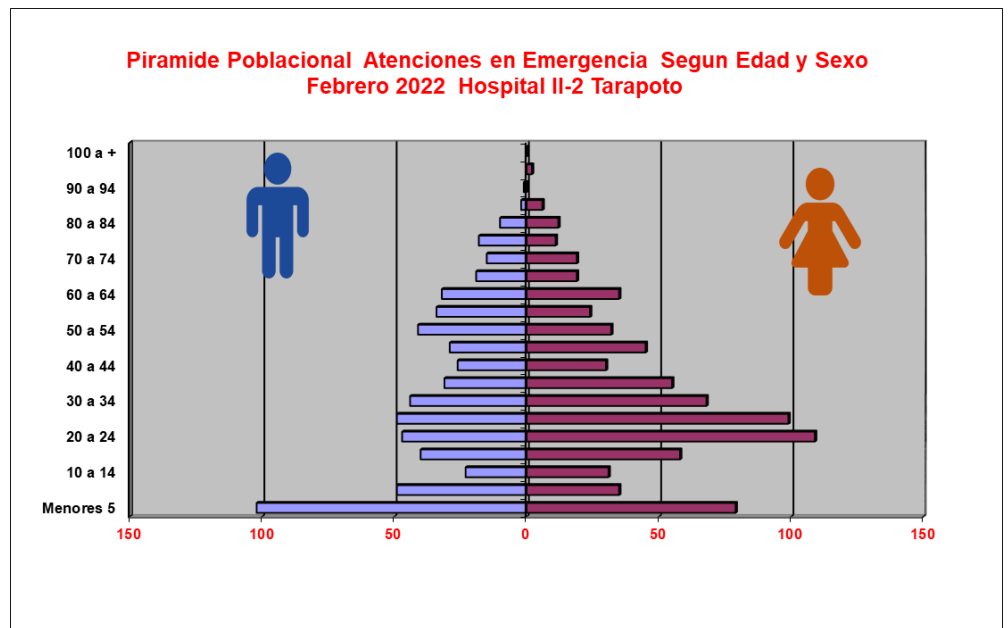
EMERGENCIA

NRO.	CODIGO	DIAGNOSTICO	FEMENINO								TOTAL FEMENINO	%	MASCULINO								TOTAL MASCULINO	%	TOTAL GENERAL	%
			0 - 29 D	1 - 11 M	1 - 11 A	12 - 17 A	18 - 29 A	30 - 59 A	60 A MAS	0 - 29 D			1 - 11 M	1 - 11 A	12 - 17 A	18 - 29 A	30 - 59 A	60 A MAS						
1	R104	OTROS DOLORS ABDOMINALES Y LOS NO ESPECIFICADOS	0	0	2	6	30	24	16	78	10.22	0	0	2	2	11	32	4	51	8.44	129	9.44		
2	R509	FIEBRE, NO ESPECIFICADA	0	5	22	1	6	3	4	41	5.37	0	10	34	3	9	4	1	61	10.10	102	7.46		
3	O758	OTRAS COMPLICACIONES ESPECIFICADAS DEL TRABAJO	0	0	0	9	53	34	0	96	12.58	0	0	0	0	0	0	0	0	0.00	96	7.02		
4	T07X	TRAUMATISMOS MULTIPLES, NO ESPECIFICADOS	0	0	2	3	15	13	2	35	4.59	0	1	3	4	22	20	5	55	9.11	90	6.58		
5	K810	COLECISTITIS AGUDA	0	0	0	0	7	21	2	30	3.93	0	0	0	0	0	3	0	3	0.50	33	2.41		
6	K358	OTRAS APENDICITIS AGUDAS Y LAS NO ESPECIFICADAS	0	0	1	3	2	4	1	11	1.44	0	0	0	2	6	2	4	14	2.32	25	1.83		
7	R11X	NAUSEA Y VOMITO	0	1	6	1	2	2	2	14	1.83	0	1	3	1	2	2	1	10	1.66	24	1.76		
8	K37X	APENDICITIS, NO ESPECIFICADA	0	0	1	1	4	3	0	9	1.18	0	0	2	1	1	3	2	9	1.49	18	1.32		
9	J960	INSUFICIENCIA RESPIRATORIA AGUDA	0	1	0	0	1	5	6	13	1.70	0	0	0	0	1	0	3	4	0.66	17	1.24		
10	R100	ABDOMEN AGUDO	0	0	4	0	1	1	0	6	0.79	0	0	1	0	4	3	1	9	1.49	15	1.10		
11	P369	SEPSIS BACTERIANA DEL RN, NO ESPECIFICADA	5	0	0	0	0	0	0	5	0.66	7	0	0	0	0	0	0	7	1.16	12	0.88		
12	S069	TRAUMATISMO INTRACRANEAL, NO ESPECIFICADO	0	0	3	0	0	1	1	5	0.66	0	0	1	0	2	1	2	6	0.99	11	0.80		
13	I10X	HIPERTENSION ESENCIAL (PRIMARIA)	0	0	0	0	0	2	5	7	0.92	0	0	0	0	0	1	2	3	0.50	10	0.73		
14	K409	HERNIA INGUINAL UNILATERAL O NO ESPECIFICADA, SIN COMPLICACIONES	0	0	0	0	0	1	1	2	0.26	0	0	0	0	0	2	6	8	1.32	10	0.73		
15	R739	HIPERGLICEMIA, NO ESPECIFICADA	0	0	0	0	0	1	2	3	0.39	0	0	0	0	1	4	2	7	1.16	10	0.73		
16	T141	HERIDA DE REGION NO ESPECIFICADA DEL CUERPO	0	0	0	0	1	0	0	1	0.13	0	0	2	2	3	2	0	9	1.49	10	0.73		
17	A090	OTRAS GASTROENTERITIS Y COLITIS NO ESPECIFICADAS	0	2	3	0	0	0	0	5	0.66	0	0	1	1	1	1	0	4	0.66	9	0.66		
18	O429	RUPTURA PREMATURA DE MEMBRANAS, SIN ESPECIFICACIONES	0	0	0	2	7	0	0	9	1.18	0	0	0	0	0	0	0	0	0.00	9	0.66		
19	R418	OTROS SINTOMAS Y SIGNOS QUE INVOLUCRAN LA FUNCION RESPIRATORIA	0	0	0	1	1	2	0	4	0.52	0	0	0	0	2	2	1	5	0.83	9	0.66		
20	J448	OTRAS ENFERMEDADES PULMONARES OBSTRUCTIVAS	0	3	3	0	0	0	0	6	0.79	0	1	2	0	0	0	0	3	0.50	9	0.66		
		DEMÁS CAUSAS	3	11	46	27	102	135	59	383	50.20	4	11	74	14	55	122	56	336	55.63	719	52.60		
TOTAL MORBILIDAD GENERAL EMERGENCIA			8	23	93	54	232	252	101	763	100.00	11	24	125	30	120	204	90	604	100.00	1367	100.00		

Fuente: Sistema SEM EMERGENCIA
Elaboración: Unidad de Estadística – Hospital II-2 Tarapoto.

Rango	Hombres	Mujeres
Menores 5	102	79
5 a 9	49	35
10 a 14	23	31
15 a 19	40	58
20 a 24	47	109
25 a 29	49	99
30 a 34	44	68
35 a 39	31	55
40 a 44	26	30
45 a 49	29	45
50 a 54	41	32
55 a 59	34	24
60 a 64	32	35
65 a 69	19	19
70 a 74	15	19
75 a 79	18	11
80 a 84	10	12
85 a 89	2	6
90 a 94	1	
95 a 99		2
100 a +		

Fuente: Sistema SEM EMERGENCIA
Elaboración: Unidad de Estadística – Hospital II-2 Tarapoto.



**PRODUCCION DE SERVICIOS INTERMEDIOS
FEBRERO (2021 – 2022)**

VARIABLES HOSPITALARIAS	FEBRERO	
	2021	2022
ATENDIDOS	2042	1894
ATENCIONES	5908	8514
EGRESOS DE HOSP.	471	680
CONSULTAS EMERG.	1071	1381
PARTOS VAGINALES	41	47
PARTOS DISTOCICOS	86	117
AMEU	22	21
LEGRADO UTERINO	3	4
ABORTO SEPTICO	0	0
L.U. POR OTRAS CAUSAS	8	14
INTERVENCIONES QUIRURGICAS	312	378
NACIMIENTOS VIVOS	126	164
FALLECIDOS EGRESOS	11	13
FALLECIDOS EMERGENCIA	24	14

**TOTAL CIRUGIAS REALIZADAS
FEBRERO (2021 – 2022)**

SERVICIO	FEBRERO	
	2021	2022
CARDIOLOGIA	0	0
CIRUGÍA	103	102
CIRUGÍA LAPAROSCÓPICA	0	0
CX. PEDIÁTRICA	14	0
CX. PLASTICA	26	22
CX. CABEZA Y CUELLO	2	3
DERMATOLOGIA	0	0
GASTROENTEROLOGIA	0	0
GINECOLOGÍA - OBSTETRICIA	101	137
NEFROLOGIA	0	0
NEUMOLOGIA	0	0
NEUROCIRUGIA	0	15
ODONTOLOGÍA	0	0
OFTAMOLOGÍA	0	0
OTORRINO	1	4
TRAUMATOLOGÍA	59	70
UROLOGIA	6	25
TOTAL GENERAL	312	378

**EGRESOS HOSPITALARIOS
FEBRERO (2021 – 2022)**

SERVICIO	FEBRERO	
	2021	2022
MEDICINA	91	147
PSIQUIATRIA	0	0
CIRUGIA	102	189
CIRUGIA PEDIATRICA	0	0
PEDIATRIA	37	49
GINECOLOGIA	6	18
OBSTETRICIA	187	234
NEONATOLOGIA	48	43
TOTAL GENERAL	471	680

**ATENCIONES EN CONSULTA EXTERNA MÉDICA
FEBRERO (2021 – 2022)**

SERVICIO	FEBRERO	
	2021	2022
CIRUGIA	296	1082
GINECO - OBSTETRICIA	31	275
MEDICINA	1564	2442
PEDIATRIA	50	156
TOTAL GENERAL	1941	3955

SERVICIO DE OFTALMOLOGIA

PROCEDIMIENTOS REALIZADOS

INFORME MENSUAL DE PROCEDIMIENTOS REALIZADOS EN EL SERVICIO DE OFTALMOLOGIA											
MES: Febrero - 2022											
ATENCIONES	TIPO DE SEGURO	AGUDEZA VISUAL	REFRACCION	TONO-METRIA	FONDO DE OJO		KERATO-METRIA	BIO-METRIA	ECOGRAFIA	RETIRO DE PUNTOS	EXTRACCION DE CUERPO EXTRAÑO
					DIRECTO	INDIRECTO					
CONSULTA EXTERNA	SIS	149	7	8	5	23	0	0	0	0	0
	OTROS	21	0	0	0	1	0	0	0	0	0
HOSPITALIZACION	SIS	3	0	0	0	21	0	0	0	0	0
	OTROS	0	0	0	0	0	0	0	0	0	0
INTERCONSULTA	SIS	6	0	0	0	1	0	0	2	0	5
	OTROS	0	0	0	0	0	0	0	0	0	0
EMERGENCIA	SIS	158	7	8	5	45	0	0	2	0	5
	OTROS	21	0	0	0	1	0	0	0	0	0
TOTAL											

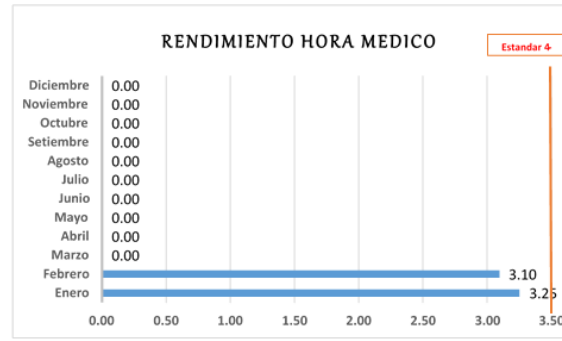
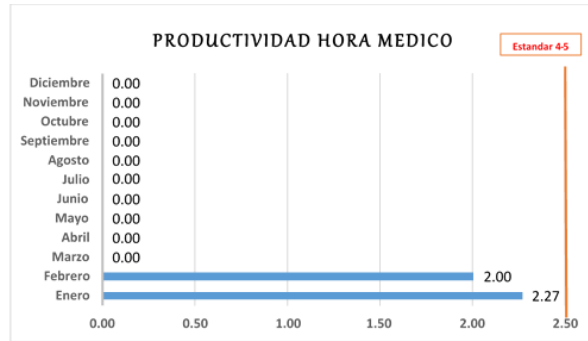
Fuente: Informe del Servicio de oftalmología

INFORME DE CIRUGIAS DEL SERVICIO DE OFTALMOLOGIA - 2022

CIRUGIA	TIPO SEGURO	FEBRERO	
		CX.MAY	CX.MEN
CHALAZION	SIS	0	0
	OTRO	0	0
PTERIGION	SIS	0	0
	OTRO	0	0
CATARATA	SIS	0	0
	OTRO	0	0
QUISTE DE PÁRPADOS	SIS	0	0
	OTRO	0	0
RETIRO DE PUNTOS	SIS	0	0
	OTRO	0	0
TRAUMA OCULAR	SIS	0	0
	OTRO	0	0
TOTAL		0	0

Fuente: Informe de Servicio de Oftalmología.

INDICADORES DE PRODUCCION Y RENDIMIENTO FEBRERO 2022 HOSPITAL II-2 TARAPOTO



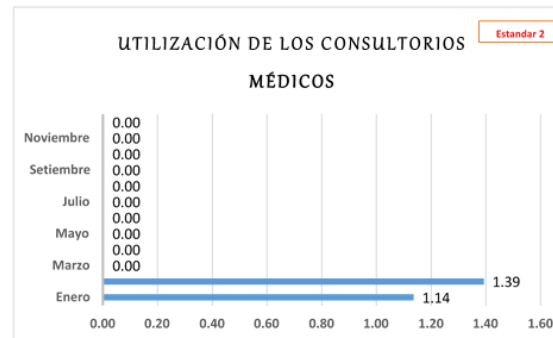
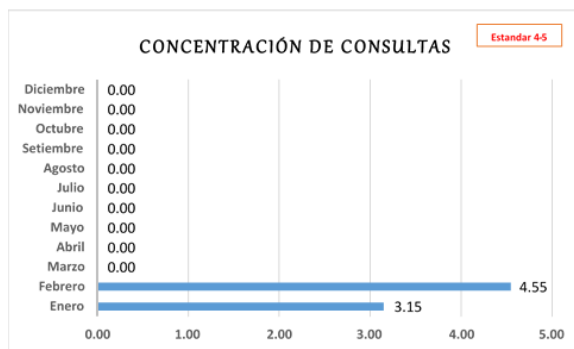
Los indicadores son la expresión objetiva del desempeño a través de la relación cuantitativa entre dos variables que intervienen en un mismo proceso.

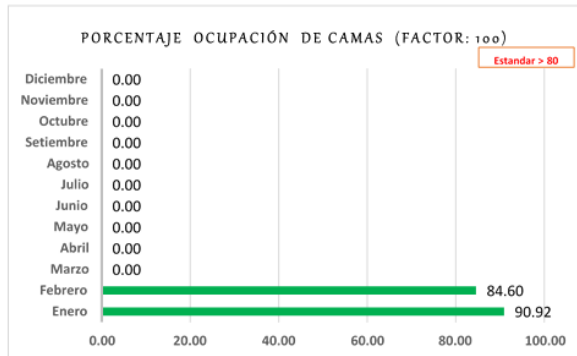
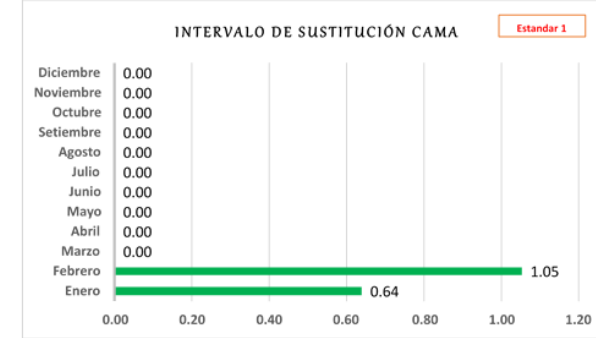
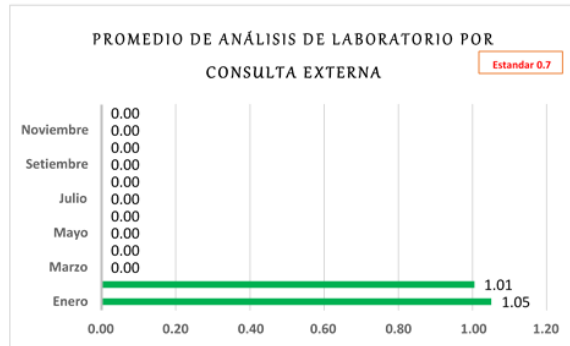
El Rendimiento Hora Médico: Mide el número de atenciones que realiza el médico por cada hora efectiva de trabajo en consultorio externo. Hasta el mes de FEBRERO Este indicador se encuentra en 3.17 atenciones por hora. (Estándar 4/hora)

Productividad de Hora Médico: mide el cumplimiento de la programación de las horas médico en la consulta externa. Hasta el mes de FEBRERO el indicador se encuentra en 2.13 atenciones por hora. (Estándar 4 – 5 / hora)

La concentración de consultas: Mide el promedio de consultas que se ha otorgado a cada paciente que acudió al hospital. Tomando como referencia los pacientes nuevos y re ingresantes. El Hospital muestra un promedio de 3.74 (Estándar 4)

Utilización de Consultorios médicos: Mide el grado de uso de los consultorios en consulta externa médica, determinada por el número de turnos que se viene otorgando para la atención en la consulta, comprendiendo cada turno con un tiempo de 4 horas. El indicador se encuentra en 1.28 (Estándar 2)





Promedio de Análisis de Laboratorio en Consulta Externa. Refleja la utilización de los exámenes de laboratorio por cada atención de consulta externa. El indicador se encuentra en 1.03. (Estandar 0.7)

Promedio de Permanencia. Mide el promedio de días que recibe atención un paciente hospitalizado. El indicador se encuentra en 6.10 (Estandar 6-8)

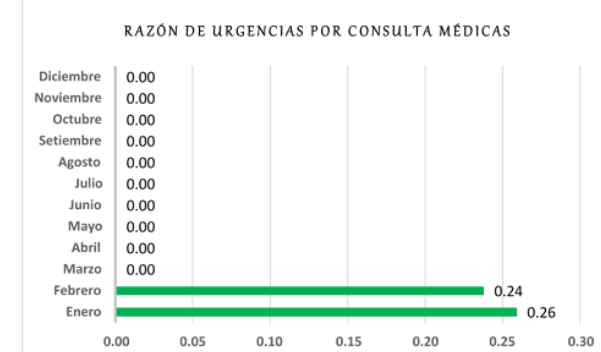
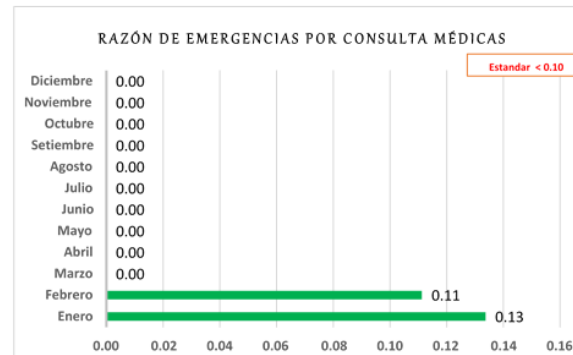
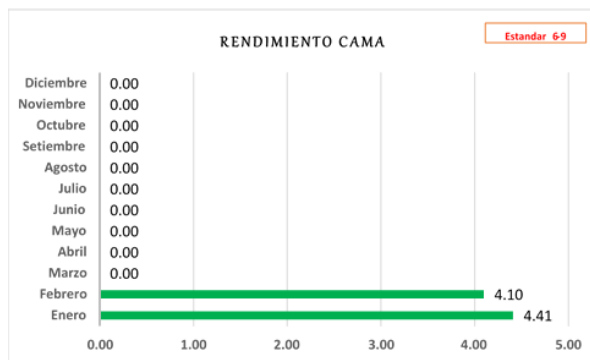
Intervalo de sustitución: Mide el tiempo en que permanece la cama vacía entre un egreso y el subsiguiente ingreso a la misma cama. El indicador se encuentra en 0.84 (Estandar 1)

Porcentaje de Ocupación de Camas: Mide el grado de ocupación de cada cama hospitalaria. El indicador se encuentra en 87.88 (Estandar 85 – 90%)

Rendimiento Cama: Mide la utilización de una cama durante un periodo de tiempo. El indicador se encuentra en 4.25 (Estandar 4)

Razón de Emergencias en Consulta Externa: Permite evaluar la magnitud de las atenciones de emergencia en relación a las atenciones de consulta externa en un periodo. El indicador se encuentra en 0.12 (Estandar < 1)

Razón de Urgencias en Consulta Externa Mide la magnitud de las atenciones de urgencia en relación a las atenciones de consulta externa. El indicador se encuentra en 0.25.



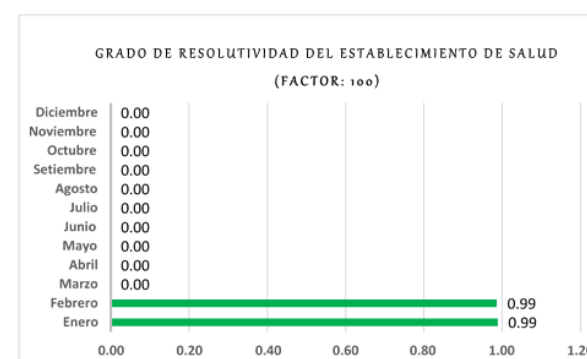
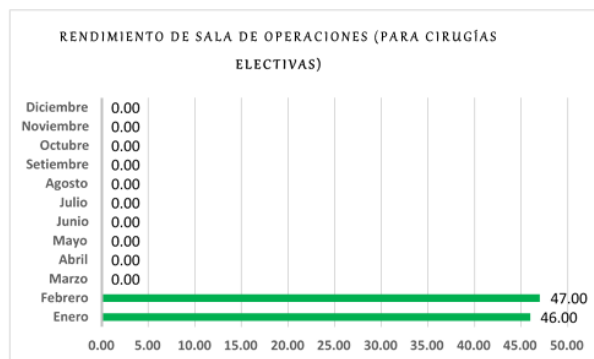


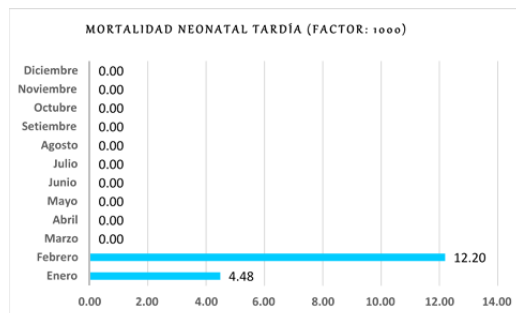
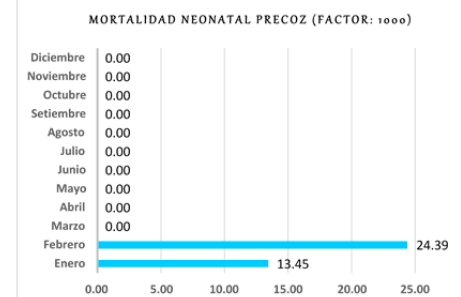
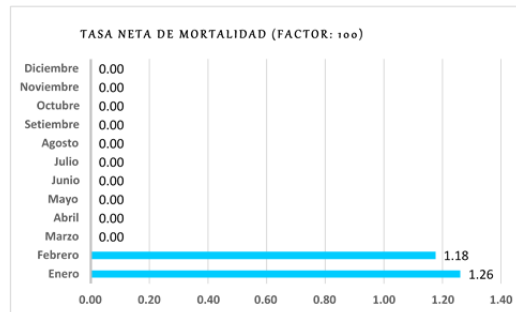
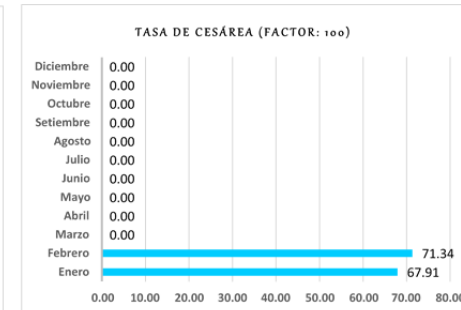
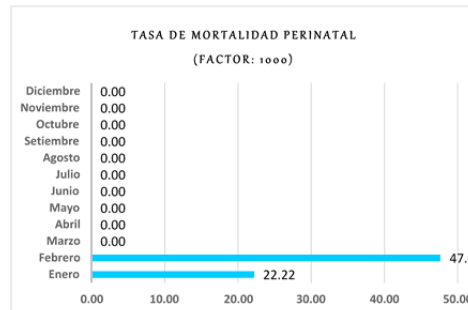
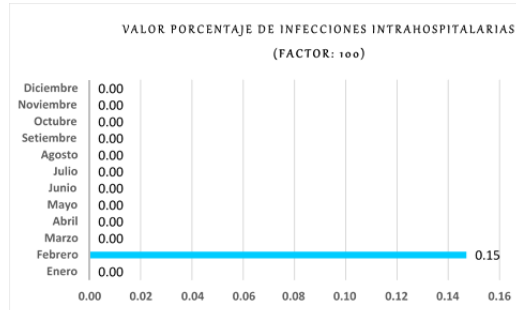
Rendimiento de Sala de Operaciones: Mide el promedio Intervenciones quirúrgicas en cada turno. El indicador muestra un valor de 96.38 operaciones. (Estándar 80 – 100)

Rendimiento de Sala de Operaciones (para Cirugías de Emergencia): Mide el número de Intervenciones quirúrgicas (en sala de emergencia), en relación a los turnos quirúrgicos ejecutados por mes. El indicador muestra un valor de 246 operaciones.

Rendimiento de Sala de Operaciones (para Cirugías Electivas): Mide el número de Intervenciones quirúrgicas programadas en relación a los turnos quirúrgicos ejecutados por mes. El indicador se encuentra en un promedio de 46.50

Grado de Resolutivita del Establecimiento de Salud (Factor: 100): Mide el número de referencias ejecutadas por el establecimiento de salud, en relación a las consultas médicas ejecutadas en el mismo periodo de tiempo. El indicador se muestra en 0.99





Valor Porcentaje de Infecciones Intra hospitalarias: Mide el porcentaje de pacientes que presentan un proceso infeccioso adquirido luego de las 48 horas de permanecer hospitalizados, el mismo que no portaba a su ingreso. El indicador se encuentra en 0.07 (Estándar 0.7)

Tasa Neta de Mortalidad: Mide la Proporción de fallecidos en el hospital respecto al total de egresos durante un mismo periodo, considerando las muertes que ocurrieron a partir de las 48 horas de ingresado el paciente. El indicador muestra un valor de 1.22 Estándar 3-4%

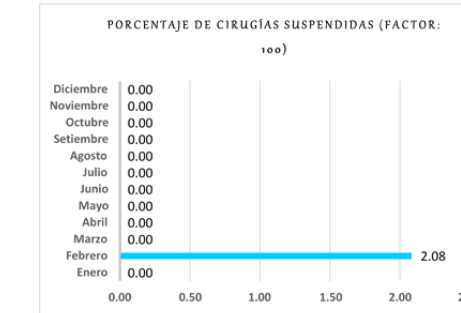
Tasa de Cesárea: Mide la cantidad de cesáreas que se realizan en relación al total de partos atendidos en el hospital durante un periodo. El indicador se encuentra en 69.39. Estándar 20 -25%

Tasa de Mortalidad Perinatal: Es aquella que ocurre en el periodo comprendido entre la 22ª semana completa de gestación y hasta los siete días completos de vida, o muerte del feto por cada 1000 nacidos. El indicador se encuentra en 33.08

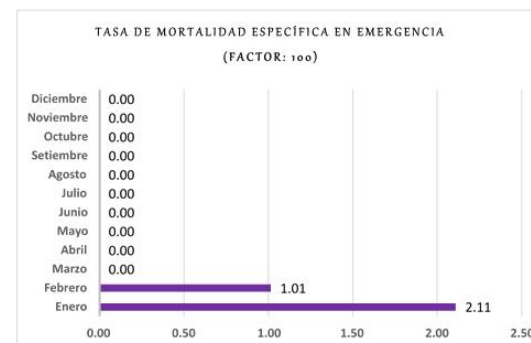
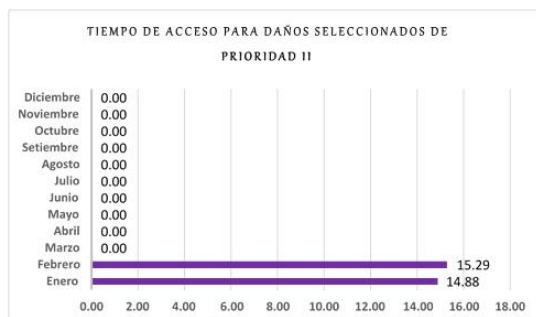
Mortalidad Neonatal Precoz: La Mortalidad Neonatal Precoz indica los fallecidos durante la primera semana por cada 1.000 recién nacidos vivos. El indicador se encuentra en 18.09

Mortalidad Neonatal Tardía: Mide el número de fallecidos entre 8 y 28 días y el número de nacidos vivos de un período por 1.000 nacidos vivos. El indicador se encuentra en 7.75

Porcentaje de Cirugías Suspensas: Mide la proporción de intervenciones quirúrgicas programadas que fueron suspensas. El indicador se encuentra en 1.06 Estándar 5%



INDICADORES DE EMERGENCIA



Tiempo de Acceso para Daños Seleccionados de Prioridad II. El indicador se encuentra en 15.07
Tasa de Mortalidad Específica en Emergencia. El indicador se encuentra en 1.58
Porcentaje de pacientes en sala de observación de emergencia con estancia mayor o igual a 12 horas. El indicador se encuentra en 20.98



Jr. Ángel Delgado Morey # 503
Tarapoto – Perú
Telefax: (042) 520012