



PERÚ

Ministerio  
de Salud

**DIRECTOR OGEES ESP.**

**Dr. Carlos Javier Mego Silva**

**DIRECTOR EJECUTIVO HOSPITAL II-2-T**

**Dr. Manuel Isaac Pérez Kuga**

**Oficina de Inteligencia  
Sanitaria**

**Lic. Enf. Janett Rosario Ramírez Torres**

Jefe de la Oficina de Inteligencia Sanitaria

**Unidad de Estadística**

**Mg. Ing. Sist. Larisa Milena Trinidad Alvitres**

Jefe de la Unidad de Estadística

Responsable de Información de Programa POI  
– PPR CANCER

**Roberto Manuel Pérez Castro**

Responsable de Información de Programa POI  
– PPR DAÑOS NO TRANSMISIBLES,  
DISCAPACIDAD, PAN

**Tec. Inf. Ronal Mera Rengifo**

Responsable de Información de Programa POI  
– PPR SALUD MATERNO NEONATAL

**Tec. Juan Calos Mora Ríos**

Responsable de Inmunizaciones y del  
Programa POI – PPR TBC - VIH – SIDA Y  
METAXENICAS

**Tec. Inf. Luz Candelaria Rioja Dávila**

Responsable de Información de Programa POI  
– PPR SALUD MENTAL Y TBC

**Adm. Juan Pablo Fababa Chujutalli**

Responsable Ingreso de Información  
HISMINS

**Aux. Villacorta Paredes Liz Catherin**

Responsable Ingreso de Información  
HISMINS

**Aux. Torres Díaz Elaine**

Responsable Ingreso de Información  
HISMINS

**Comité editor**

**Lic. Enf. Marlon Manuel Daza Farias**

Diseño

**Roberto Manuel Pérez Castro**

Elaboración, proceso de Información y  
análisis Estadístico

# BOLETÍN ESTADÍSTICO FEBRERO 2024 EMERGENCIA



## PRESENTACIÓN

El Hospital II-2 Tarapoto, a través de la Oficina de Inteligencia Sanitaria – Unidad de Estadística, hace llegar el Boletín mensual correspondiente al periodo de febrero 2024, el cual contiene información estadística generada por los diferentes departamentos, servicios, programas, oficinas y Unidades que conforman el Hospital II-2 Tarapoto; siendo imprescindible para la evaluación y mejora de la calidad de atención que brindamos a nuestra población, además de proporcionar de manera objetiva las herramientas para el desarrollo de estudios, proyectos de mejora y trabajos de investigación a nivel institucional, local, regional y nacional.



Email:

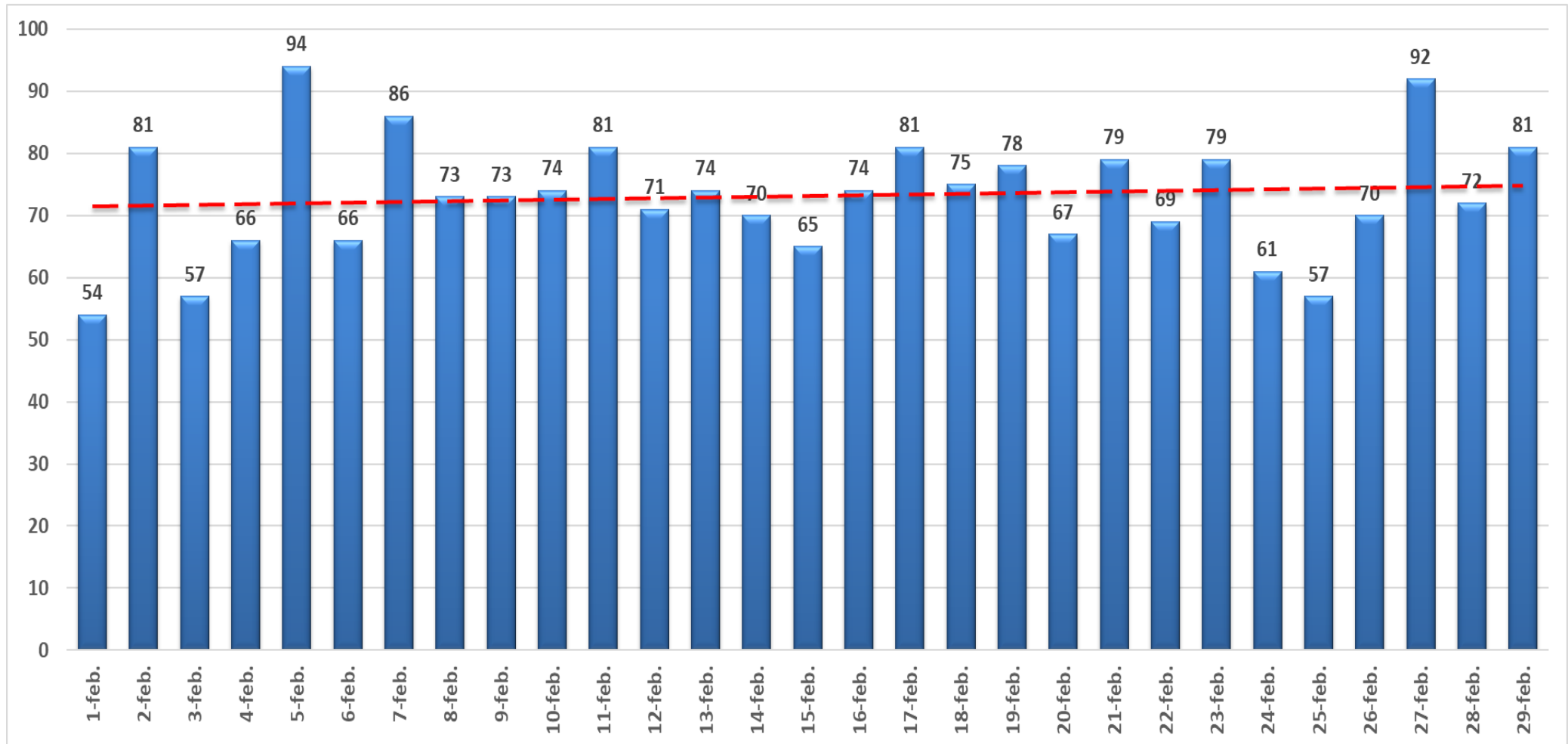
[comunicaciones@hospitaltarapoto.gob.pe](mailto:comunicaciones@hospitaltarapoto.gob.pe)



Jr. Ángel Delgado Morey # 503  
Tarapoto – Perú  
Telefax: (042) 520012



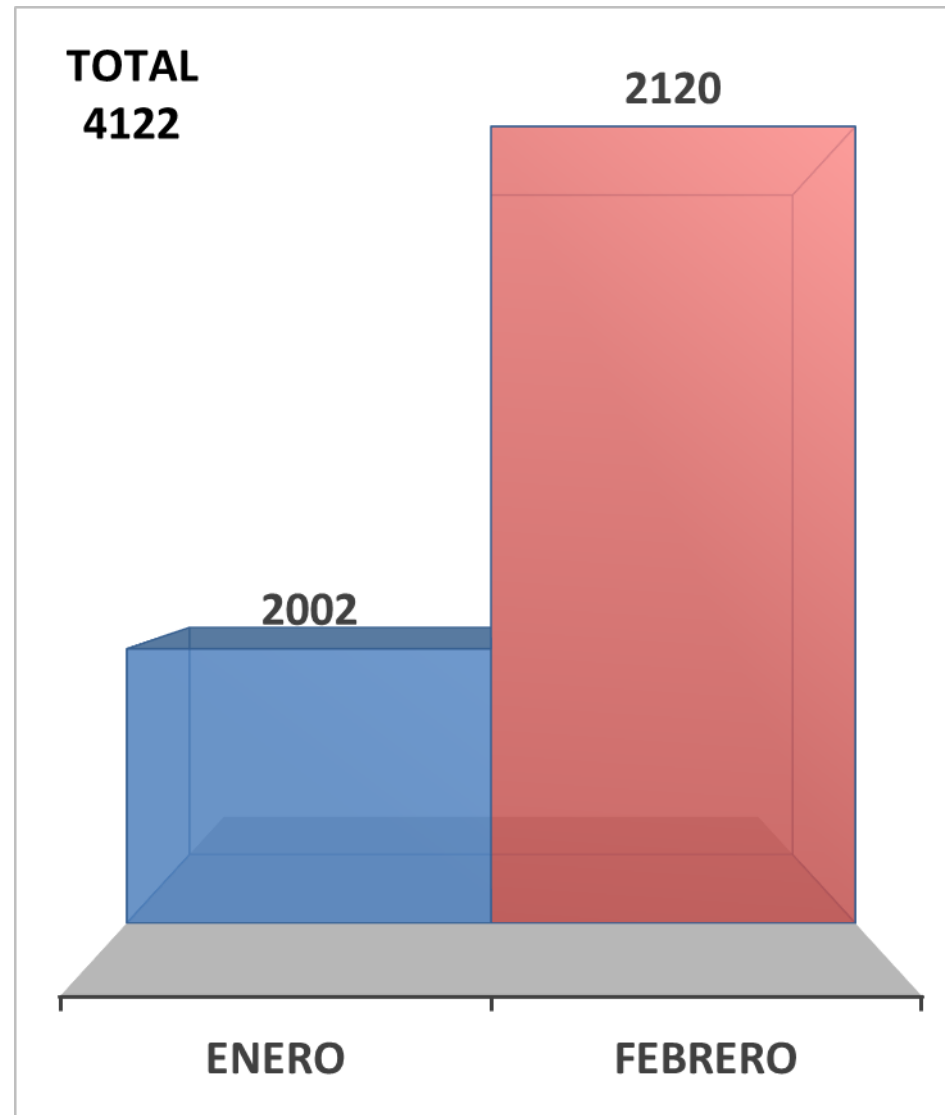
## HOSPITAL II – 2 TARAPOTO ATENCIONES DIARIAS DEL SERVICIO DE EMERGENCIA FEBRERO 2024



FUENTE: SISTEMA SEM - EMERGENCIA



**HOSPITAL II – 2 TARAPOTO**  
**TOTAL DE ATENCIONES MENSUALES DEL SERVICIO DE EMERGENCIA**  
**2024**



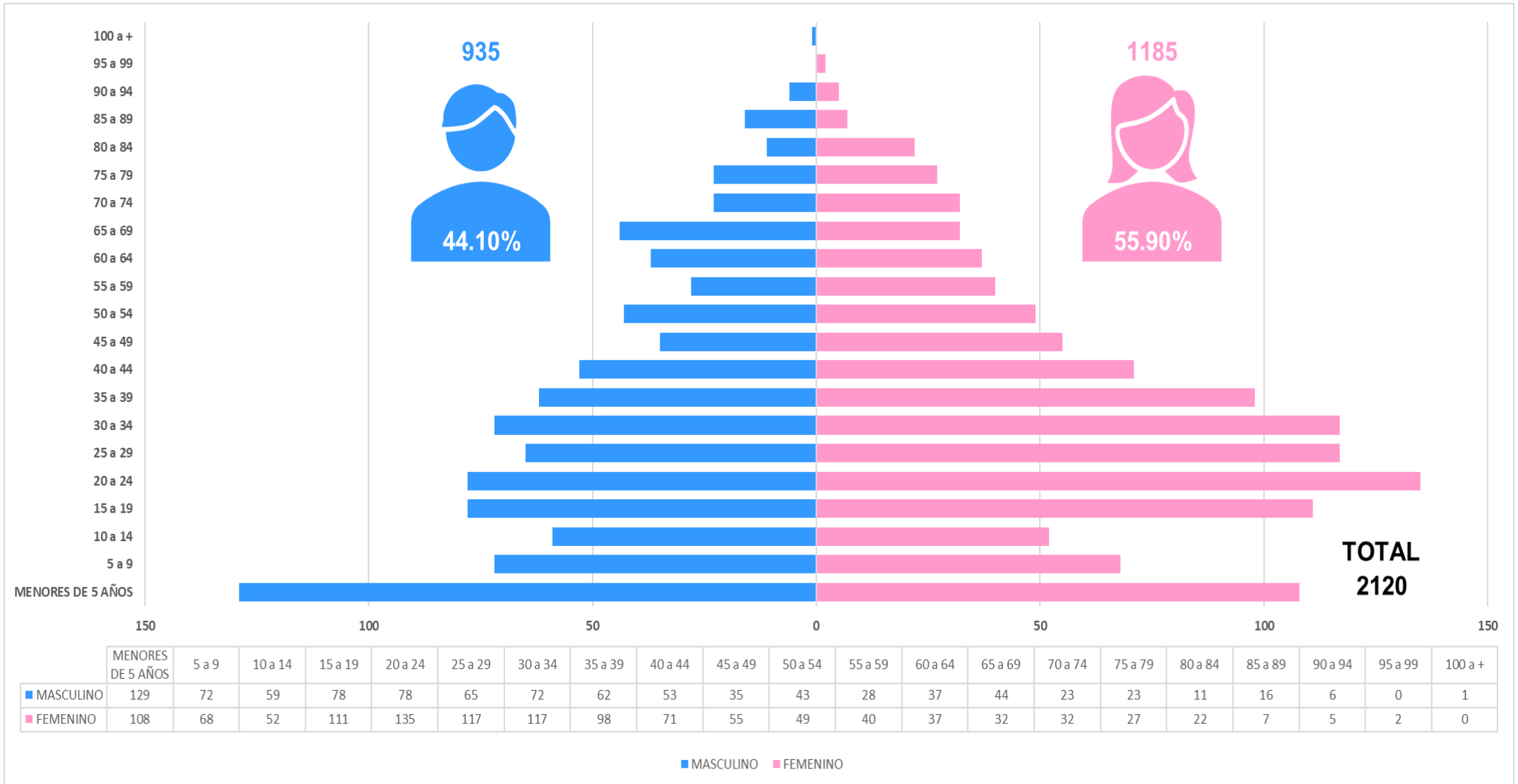
FUENTE: SISTEMA SEM – EMERGENCIA



# HOSPITAL II – 2 TARAPOTO

## PIRAMIDE POBLACIONAL DE ATENCIONES EN EMERGENCIA, SEGÚN EDAD Y SEXO

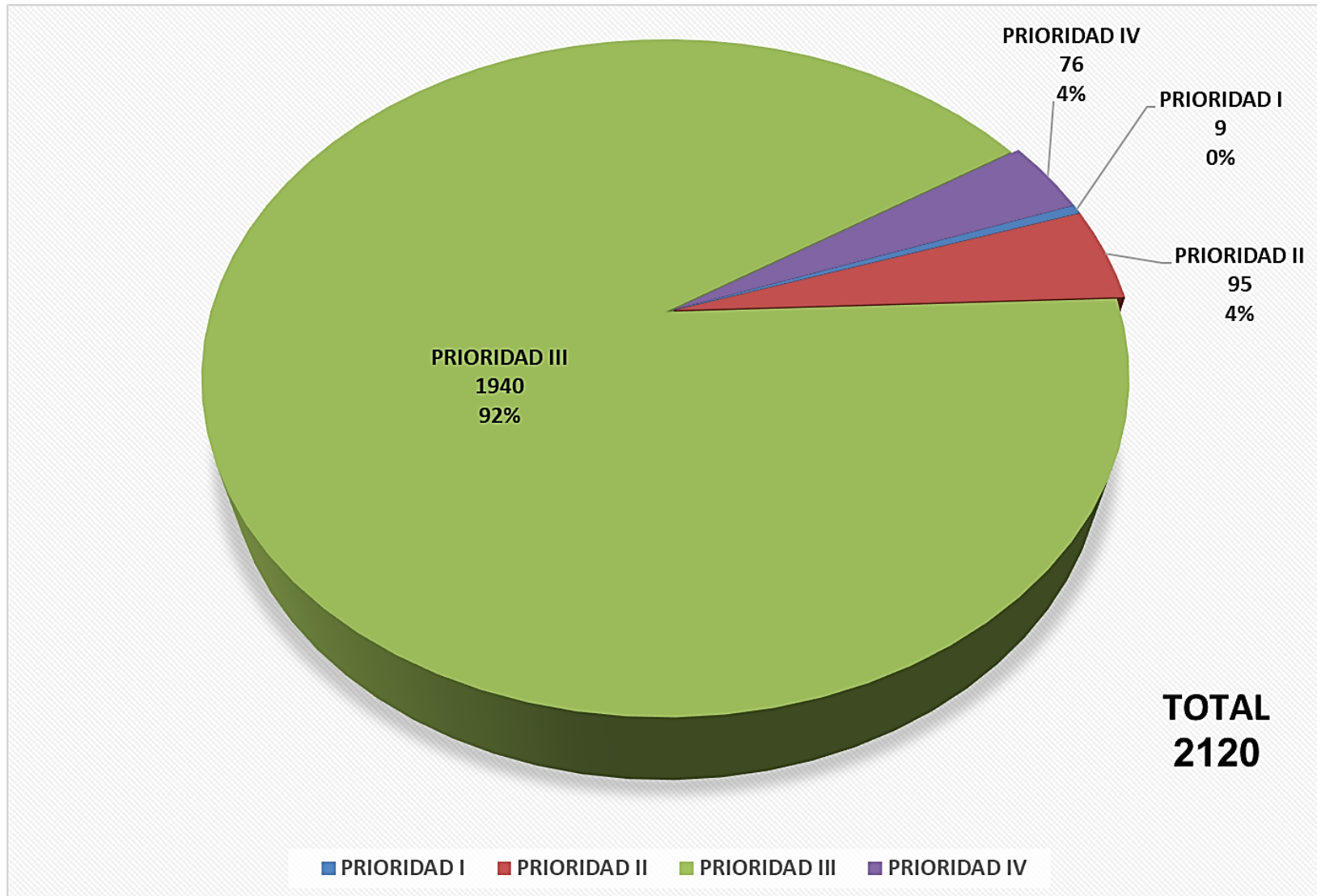
### FEBRERO 2024



FUENTE: SISTEMA SEM – EMERGENCIA



**HOSPITAL II – 2 TARAPOTO**  
**ATENCIONES DEL SERVICIO DE EMERGENCIA, SEGÚN PRIORIDAD**  
**FEBRERO 2024**



FUENTE: SISTEMA SEM – EMERGENCIA



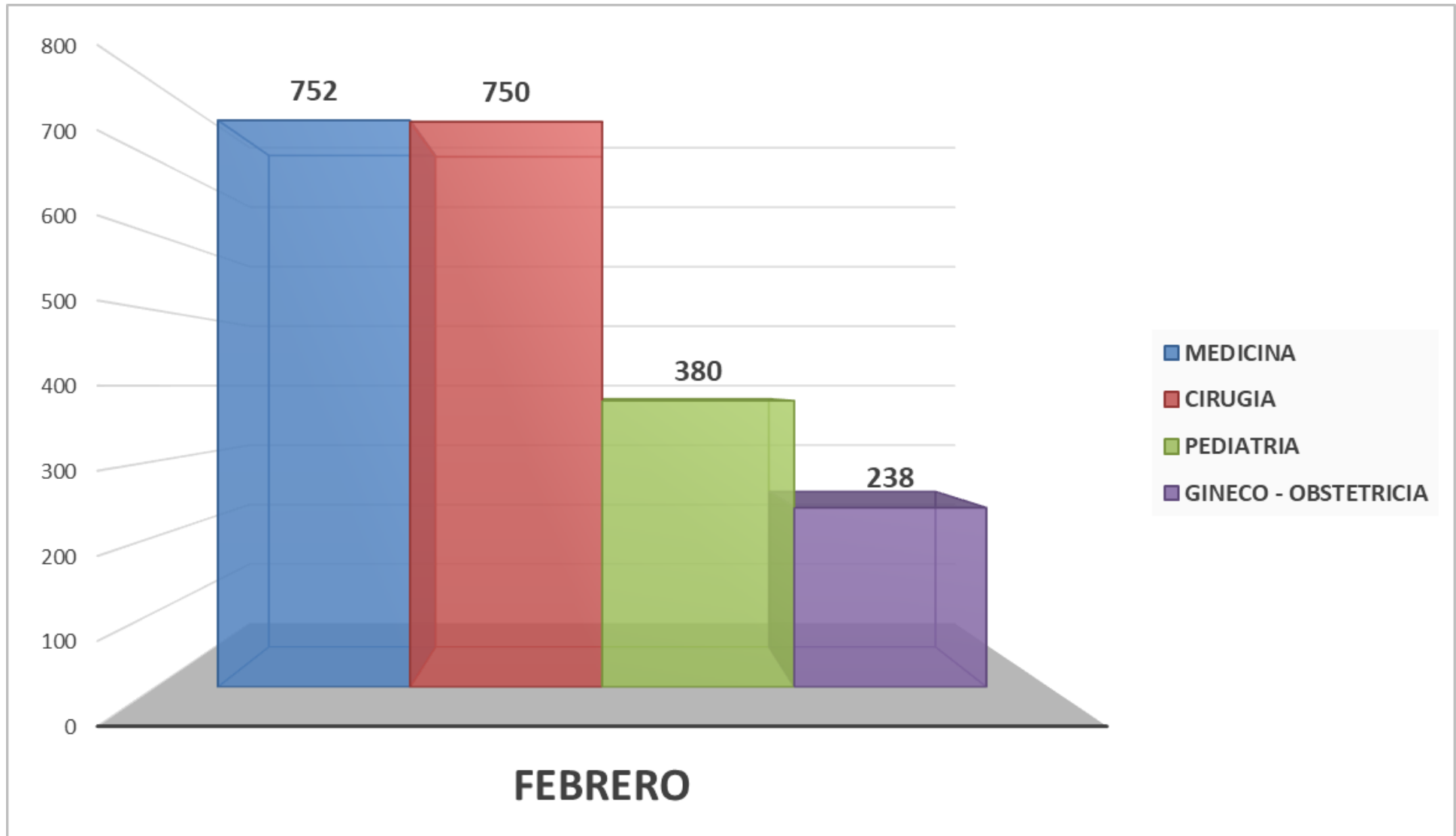
**HOSPITAL II – 2 TARAPOTO**  
**ATENCIONES DIARIAS DEL SERVICIO DE EMERGENCIA, SEGÚN ESPECIALIDAD**  
**FEBRERO 2024**

SERVICIO	1-feb.	2-feb.	3-feb.	4-feb.	5-feb.	6-feb.	7-feb.	8-feb.	9-feb.	10-feb.	11-feb.	12-feb.	13-feb.	14-feb.	15-feb.	16-feb.	17-feb.	18-feb.	19-feb.	20-feb.	21-feb.	22-feb.	23-feb.	24-feb.	25-feb.	26-feb.	27-feb.	28-feb.	29-feb.	TOTAL	%
MEDICINA ADULTOS	12	32	12	25	29	26	32	29	30	29	32	32	23	29	28	26	26	28	31	20	28	19	27	20	19	25	36	18	29	752	35.47%
CIRUGÍA GENERAL	20	23	29	25	34	19	26	27	27	27	23	21	26	17	23	27	33	19	25	24	28	27	32	23	21	31	27	33	33	750	35.38%
PEDIATRIA	13	14	10	11	15	12	16	10	8	9	15	10	20	18	6	16	12	17	14	14	18	14	11	12	12	6	22	12	13	380	17.92%
GINECO - OBSTETRICIA	9	12	6	5	16	9	12	7	8	9	11	8	5	6	8	5	10	11	8	9	5	9	9	6	5	8	7	9	6	238	11.23%
<b>TOTAL</b>	<b>54</b>	<b>81</b>	<b>57</b>	<b>66</b>	<b>94</b>	<b>66</b>	<b>86</b>	<b>73</b>	<b>73</b>	<b>74</b>	<b>81</b>	<b>71</b>	<b>74</b>	<b>70</b>	<b>65</b>	<b>74</b>	<b>81</b>	<b>75</b>	<b>78</b>	<b>67</b>	<b>79</b>	<b>69</b>	<b>79</b>	<b>61</b>	<b>57</b>	<b>70</b>	<b>92</b>	<b>72</b>	<b>81</b>	<b>2120</b>	<b>100.00%</b>

FUENTE: SISTEMA SEM – EMERGENCIA



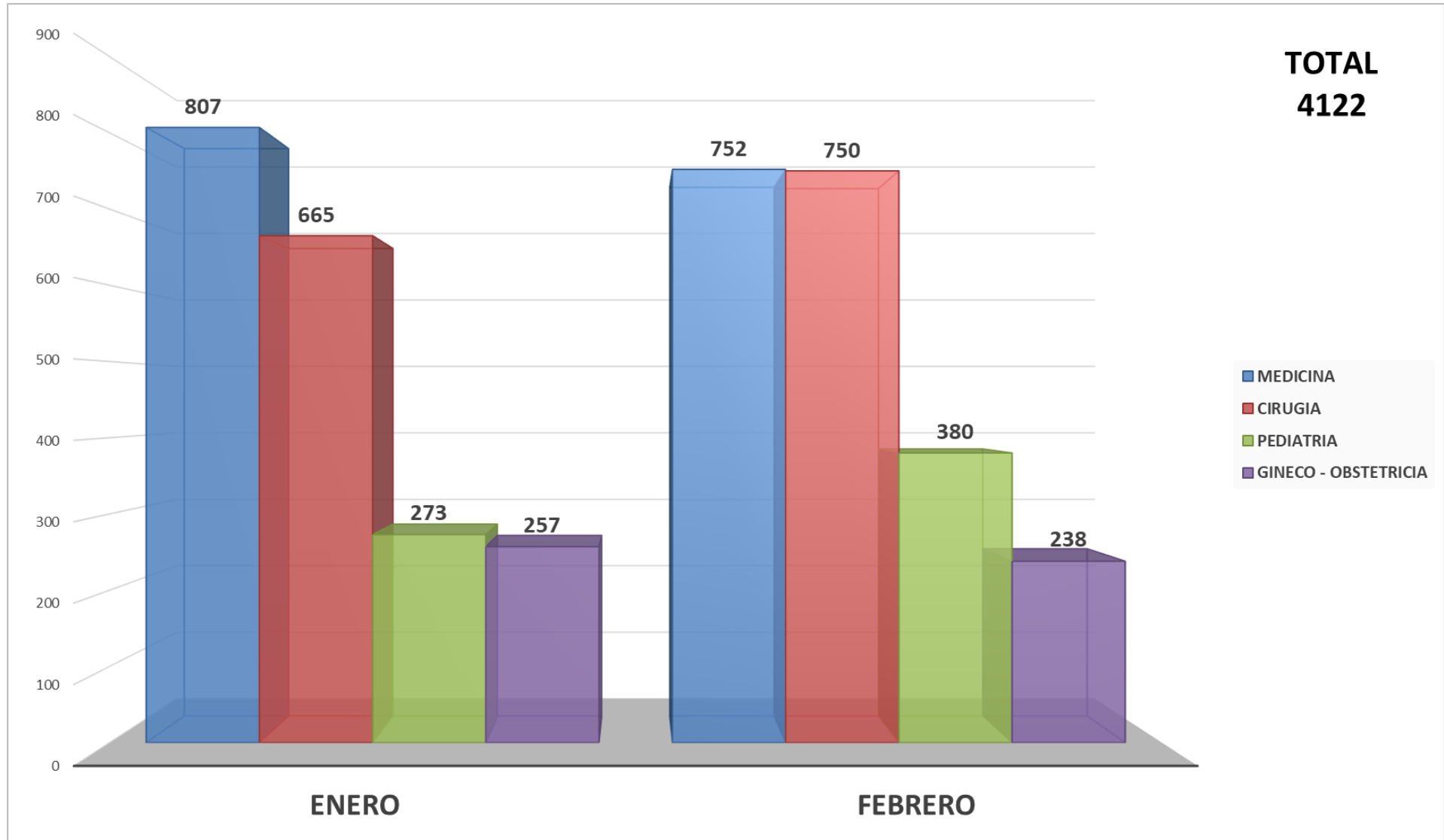
**HOSPITAL II – 2 TARAPOTO**  
**ATENCIONES DEL SERVICIO DE EMERGENCIA, SEGÚN ESPECIALIDAD**  
**FEBRERO 2024**



FUENTE: SISTEMA SEM – EMERGENCIA



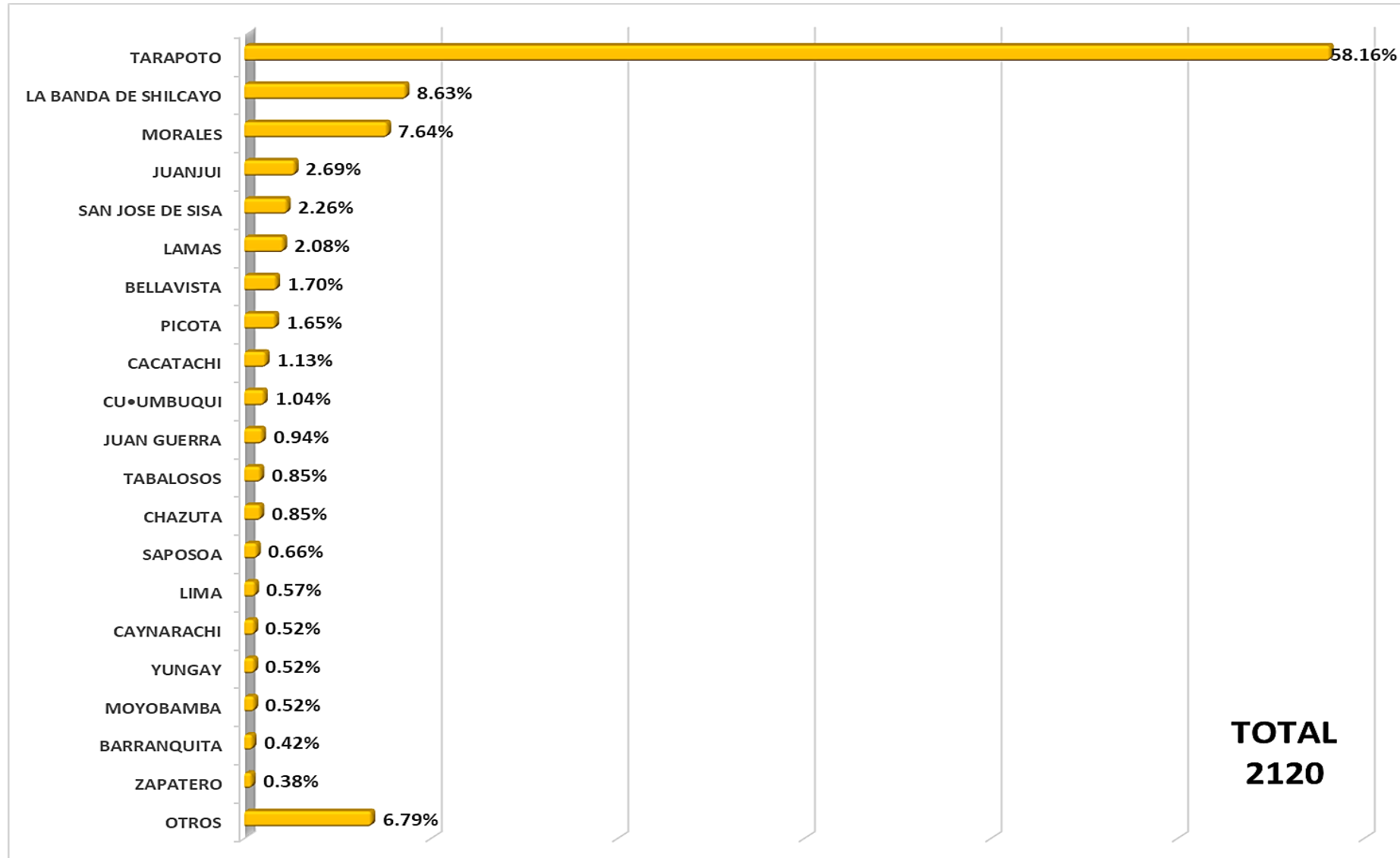
**HOSPITAL II – 2 TARAPOTO**  
**ATENCIONES DEL SERVICIO DE EMERGENCIA, SEGÚN ESPECIALIDAD**  
**ENERO - FEBRERO 2024**



FUENTE: SISTEMA SEM – EMERGENCIA



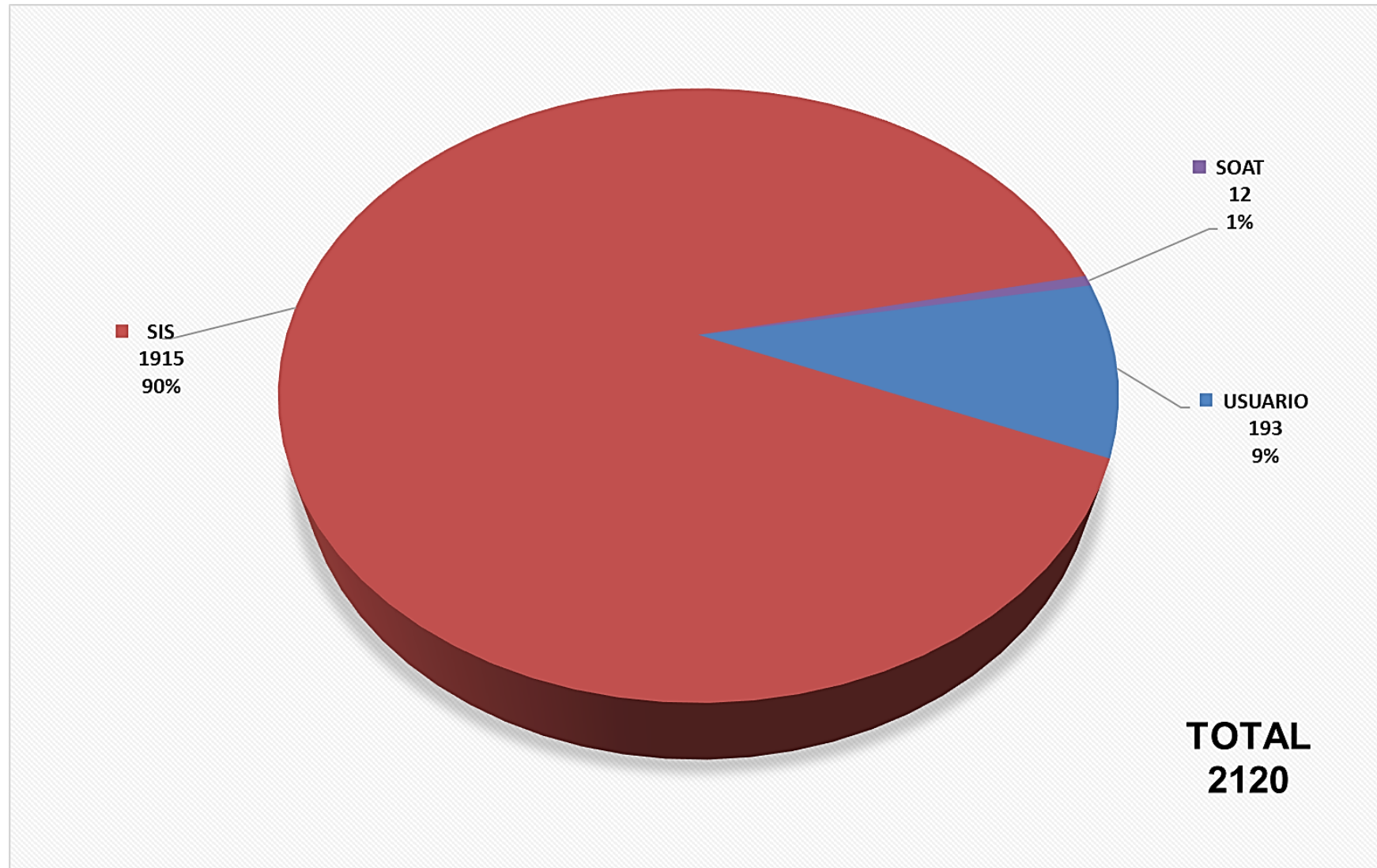
**HOSPITAL II – 2 TARAPOTO**  
**ATENCIONES DEL SERVICIO DE EMERGENCIA, SEGÚN DISTRITO DE PROCEDENCIA**  
**FEBRERO 2024**



FUENTE: SISTEMA SEM – EMERGENCIA

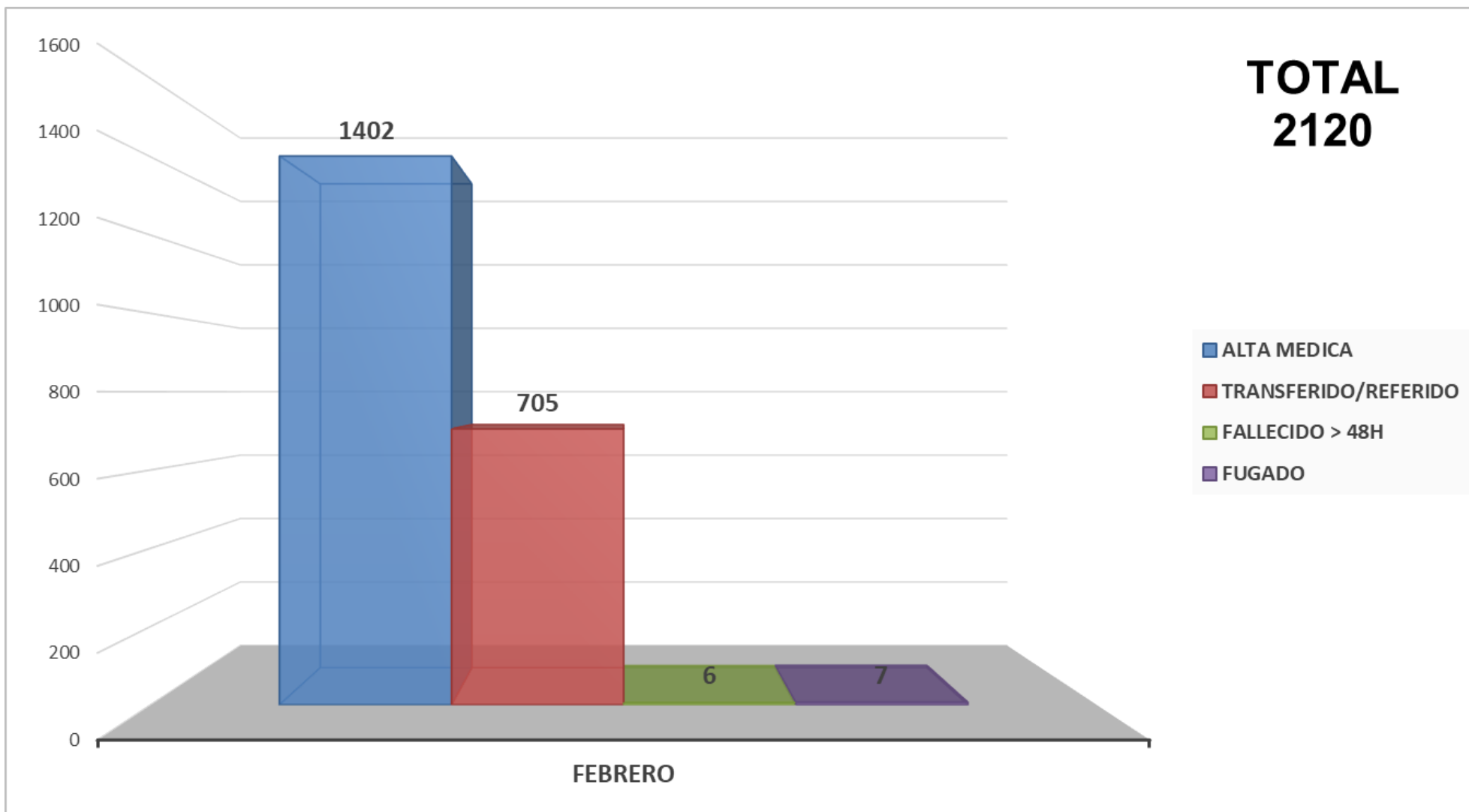


**HOSPITAL II – 2 TARAPOTO**  
**DISTRIBUCIÓN DE ATENCIONES DEL SERVICIO DE EMERGENCIA, SEGÚN FINANCIADOR**  
**FEBRERO 2024**



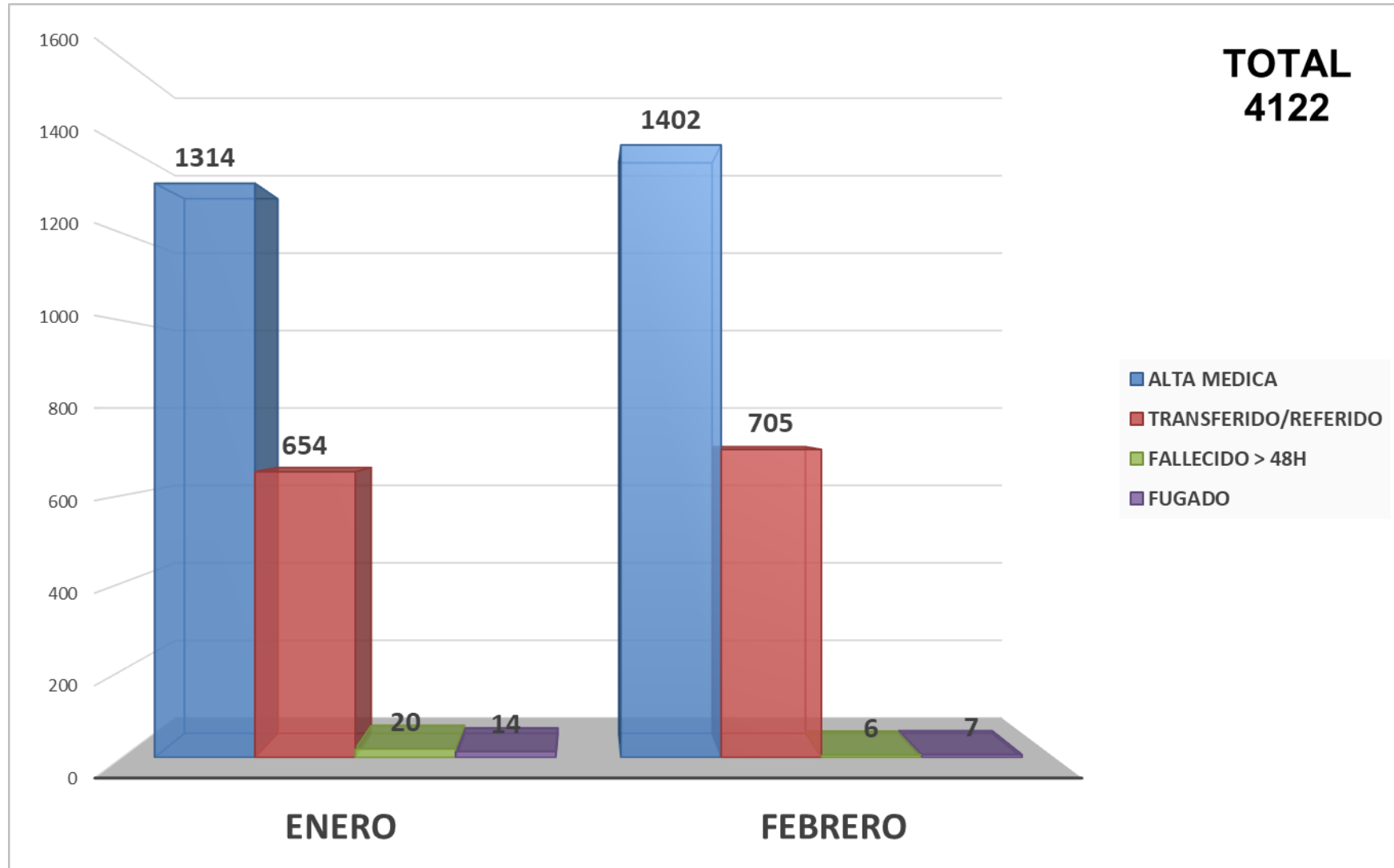
FUENTE: SISTEMA SEM – EMERGENCIA

**HOSPITAL II – 2 TARAPOTO**  
**ATENCIONES EN EL SERVICIO DE EMERGENCIA, SEGÚN DESTINO**  
**FEBRERO 2024**



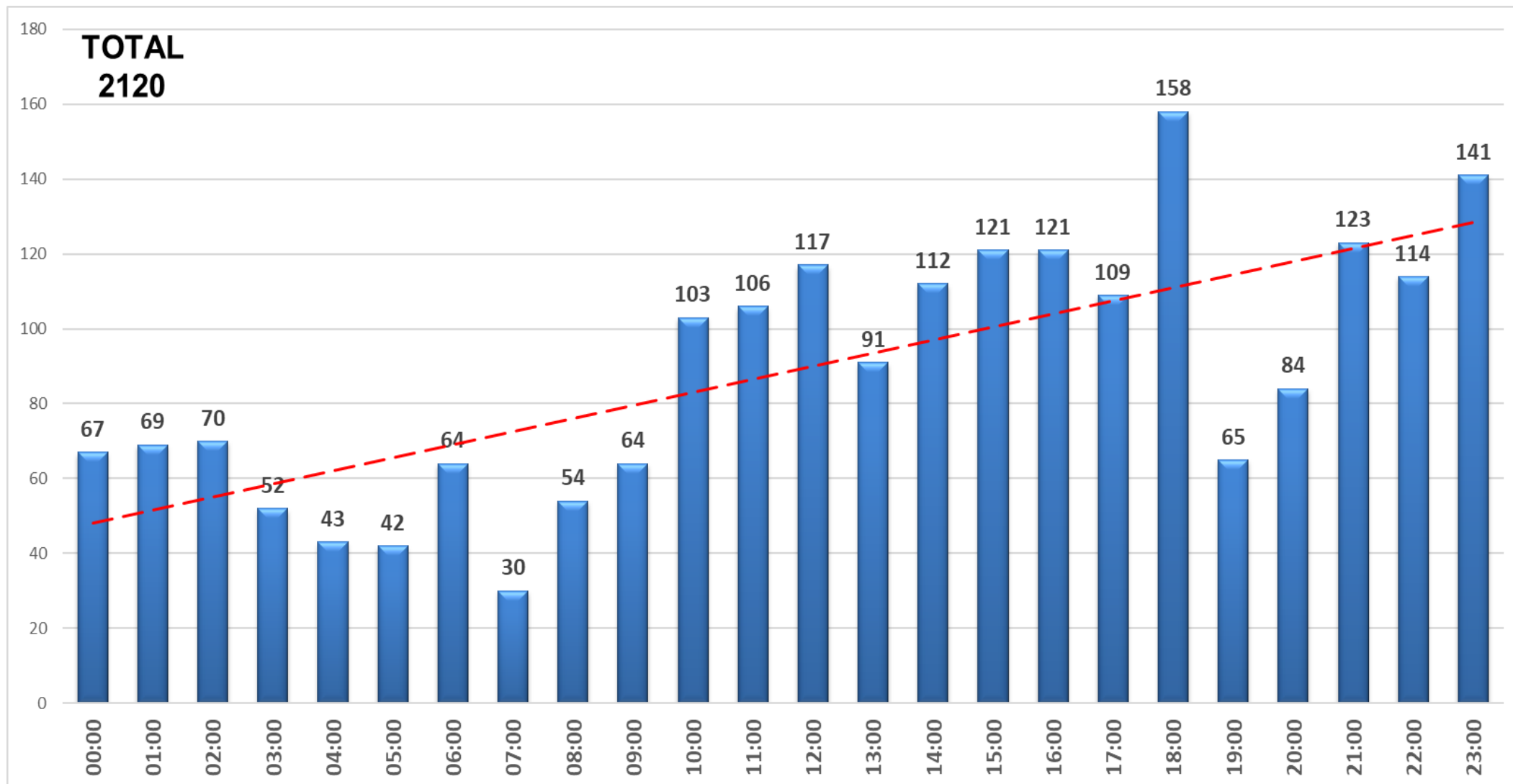
FUENTE: SISTEMA SEM – EMERGENCIA

**HOSPITAL II – 2 TARAPOTO**  
**ATENCIONES EN EL SERVICIO DE EMERGENCIA, SEGÚN DESTINO**  
**ENERO - FEBRERO 2024**



FUENTE: SISTEMA SEM – EMERGENCIA

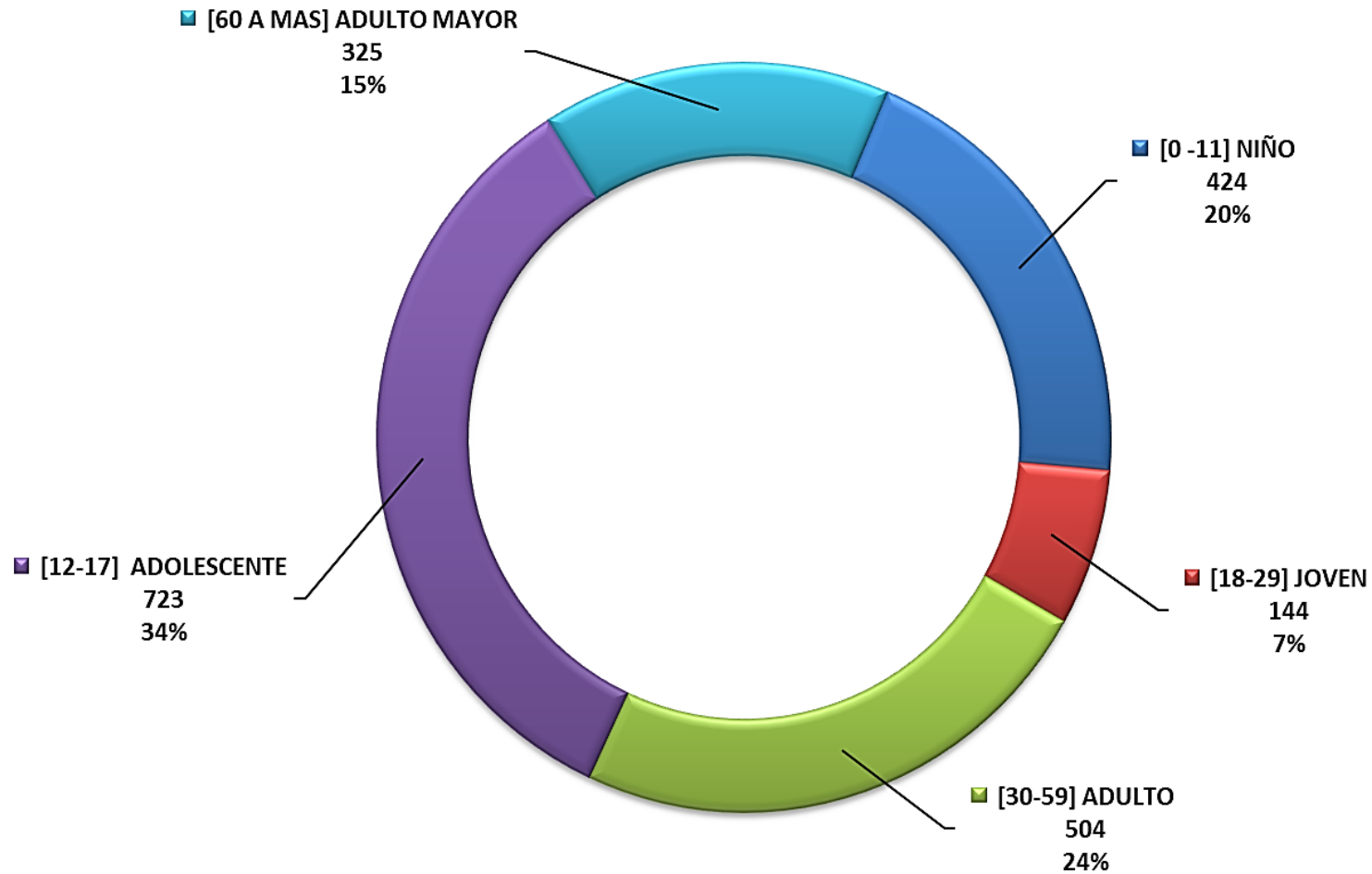
**HOSPITAL II – 2 TARAPOTO**  
**ATENCIONES POR HORA DE INGRESO EN EL SERVICIO DE EMERGENCIA**  
**FEBRERO 2024**



FUENTE: SISTEMA SEM – EMERGENCIA



**HOSPITAL II – 2 TARAPOTO**  
**DISTRIBUCIÓN DE ATENCIONES DEL SERVICIO DE EMERGENCIA, SEGÚN ETAPA DE VIDA**  
**FEBRERO 2024**



**TOTAL**  
**2120**

FUENTE: SISTEMA SEM – EMERGENCIA



**HOSPITAL II – 2 TARAPOTO**  
**MORBILIDAD GENERAL DEL SERVICIO DE EMERGENCIA**  
**ENERO – FEBRERO 2024**

Nº DE ORDEN	CIE 10	DESCRIPCION	ENERO	FEBRERO	Total	%
1	R104	OTROS DOLORES ABDOMINALES Y LOS NO ESPECIFICADOS	201	174	375	9.16%
2	R509	FIEBRE, NO ESPECIFICADA	209	151	360	8.79%
3	A09X	INFECCIONES INTESTINALES DEBIDAS A OTROS ORGANISMOS SIN ESPECIFICAR	36	77	113	2.76%
4	T07X	TRAUMATISMOS MULTIPLES, NO ESPECIFICADOS	35	69	104	2.54%
5	K359	APENDICITIS AGUDA, NO ESPECIFICADA	42	55	97	2.37%
6	R11X	NAUSEA Y VOMITO	44	35	79	1.93%
7	N200	CALCULO DEL RINON	22	33	55	1.34%
8	B349	INFECCION VIRAL, NO ESPECIFICADA	15	37	52	1.27%
9	I10X	HIPERTENSION ESENCIAL (PRIMARIA)	23	27	50	1.22%
10	O470	AMENAZA DE PARTO PREMATURO	17	28	45	1.10%
11	J960	INSUFICIENCIA RESPIRATORIA AGUDA	27	17	44	1.07%
12	A971	DENGUE CON SENIALES DE ALARMA	14	27	41	1.00%
13	O758	OTRAS COMPLICACIONES ESPECIFICADAS DEL TRABAJO DE PARTO Y DEL PARTO	3	37	40	0.98%
14	N390	INFECCION DE VIAS URINARIAS, SITIO NO ESPECIFICADO	16	24	40	0.98%
15	S019	HERIDA DE LA CABEZA, PARTE NO ESPECIFICADA	24	12	36	0.88%
16	R51X	CEFALEA	16	19	35	0.85%
17	O342	ATENCION MATERNA POR CICATRIZ UTERINA DEBIDA A CIRUGIA PREVIA	17	16	33	0.81%
18	S069	TRAUMATISMO INTRACRANEAL, NO ESPECIFICADO	13	19	32	0.78%
19	J029	FARINGITIS AGUDA, NO ESPECIFICADA	15	16	31	0.76%
20	O234	INFECCION NO ESPECIFICADA DE LAS VIAS URINARIAS EN EL EMBARAZO	13	16	29	0.71%
<b>PRIMERAS 20 CAUSAS</b>			<b>802</b>	<b>889</b>	<b>1691</b>	<b>41.28%</b>
<b>OTROS</b>			<b>1180</b>	<b>1225</b>	<b>2405</b>	<b>58.72%</b>
<b>TOTAL</b>			<b>1982</b>	<b>2114</b>	<b>4096</b>	<b>100.00%</b>

FUENTE: SISTEMA SEM – EMERGENCIA



## HOSPITAL II – 2 TARAPOTO

### MORBILIDAD DEL SERVICIO DE EMERGENCIA, SEGÚN TOPICO DE CIRUGÍA GENERAL

### ENERO – FEBRERO 2024

Nº DE ORDEN	CIE 10	DESCRIPCION	ENERO	FEBRERO	Total	%
1	T07X	TRAUMATISMOS MULTIPLES, NO ESPECIFICADOS	35	68	103	7.34%
2	K359	APENDICITIS AGUDA, NO ESPECIFICADA	39	50	89	6.34%
3	R104	OTROS DOLORS ABDOMINALES Y LOS NO ESPECIFICADOS	28	11	39	2.78%
4	S019	HERIDA DE LA CABEZA, PARTE NO ESPECIFICADA	24	12	36	2.57%
5	S069	TRAUMATISMO INTRACRANEAL, NO ESPECIFICADO	13	19	32	2.28%
6	K810	COLECISTITIS AGUDA	14	12	26	1.85%
7	R33X	RETENCION DE ORINA	8	9	17	1.21%
8	S420	FRACTURA DE LA CLAVICULA	7	9	16	1.14%
9	S822	FRACTURA DE LA DIAFISIS DE LA TIBIA	6	9	15	1.07%
10	S524	FRACTURA DE LA DIAFISIS DEL CUBITO Y DEL RADIO	9	5	14	1.00%
11	I10X	HIPERTENSION ESENCIAL (PRIMARIA)	4	9	13	0.93%
12	K805	CALCULO DE CONDUCTO BILIAR SIN COLANGITIS NI COLECISTITIS	8	5	13	0.93%
13	T009	TRAUMATISMOS SUPERFICIALES MULTIPLES, NO ESPECIFICADOS	6	6	12	0.86%
14	S018	HERIDA DE OTRAS PARTES DE LA CABEZA	7	5	12	0.86%
15	N200	CALCULO DEL RINON	4	7	11	0.78%
16	J960	INSUFICIENCIA RESPIRATORIA AGUDA	3	7	10	0.71%
17	S913	HERIDA DE OTRAS PARTES DEL PIE	6	4	10	0.71%
18	K801	CALCULO DE LA VESICULA BILIAR CON OTRA COLECISTITIS	3	7	10	0.71%
19	K802	CALCULO DE LA VESICULA BILIAR SIN COLECISTITIS	5	5	10	0.71%
20	R509	FIEBRE, NO ESPECIFICADA	3	7	10	0.71%
<b>PRIMERAS 20 CAUSAS</b>			<b>232</b>	<b>266</b>	<b>498</b>	<b>35.50%</b>
OTROS			<b>424</b>	<b>481</b>	<b>905</b>	<b>64.50%</b>
<b>TOTAL</b>			<b>656</b>	<b>747</b>	<b>1403</b>	<b>100.00%</b>

FUENTE: SISTEMA SEM – EMERGENCIA





## HOSPITAL II – 2 TARAPOTO

### MORBILIDAD DEL SERVICIO DE EMERGENCIA, SEGÚN TOPICO DE GINECO - OBSTETRICIA

### ENERO – FEBRERO 2024

Nº DE ORDEN	CIE 10	DESCRIPCION	ENERO	FEBRERO	Total	%
1	O470	AMENAZA DE PARTO PREMATURO	17	28	45	9.09%
2	O758	OTRAS COMPLICACIONES ESPECIFICADAS DEL TRABAJO DE PARTO Y DEL PARTO	3	37	40	8.08%
3	O342	ATENCION MATERNA POR CICATRIZ UTERINA DEBIDA A CIRUGIA PREVIA	17	16	33	6.67%
4	O234	INFECCION NO ESPECIFICADA DE LAS VIAS URINARIAS EN EL EMBARAZO	13	16	29	5.86%
5	Z359	SUPERVISION DE EMBARAZO DE ALTO RIESGO, SIN OTRA ESPECIFICACION	20	4	24	4.85%
6	O149	PRE-ECLAMPSIA NO ESPECIFICADA	16	8	24	4.85%
7	O034	ABORTO ESPONTANEO, INCOMPLETO, SIN COMPLICACION	9	10	19	3.84%
8	O141	PRE- ECLAMPSIA SEVERA	7	5	12	2.42%
9	N939	HEMORRAGIA VAGINAL Y UTERINA ANORMAL, NO ESPECIFICADA	8	3	11	2.22%
10	O420	RUPTURA PREMATURA DE MEMBRANAS, E INICIO DEL TRABAJO DE PARTO DENTRO DE LAS 24 HORAS	9	2	11	2.22%
11	O021	ABORTO RETENIDO	3	5	8	1.62%
12	O60X	PARTO PREMATURO	4	3	7	1.41%
13	O200	AMENAZA DE ABORTO	3	4	7	1.41%
14	O031	ABORTO ESPONTANEO, INCOMPLETO, COMPLICADO POR HEMORRAGIA EXCESIVA O TARDIA	4	2	6	1.21%
15	O030	ABORTO ESPONTANEO, INCOMPLETO, COMPLICADO CON INFECCION GENITAL Y PELVIANA	5	1	6	1.21%
16	Z353	SUPERVISION DE EMBARAZO CON HISTORIA DE INSUFICIENTE ATENCION PRENATAL	3	2	5	1.01%
17	O140	PRE- ECLAMPSIA MODERADA	0	5	5	1.01%
18	O429	RUPTURA PREMATURA DE MEMBRANAS, SIN ESPECIFICACION	2	3	5	1.01%
19	O359	ATENCION MATERNA POR (PRESUNTA) ANORMALIDAD Y LESION FETAL NO ESPECIFICADA	4	1	5	1.01%
20	O03X	#N/D	0	5	5	1.01%
<b>PRIMERAS 20 CAUSAS</b>			<b>147</b>	<b>160</b>	<b>307</b>	<b>62.02%</b>
<b>OTROS</b>			<b>110</b>	<b>78</b>	<b>188</b>	<b>37.98%</b>
<b>TOTAL</b>			<b>257</b>	<b>238</b>	<b>495</b>	<b>100.00%</b>

FUENTE: SISTEMA SEM – EMERGENCIA



## HOSPITAL II – 2 TARAPOTO

### MORBILIDAD DEL SERVICIO DE EMERGENCIA, SEGÚN TOPICO DE MEDICINA GENERAL

#### ENERO – FEBRERO 2024

Nº DE ORDEN	CIE 10	DESCRIPCION	ENERO	FEBRERO	Total	%
1	R104	OTROS DOLORES ABDOMINALES Y LOS NO ESPECIFICADOS	157	153	310	20.06%
2	R509	FIEBRE, NO ESPECIFICADA	93	60	153	9.90%
3	A09X	INFECCIONES INTESTINALES DEBIDAS A OTROS ORGANISMOS SIN ESPECIFICAR	16	35	51	3.30%
4	N200	CALCULO DEL RINON	18	26	44	2.85%
5	I10X	HIPERTENSION ESENCIAL (PRIMARIA)	19	18	37	2.39%
6	R11X	NAUSEA Y VOMITO	24	11	35	2.27%
7	R51X	CEFALEA	13	15	28	1.81%
8	J960	INSUFICIENCIA RESPIRATORIA AGUDA	21	6	27	1.75%
9	B349	INFECCION VIRAL, NO ESPECIFICADA	15	10	25	1.62%
10	G439	MIGRANA, NO ESPECIFICADA	10	13	23	1.49%
11	A971	DENGUE CON SENIALES DE ALARMA	4	19	23	1.49%
12	N189	ENFERMEDAD RENAL CRONICA, NO ESPECIFICADA	19	3	22	1.42%
13	L509	URTICARIA, NO ESPECIFICADA	8	14	22	1.42%
14	N390	INFECCION DE VIAS URINARIAS, SITIO NO ESPECIFICADO	8	13	21	1.36%
15	J029	FARINGITIS AGUDA, NO ESPECIFICADA	11	10	21	1.36%
16	D649	ANEMIA DE TIPO NO ESPECIFICADO	9	11	20	1.29%
17	K295	GASTRITIS CRONICA, NO ESPECIFICADA	1	19	20	1.29%
18	N23X	COLICO RENAL, NO ESPECIFICADO	9	11	20	1.29%
19	M545	LUMBAGO NO ESPECIFICADO	10	10	20	1.29%
20	R739	HIPERGLICEMIA, NO ESPECIFICADA	13	5	18	1.17%
<b>PRIMERAS 20 CAUSAS</b>			<b>478</b>	<b>462</b>	<b>940</b>	<b>60.84%</b>
<b>OTROS</b>			<b>318</b>	<b>287</b>	<b>605</b>	<b>39.16%</b>
<b>TOTAL</b>			<b>796</b>	<b>749</b>	<b>1545</b>	<b>100.00%</b>

FUENTE: SISTEMA SEM – EMERGENCIA



**HOSPITAL II – 2 TARAPOTO**  
**MORBILIDAD DEL SERVICIO DE EMERGENCIA, SEGÚN TOPICO DE PEDIATRIA**  
**ENERO – FEBRERO 2024**

Nº DE ORDEN	CIE 10	DESCRIPCION	ENERO	FEBRERO	Total	%
1	R509	FIEBRE, NO ESPECIFICADA	113	84	197	30.17%
2	A09X	INFECCIONES INTESTINALES DEBIDAS A OTROS ORGANISMOS SIN ESPECIFICAR	17	39	56	8.58%
3	R11X	NAUSEA Y VOMITO	20	20	40	6.13%
4	B349	INFECCION VIRAL, NO ESPECIFICADA	0	27	27	4.13%
5	R104	OTROS DOLORES ABDOMINALES Y LOS NO ESPECIFICADOS	16	10	26	3.98%
6	A059	INTOXICACION ALIMENTARIA BACTERIANA, NO ESPECIFICADA	6	12	18	2.76%
7	P369	SEPSIS BACTERIANA DEL RN, NO ESPECIFICADA	4	11	15	2.30%
8	J00X	RINOFARINGITIS AGUDA, RINITIS AGUDA	7	8	15	2.30%
9	A971	DENGUE CON SENIALES DE ALARMA	6	6	12	1.84%
10	R500	FIEBRE CON ESCALOFRIO	3	7	10	1.53%
11	J029	FARINGITIS AGUDA, NO ESPECIFICADA	4	6	10	1.53%
12	E86X	DESHIDRATACION / DEPLECION DEL VOLUMEN	4	5	9	1.38%
13	N390	INFECCION DE VIAS URINARIAS, SITIO NO ESPECIFICADO	3	5	8	1.23%
14	L500	URTICARIA ALERGICA	4	4	8	1.23%
15	J960	INSUFICIENCIA RESPIRATORIA AGUDA	3	4	7	1.07%
16	A049	INFECCION INTESTINAL BACTERIANA, NO ESPECIFICADA	2	5	7	1.07%
17	J039	AMIGDALITIS AGUDA, NO ESPECIFICADA	0	6	6	0.92%
18	R501	FIEBRE PERSISTENTE	2	2	4	0.61%
19	R101	DOLOR ABDOMINAL LOCALIZADO EN PARTE SUPERIOR	1	3	4	0.61%
20	G409	EPILEPSIA, TIPO NO ESPECIFICADO	2	2	4	0.61%
<b>PRIMERAS 20 CAUSAS</b>			<b>217</b>	<b>266</b>	<b>483</b>	<b>73.97%</b>
<b>OTROS</b>			<b>56</b>	<b>114</b>	<b>170</b>	<b>26.03%</b>
<b>TOTAL</b>			<b>273</b>	<b>380</b>	<b>653</b>	<b>100.00%</b>

FUENTE: SISTEMA SEM – EMERGENCIA



**HOSPITAL II – 2 TARAPOTO**  
**MORTALIDAD GENERAL DEL SERVICIO DE EMERGENCIA**  
**ENERO – FEBRERO 2024**

Nº DE ORDEN	CIE 10	DESCRIPCION	ENERO	FEBRERO	Total	%
1	R509	FIEBRE, NO ESPECIFICADA	2	0	2	7.69%
2	J960	INSUFICIENCIA RESPIRATORIA AGUDA	1	1	2	7.69%
3	E141	DIABETES MELLITUS, NO ESPECIFICADA, CON CETOACIDOSIS	1	0	1	3.85%
4	R104	OTROS DOLORS ABDOMINALES Y LOS NO ESPECIFICADOS	1	0	1	3.85%
5	R652	SINDROME DE RESPUESTA INFLAMATORIA SISTEMICA DE ORIGEN NO INFECCIOSO SIN INSUFICIENCIA ORGANICA	1	0	1	3.85%
6	F950	TRASTORNO POR TIC TRANSITORIO	1	0	1	3.85%
7	R17X	ICTERICIA NO ESPECIFICADA	0	1	1	3.85%
8	G458	OTRAS ISQUEMIAS CEREBRALES TRANSITORIAS Y SINDROMES AFINES	1	0	1	3.85%
9	R571	CHOQUE HIPOVOLEMICO	1	0	1	3.85%
10	I10X	HIPERTENSION ESENCIAL (PRIMARIA)	0	1	1	3.85%
11	R100	ABDOMEN AGUDO	0	1	1	3.85%
12	I460	PARO CARDIACO CON RESUCITACION EXTOSA	1	0	1	3.85%
13	R11X	NAUSEA Y VOMITO	1	0	1	3.85%
14	I461	MUERTE CARDIACA SUBITA, ASI DESCRITA	1	0	1	3.85%
15	R42X	MAREO Y DESVANECIMIENTO	1	0	1	3.85%
16	I500	INSUFICIENCIA CARDIACA CONGESTIVA	1	0	1	3.85%
17	R529	DOLOR, NO ESPECIFICADO	1	0	1	3.85%
18	J159	NEUMONIA BACTERIANA, NO ESPECIFICADA	0	1	1	3.85%
19	R609	EDEMA, NO ESPECIFICADO	1	0	1	3.85%
20	R960	MUERTE INSTANTANEA	1	0	1	3.85%
<b>PRIMERAS 20 CAUSAS</b>			<b>17</b>	<b>5</b>	<b>22</b>	<b>84.62%</b>
<b>OTROS</b>			<b>3</b>	<b>1</b>	<b>4</b>	<b>15.38%</b>
<b>Total</b>			<b>20</b>	<b>6</b>	<b>26</b>	<b>100%</b>

**FUENTE: SISTEMA SEM – EMERGENCIA**



**HOSPITAL II – 2 TARAPOTO**  
**MORTALIDAD DEL SERVICIO DE EMERGENCIA, SEGÚN TOPICO DE CIRUGÍA GENERAL**  
**ENERO – FEBRERO 2024**

Nº DE ORDEN	CIE 10	DESCRIPCION	ENERO	FEBRERO	Total	%
1	J960	INSUFICIENCIA RESPIRATORIA AGUDA	1	1	2	16.67%
2	R529	DOLOR, NO ESPECIFICADO	1	0	1	8.33%
3	R100	ABDOMEN AGUDO	0	1	1	8.33%
4	R960	MUERTE INSTANTANEA	1	0	1	8.33%
5	I460	PARO CARDIACO CON RESUCITACION EXITOSA	1	0	1	8.33%
6	R509	FIEBRE, NO ESPECIFICADA	1	0	1	8.33%
7	I500	INSUFICIENCIA CARDIACA CONGESTIVA	1	0	1	8.33%
8	R571	CHOQUE HIPOVOLEMICO	1	0	1	8.33%
9	J159	NEUMONIA BACTERIANA, NO ESPECIFICADA	0	1	1	8.33%
10	G458	OTRAS ISQUEMIAS CEREBRALES TRANSITORIAS Y SINDROMES AFINES	1	0	1	8.33%
11	F950	TRASTORNO POR TIC TRANSITORIO	1	0	1	8.33%
<b>Total</b>			<b>9</b>	<b>3</b>	<b>12</b>	<b>100%</b>

FUENTE: SISTEMA SEM – EMERGENCIA



**HOSPITAL II – 2 TARAPOTO**  
**MORTALIDAD DEL SERVICIO DE EMERGENCIA, SEGÚN TOPICO DE MEDICINA GENERAL**  
**ENERO – FEBRERO 2024**

Nº DE ORDEN	CIE 10	DESCRIPCION	ENERO	FEBRERO	Total	%
1	R11X	NAUSEA Y VOMITO	1	0	1	7.14%
2	R609	EDEMA, NO ESPECIFICADO	1	0	1	7.14%
3	R42X	MAREO Y DESVANECIMIENTO	1	0	1	7.14%
4	E141	DIABETES MELLITUS, NO ESPECIFICADA, CON CETOACIDOSIS	1	0	1	7.14%
5	I828	EMBOLIA Y TROMBOSIS DE OTRAS VENAS ESPECIFICADAS	0	1	1	7.14%
6	E86X	DESHIDRATAACION / DEPLECION DEL VOLUMEN	1	0	1	7.14%
7	R17X	ICTERICIA NO ESPECIFICADA	0	1	1	7.14%
8	I10X	HIPERTENSION ESENCIAL (PRIMARIA)	0	1	1	7.14%
9	R509	FIEBRE, NO ESPECIFICADA	1	0	1	7.14%
10	I461	MUERTE CARDIACA SUBITA, ASI DESCRITA	1	0	1	7.14%
11	R652	SINDROME DE RESPUESTA INFLAMATORIA SISTEMICA DE ORIGEN NO INFECCIOSO SIN INSUFICIENCIA ORGANICA	1	0	1	7.14%
12	K922	HEMORRAGIA GASTROINTESTINAL, NO ESPECIFICADA	1	0	1	7.14%
13	A014	FIEBRE PARATIFOIDEA, NO ESPECIFICADA	1	0	1	7.14%
14	R104	OTROS DOLORES ABDOMINALES Y LOS NO ESPECIFICADOS	1	0	1	7.14%
<b>Total</b>			<b>11</b>	<b>3</b>	<b>14</b>	<b>100%</b>

**FUENTE: SISTEMA SEM – EMERGENCIA**



**Jr. Ángel Delgado Morey #  
503 Tarapoto – Perú  
Telefax: (042) 520012**