



PERÚ

Ministerio
de Salud

DIRECTOR OGEES ESP.

Dr. Carlos Javier Mego Silva
DIRECTOR EJECUTIVO HOSPITAL II-2-T
Dr. Manuel Isaac Pérez Kuga

**Oficina de Inteligencia
Sanitaria**

Lic. Enf. Janett Rosario Ramírez Torres
Jefe de la Oficina de Inteligencia Sanitaria

Unidad de Estadística

**Mg. Ing. Sist. Larisa Milena Trinidad
Alvitres**

Jefe de la Unidad de Estadística
Responsable de Información de Programa
POI – PPR CANCER

Roberto Manuel Perez Castro

Responsable de Información de Programa
POI – PPR DAÑOS NO TRANSMISIBLES,
DISCAPACIDAD, PAN

Tec. Inf. Ronal Mera Rengifo

Responsable de Información de Programa
POI – PPR SALUD MATERNO NEONATAL

Tec. Juan Calos Mora Ríos

Responsable de Inmunizaciones y del
Programa POI – PPR TBC - VIH – SIDA Y
METAXENICAS

Tec. Inf. Luz Candelaria Rioja Dávila

Responsable de Información de Programa
POI – PPR SALUD MENTAL Y TBC

Adm. Juan Pablo Fababa Chujutalli

Responsable Ingreso de Información
HISMINSA

Aux. Villacorta Paredes Liz Catherin

Responsable Ingreso de Información
HISMINSA

Aux. Torres Díaz Elaine

Responsable Ingreso de Información
HISMINSA

Comité editor

Lic. Enf. MARLON MANUEL DAZA FARIAS

Diseño

Mg. Ing. Sist. Larisa Milena Trinidad Alvitres

Elaboración, redacción, proceso de
Información y análisis Estadístico

BOLETÍN ESTADÍSTICO GENERAL – ENERO 2024



PRESENTACIÓN

La OGEES Especializada de alcance Regional, Hospital II-2 Tarapoto, a través de la Oficina de Inteligencia Sanitaria – Unidad de Estadística, hace llegar el Boletín mensual correspondiente al periodo de Enero 2024, el cual contiene información estadística generada por los diferentes departamentos, servicios, programas, oficinas y Unidades que conforman el Hospital II-2 Tarapoto; siendo imprescindible para la evaluación y mejora de la calidad de atención que brindamos a nuestra población, además de proporcionar de manera objetiva las herramientas para el desarrollo de estudios, proyectos de mejora y trabajos de investigación a nivel institucional, local, regional y nacional.



Email: comunicaciones@hospitaltarapoto.gob.pe
Visítanos en www.hospitaltarapoto.gob.pe



Jr. Ángel Delgado Morey # 503
Tarapoto – Perú
Telefax: (042) 520012



INDICADORES HOSPITALARIOS

A. INDICADORES DE PRODUCCIÓN Y RENDIMIENTO				Estándar Nacional
Nombre del Indicador	Fuente	Variables	Enero	
Productividad Hora Médico	HIS (Sistema de Consulta Externa)	N° de Atenciones Médicas Realizadas	4365	4 a 5 atenciones por hora programada
	Control de Personal, Rol Mensual	N° de horas médico Programadas	1887	
	Valor Productividad Hora Médico		2.31	
Rendimiento Hora Médico	HIS (Sistema de Consulta Externa)	N° de Atenciones Médicas Realizadas	4365	4 a 5 atenciones por hora efectiva
	Reporte del Servicio	N° de horas médico Efectivas	1276	
	Valor Rendimiento Hora Médico		3.42	
Concentración	HIS (Sistema de Consulta Externa)	N° de Atenciones Médicas Realizadas	4365	4 atenciones al año
	HIS (Sistema de Consulta Externa)	N° de Atendidos (nuevos y reingresos)	4048	
	Valor Concentración		1.08	
Utilización de los Consultorios (Médicos)	HIS (Sistema de Consulta Externa), Departamento de Consulta Externa y Departamento de Enfermería, Inventario de Consultorios	N° de Consultorios Funcionales (Médicos)	49	2 turnos
		N° de Consultorios Físicos (Médicos)	30	
	Valor Utilización de los Consultorios (Médicos)		1.63	
B. INDICADORES DE EFICIENCIA				Estándar Nacional
Nombre del Indicador	Fuente	Variables	Enero	
Promedio de Análisis de Laboratorio por Consulta Externa	Laboratorio, Informe Diario de Atenciones en Laboratorio Libro de HIS (Sistema de Consulta Externa)	N° análisis de laboratorio indicados en consulta externa	4856	0.7 exámenes
		N° Atenciones médicas Realizadas	4365	
	Valor Promedio de Análisis de Laboratorio por Consulta Externa		1.11	
Promedio de Permanencia	Modulo de Egresos Hospitalarios, Historia Clínica, Modulo de Egresos Hospitalarios, Historia Clínica, Parte Diario	Total días estancias de egresos	2937	3 a 5 días
		N° egresos hospitalarios	658	
	Valor Promedio de Permanencia		4.46	
Intervalo de Sustitución cama	Modulo de Egresos Hospitalarios, Historia Clínica, Modulo de Egresos Hospitalarios, Historia Clínica, Parte Diario	N° días cama disponibles - N° pacientes día	1217	0.6 a 1 día libre
		N° egresos hospitalización	658	
	Valor Intervalo de Sustitución cama		1.85	
Porcentaje Ocupación de Camas (Factor: 100)	Modulo de Egresos Hospitalarios, Historia Clínica, Modulo de Egresos Hospitalarios, Historia Clínica	N° pacientes-día	2937	> 80
		N° días cama disponibles	4154	
	Valor Porcentaje Ocupación de Camas (Factor: 100)		70.70	
Rendimiento Cama	EPICRISIS/Hoja de Egresos, Historia Clínica, Parte diario, Hoja de estancia de paciente, Modulo de Egresos Hospitalarios, Historia Clínica	N° egresos	658	6 veces
		N° camas disponibles promedio	134	
	Valor Rendimiento Cama		4.91	
Razón de Emergencias por Consulta Médicas	Sistema de Emergencias, Modulo de Emergencias, Hoja de Estancia de Paciente, HOJA HIS (Sistema de Consulta Externa), Cuaderno de Registro de Ingresos y Egresos de Pacientes	N° de Atenciones Médicas en Emergencia	185	< 0.1
		N° Total de Atenciones médicas en Consulta Externa	4365	
	Valor Razón de Emergencias por Consulta Médicas		0.04	
Razón de Urgencias por Consulta Médicas	Emergencias/Cuaderno de Registro de Ingresos y Egresos, HOJA HIS (Sistema de Consulta Externa), Cuaderno de Registro de Ingresos y Egresos	N° de Atenciones Médicas en Urgencias	1817	Solo promedio
		N° Total de Atenciones médicas en Consulta Externa	4365	
	Valor Razón de Urgencias por Consulta Médicas		0.42	
Rendimiento de Sala de Operaciones	Sala de Anestesiología, Reporte de Sala, / Reporte de Anestesiología, Hoja de Reporte de Sala, Cuadernos de Registro de Programaciones	N° Intervenciones Quirúrgicas Ejecutadas	476	80 a 100 intervenciones por sala
		N° de Salas de Operaciones Utilizadas	4	
	Valor Rendimiento de Sala de Operaciones		119.00	
Rendimiento de Sala de Operaciones (para Cirugías de Emergencia)	Reporte de Anestesiología, Cuaderno de Registro de Intervenciones Quirúrgicas, Reporte de Anestesiología, Cuaderno de Registro de Suspensiones de Actos Quirúrgicos	N° Intervenciones Quirúrgicas de Emergencia	233	Solo promedio
		N° de Salas de Operaciones Utilizadas	2	
	Valor Rendimiento de Sala de Operaciones (para Cirugías de Emergencia)		116.5	
Rendimiento de Sala de Operaciones (para Cirugías Electivas)	Reporte de Anestesiología	N° Intervenciones Quirúrgicas Programadas Ejecutadas (Cirugías Electivas)	243	Solo promedio
	Reporte de Anestesiología	N° de Salas de Operaciones Utilizadas	2	
	Valor Rendimiento de Sala de Operaciones (para Cirugías Electivas)		121.50	
Grado de Resolutividad del Establecimiento de Salud (Factor: 100)	Formatos de Referencia y Contrareferencias	N° de solicitudes de Referencias enviadas para atención médica en consulta externa	35	Solo promedio
	HOJA HIS (Sistema de Consulta Externa)	N° Total de Consultas Médicas	4365	
	Valor Grado de Resolutividad del Establecimiento de Salud (Factor: 100)		0.80	

C. INDICADORES DE CALIDAD				Estándar Nacional
Nombre del Indicador			Enero	
Porcentaje de Infecciones Intrahospitalarias (Factor: 100)	Epidemiología, Formatos de Registros de Infecciones Intrahospitalarias	Total de pacientes con infecciones intrahospitalarias	4	Solo promedio
	EPICRISIS/Hoja de Egresos	N° egresos	658	
	Valor Porcentaje de Infecciones Intrahospitalarias (Factor: 100)		0.61	
Tasa Neta de Mortalidad (Factor: 100)	Modulo de Mortalidad Hospitalaria, Registro de Patología, Historia Clínica, Certificados de Defunción	N° egresos por defunción hospitalaria (fallecidos después de 48 horas de admisión al hospital, servicio o especialidad)	7	4
	EPICRISIS/Hoja de Egresos, Cuaderno de Registro de Ingresos y Egresos de Pacientes	N° egresos	658	
	Valor Tasa Neta de Mortalidad (Factor: 100)		1.06	
Tasa de Cesárea (Factor: 100)	Sistema Informático Perinatal (Programa Salud Sexual y Reproductiva), Registro de Intervenciones Quirúrgicas de Cesáreas	N° Total de Cesáreas realizadas	125	25
	Sistema Informático Perinatal (Programa Salud Sexual y Reproductiva), Registro de Partos Eutócicos o Normales, Historia Clínica	N° Total de Partos atendidos	182	
	Valor Tasa de Cesárea (Factor: 100)		68.68	
Tasa de Mortalidad Perinatal (Factor: 1000)	Sistema Informático Perinatal (Programa Salud Sexual y Reproductiva), Certificados de Defunción, Registro de Patología, Historia Clínica	N° de egresos por muerte fetal (22 semanas) + N° de egresos por muerte neonatal precoz ocurrida en hospital	1	Solo promedio
	Sistema Informático Perinatal (Programa Salud Sexual y Reproductiva), Hojas de Notificación Obstétrica, Registro de patología, Historia Clínica	N° Recién nacidos en la institución + N° muertes fetales en la institución	189	
	Valor Tasa de Mortalidad Perinatal (Factor: 1000)		5.29	
Mortalidad Neonatal Precoz (Factor: 1000)	Sistema Informático Perinatal (Programa Salud Sexual y Reproductiva), Datos de Historia Clínica, Registro de patología, Historia Clínica	N° Recién nacidos fallecidos en los primeros 7 días	0	Solo promedio
	Sistema Informático Perinatal (Programa Salud Sexual y Reproductiva), Registro de patología, Historia Clínica, Registro de nacido vivo (RENIEC)	N° Recién nacidos en la Institución	188	
	Valor Mortalidad Neonatal Precoz (Factor: 1000)		0.00	
Mortalidad Neonatal Tardía (Factor: 1000)	Sistema Informático Perinatal (Programa Salud Sexual y Reproductiva), Registro de patología, Historia Clínica	N° Recién nacidos fallecidos entre los 08 a 28 días	1	Solo promedio
	Sistema Informático Perinatal (Programa Salud Sexual y Reproductiva), Registro de patología, Historia Clínica	N° Recién nacidos en la Institución	188	
	Valor Mortalidad Neonatal Tardía (Factor: 1000)		5.32	
Porcentaje de Cirugías suspendidas (factor: 100)	Reporte de Anestesiología,	N° Intervenciones Quirúrgicas suspendidas	1	5
	Reporte de Anestesiología,	N° Intervenciones Quirúrgicas programadas	244	
	Valor Porcentaje de Cirugías Suspendidas (factor: 100)		0.41	

D. INDICADORES DE EMERGENCIA (Convenios de Gestión)				Estándar Nacional
Nombre del Indicador			Enero	
Tiempo de Acceso para Daños Seleccionados de Prioridad II	Libro de Emergencia (*) (*) debe registrar la hora de ingreso a la sala de emergencia y la hora de inicio de la atención médica.	Suma de tiempo transcurrido desde el ingreso del paciente a sala de emergencia hasta el inicio de la atención	1687	10
	Libro de Emergencia (*) (*) debe registrar la hora de ingreso a la sala de emergencia y la hora de inicio de la atención médica.	Total de pacientes atendidos por daño determinado	183	
	Valor Tiempo de Acceso para Daños Seleccionados de Prioridad II		9.22	
Porcentaje de Pacientes en Sala de Observación de Emergencia con Estancia Mayor o Igual a 12 horas (factor: 100)	Libro de Emergencia, Censo diario de pacientes	N° de pacientes con estancia mayor o igual a 12 horas en sala de emergencia en un periodo	221	5
	Libro de Emergencia, Censo diario de pacientes	N° de pacientes censados en el mismo periodo	2002	
	Valor Porcentaje de Pacientes en Sala de Observación de Emergencia con Estancia Mayor o Igual a 12 horas (factor: 100)		11.04	
Tasa de Mortalidad Específica en Emergencia (factor: 100)	Libro de Emergencia	N° de fallecidos en Emergencia por daño específico en un periodo	20	Solo promedio
	Libro de Emergencia Libro de Egresos	N° de atendidos por daño específico en el mismo periodo	2002	
	Valor Tasa de Mortalidad Específica en Emergencia (factor: 100)		1.00	



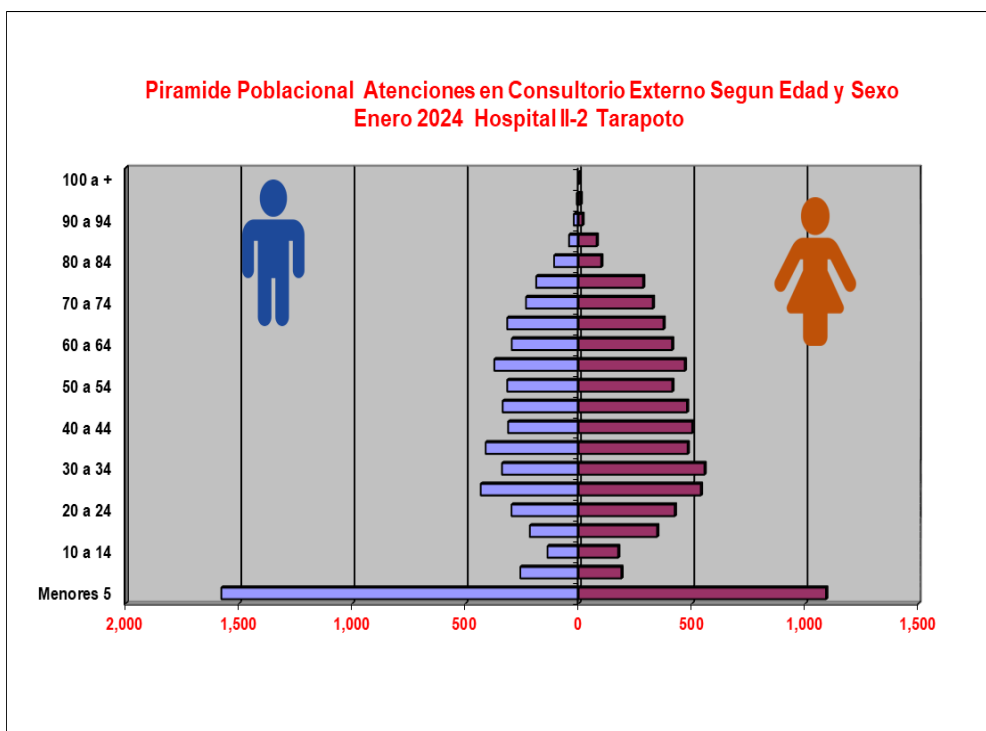
CONSULTA EXTERNA

MORBILIDAD GENERAL ENERO

NRO. CODIGO	DIAGNOSTICO	FEMENINO								TOTAL FEMENINO	%	MASCULINO								TOTAL MASCULINO	%	TOTAL GENERAL	%
		0-29 D	1-11 M	1-11 A	12-17 A	18-29 A	30-59 A	60 A MAS	0-29 D			1-11 M	1-11 A	12-17 A	18-29 A	30-59 A	60 A MAS						
1 R104	OTROS DOLORES ABDOMINALES Y LOS NO ESPECIFICADOS	0	0	0	7	24	41	21	93	3.66	0	0	3	1	20	33	15	72	3.87	165	3.75		
2 K297	GASTRITIS, NO ESPECIFICADA	0	0	0	1	4	34	29	68	2.67	0	0	0	0	3	8	8	19	1.02	87	1.98		
3 R11X	NAUSEA Y VOMITO	0	0	2	1	14	18	8	43	1.69	0	0	0	1	7	10	2	20	1.07	63	1.43		
4 K295	GASTRITIS CRONICA, NO ESPECIFICADA	0	0	0	0	3	23	12	38	1.49	0	0	1	1	6	8	6	22	1.18	60	1.36		
5 O342	ATENCION MATERNA POR CICATRIZ UTERINA DEBIDA A CIRUGIA PREVIA	0	0	0	1	30	27	0	58	2.28	0	0	0	0	0	0	0	0	0.00	58	1.32		
6 F412	TRASTORNO MIXTO DE ANSIEDAD Y DEPRESION	0	0	0	0	10	12	7	29	1.14	0	0	0	0	5	17	6	28	1.50	57	1.29		
7 K021	CARIES DE LA DENTINA	1	0	6	6	9	6	8	36	1.42	0	0	1	1	9	5	5	21	1.13	57	1.29		
8 F88X	OTROS TRASTORNOS DEL DESARROLLO PSICOLOGICO	6	1	12	1	0	0	0	20	0.79	2	7	26	0	0	1	0	36	1.93	56	1.27		
9 M545	LUMBAGO NO ESPECIFICADO	0	0	0	5	6	18	8	37	1.45	0	0	0	1	1	7	5	14	0.75	51	1.16		
10 R509	FIEBRE, NO ESPECIFICADA	0	0	2	6	10	13	2	33	1.30	0	0	2	3	9	3	0	17	0.91	50	1.14		
11 N200	CALCULO DEL RINON	0	0	1	1	8	16	6	32	1.26	0	0	0	0	3	10	4	17	0.91	49	1.11		
12 J029	FARINGITIS AGUDA, NO ESPECIFICADA	0	0	5	1	7	10	3	26	1.02	0	3	2	3	10	2	1	21	1.13	47	1.07		
13 F430	REACCION A ESTRES AGUDO	0	0	0	2	4	5	2	13	0.51	0	0	0	1	5	20	7	33	1.77	46	1.04		
14 F320	EPISODIO DEPRESIVO LEVE	0	0	0	0	10	9	7	26	1.02	0	0	0	0	5	10	4	19	1.02	45	1.02		
15 K30X	DISPEPSIA	0	0	0	0	5	14	13	32	1.26	0	0	0	1	0	7	3	11	0.59	43	0.98		
16 E669	OBESIDAD	0	0	2	0	4	10	3	19	0.75	0	0	2	1	2	13	2	20	1.07	39	0.89		
17 G718	OTROS TRASTORNOS PRIMARIOS DE LOS MUSCULOS	0	1	1	0	0	10	11	23	0.90	0	0	3	0	0	8	5	16	0.86	39	0.89		
18 N390	INFECCION DE VIAS URINARIAS, SITIO NO ESPECIFICADO	0	1	0	3	4	13	8	29	1.14	0	0	0	0	1	3	2	6	0.32	35	0.79		
19 C509	TUMOR MALIGNO DE LA MAMA PARTE NO ESPECIFICADA	0	0	0	0	0	19	11	30	1.18	0	0	0	0	0	1	3	4	0.21	34	0.77		
20 H522	ASTIGMATISMO	0	0	2	0	2	16	9	29	1.14	0	0	1	1	0	1	2	5	0.27	34	0.77		
	DEMÁS CAUSAS	25	23	157	102	231	790	501	1829	71.92	28	33	276	72	215	452	385	1461	78.46	3290	74.69		
TOTAL MORBILIDAD GENERAL CONSULTORIO EXTERNO		32	26	190	137	385	1104	669	2543	100	30	43	317	87	301	619	465	1862	100	4405	100		

Fuente: Sistema HIS MINSA
Elaboración: Oficina de Estadística - Hospital II-2 Tarapoto.

Rango	Hombres	Mujeres
Menores 5	1,577	1,092
5 a 9	257	188
10 a 14	137	174
15 a 19	215	346
20 a 24	296	424
25 a 29	432	539
30 a 34	338	555
35 a 39	410	481
40 a 44	311	501
45 a 49	335	478
50 a 54	315	413
55 a 59	372	468
60 a 64	295	412
65 a 69	315	374
70 a 74	232	327
75 a 79	187	284
80 a 84	108	99
85 a 89	42	79
90 a 94	21	16
95 a 99	8	8
100 a +	1	1



Fuente: Sistema HIS MINSA
Elaboración: Oficina de Estadística - Hospital II-2 Tarapoto.

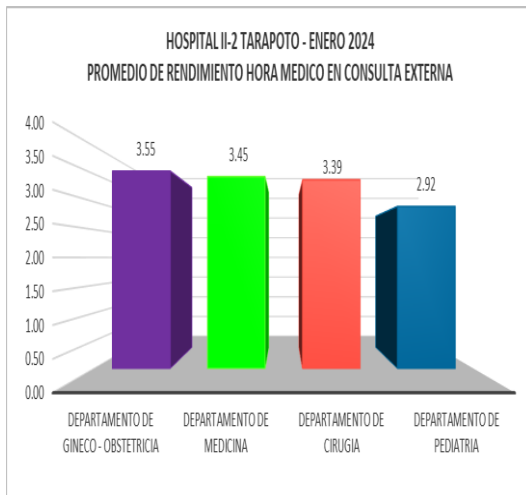


RENDIMIENTO HORA MEDICO – ENERO 2024

N°	PROFESIONAL MEDICO	ENERO											
		Atenc.	Atend.	Dias lab	Rol- medico	Horas Prog. de Rol	Hora Trab . C.E.	Horas Prog.	Horas Trab.	Grde Cm Hora medico	Prod. X Med.	Rend. X Med.	Concentr acion Consulta
DEPARTAMENTO DE PEDIATRIA													
	PEDIATRIA	172	165	24	26	20	12	140	59	0.42	1.23	2.92	1.04
	NEONATOLOGIA	0	0	0	0	0	0	0	0				
	CARDIOLOGIA PEDIATRICA	55	53	9	9	4	2	36	18	0.50	1.53	3.06	1.04
DEPARTAMENTO DE GINECO- OBSTETRICIA													
	GINECO-OBSTETRICIA	419	413	43	48	36	24	192	118	0.61	2.18	3.55	1.01
DEPARTAMENTO DE MEDICINA													
	MEDICINA	2654	2403	271	299	95.4	67	1115.6	769	0.69	2.38	3.45	1.10
	CARDIOLOGIA	310	258	26	30	3	6	90	100	1.11	3.44	3.10	1.20
	DERMATOLOGIA	170	170	22	22	8	5	88	53	0.60	1.93	3.21	1.00
	GASTROENTEROLOGIA	260	259	21	27	8	7	108	75	0.69	2.41	3.47	1.00
	GERIATRIA	124	124	12	22	8	3	88	36	0.41	1.41	3.44	1.00
	HEMATOLOGIA	75	56	12	20	3	2	60	24	0.40	1.25	3.13	1.34
	REUMATOLOGIA	0	0	0	0	0	0	0	0				
	INFECTOLOGIA	650	532	45	53	10.3	11	169.5	176	1.04	3.83	3.69	1.22
	MEDICINA INTERNA	262	245	23	25	6	7	75	78	1.04	3.49	3.36	1.07
	MEDICINA OCUPACIONAL Y DEL MEDIO AMBIENTE	0	0	0	0	0	0	0	0				
	MEDICINA ONCOLOGICA	119	117	7	7	4	4	28	28	1.00	4.25	4.25	1.02
	NEFROLOGIA	186	172	17	17	5	6	43	51	1.19	4.33	3.65	1.08
	NEUMOLOGIA	215	214	31	32	10.1	6	110.1	62	0.56	1.95	3.47	1.00
	NEUROLOGIA	283	256	42	44	20	10	176	86	0.49	1.61	3.29	1.11
	PSIQUIATRIA	0	0	0	0	0	0	0	0				
	ENDOCRINOLOGIA	132	132	13	20	4	3	80	39	0.49	1.65	3.38	1.00
DEPARTAMENTO DE CIRUGIA													
	CIRUGIA	1120	1067	123	111	82.3	70	438.9	330	0.75	2.55	3.39	1.05
	CIRUGIA DE CABEZA Y CUELLO Y MAXILOFACIAL	221	207	27	32	24	17	128	69	0.54	1.73	3.20	1.07
	CIRUGIA PLASTICA	0	0	0	0	0	0	0	0				
	CIRUGIA ONCOLOGICA	61	59	8	8	4	2	32	16	0.50	1.91	3.81	1.03
	CIRUGIA PEDIATRICA	74	69	8	3	2.3	3	6.9	24	3.48	10.72	3.08	1.07
	NEUROCIRUGIA	43	38	6	6	4	2	24	12	0.50	1.79	3.58	1.13
	OFTALMOLOGIA	223	217	26	26	12	8	104	68	0.65	2.14	3.28	1.03
	OTORRINOLARINGOLOGIA	78	70	9	9	2	3	18	27	1.50	4.33	2.89	1.11
	TRAUMATOLOGIA	261	249	21	21	32	28	84	75	0.89	3.11	3.48	1.05
	UROLOGIA	193	190	14	14	6	7	42	47	1.12	4.60	4.11	1.02
	MEDICINA REHABILITACION - MEDICOS	261	250	31	47	6	6	141	86	0.61	1.99	3.27	1.12
	ODONTOLOGIA GENERAL	123	112	48	82	15.2	5	313.6	51	0.16	0.39	2.41	1.10
	EMERGENCIA Y CUIDADOS CRITICOS	482	460	57	61	20	12	244	128	0.52	1.98	3.77	1.05
TOTAL		4365	4048	461	484	224	173	1886.50	1276	0.68	2.31	3.42	1.08

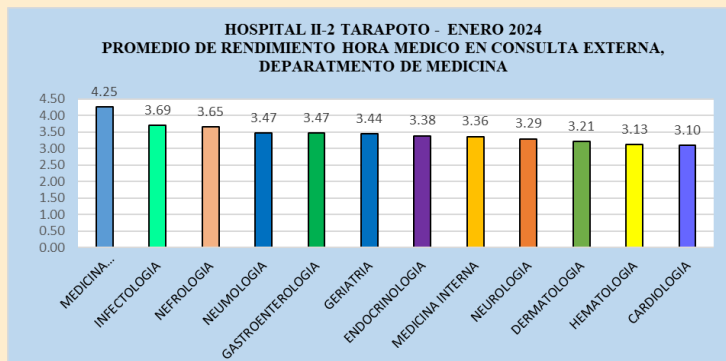
RENDIMIENTO HORA MÉDICO:
Mide el número de atenciones que realiza el Médico por cada hora efectiva de trabajo en consultorio externo.

ESTANDAR NACIONAL
Hospital Nivel II-2
4 – 5 Consultas x hora



El Rendimiento hora médico del mes de Enero como se ve reflejado en el gráfico, no alcanzó el estándar nacional: Departamento de Gineco Obstetricia 3.55, Departamento de Medicina con un 3.45, Departamento de Cirugía con un 3.39, Departamento de Pediatría con un 2.92.

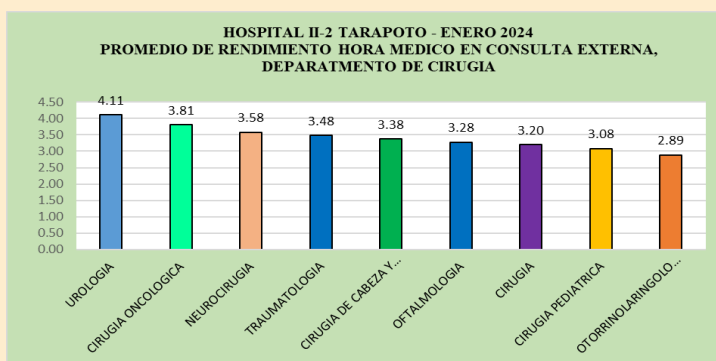
DEPARTAMENTO DE MEDICINA



Fuente: Sistema HIS – “MINS”
Elaboración: Unidad de Estadística – Hospital II-2 Tarapoto.

Los mejores rendimientos del departamento de Medicina en el mes de Enero fue alcanzado por: La especialidad de **Medicina Oncológica** con un 4.25 de pacientes atendidos por hora. Las demás Especialidades obtuvieron un promedio más bajo de acuerdo al promedio Nacional. (4 – 5 x Hora).

DEPARTAMENTO DE CIRUGÍA



Fuente: Sistema HIS – “MINS”
Elaboración: Unidad de Estadística – Hospital II-2 Tarapoto.

El mejor rendimiento del departamento de Cirugía en el mes de Enero fue alcanzado por: La especialidad de **Urología** con un 4.11 de pacientes atendidos por hora. Las demás Especialidades obtuvieron un promedio más bajo de acuerdo al promedio Nacional. (4 – 5 x Hora).

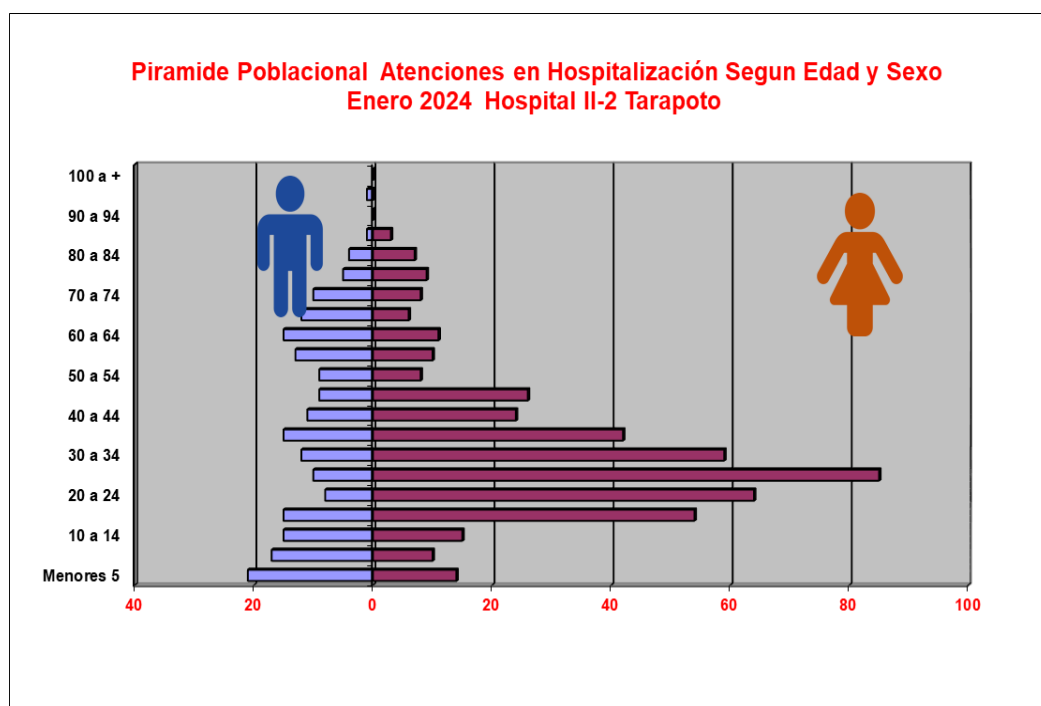
HOSPITALIZACIÓN

MORBILIDAD GENERAL ENERO

NRO.	CODIGO	DIAGNOSTICO	FEMENINO								TOTAL FEMENINO	%	MASCULINO								TOTAL MASCULINO	%	TOTAL GENERAL	%
			0 - 29 D	1 - 11 M	1 - 11 A	12 - 17 A	18 - 29 A	30 - 59 A	60 A MAS	0 - 29 D			1 - 11 M	1 - 11 A	12 - 17 A	18 - 29 A	30 - 59 A	60 A MAS						
1	O829	PARTO POR CESAREA, SIN OTRA ESPECIFICACION	0	0	0	8	59	51	0	118	26.11	0	0	0	0	0	0	0	0	0.00	118	18.07		
2	O809	PARTO UNICO ESPONTANEO SIN OTRA ESPECIFICACION	0	0	0	8	28	20	0	56	12.39	0	0	0	0	0	0	0	0	0.00	56	8.58		
3	K358	OTRAS APENDICITIS AGUDAS Y LAS NO ESPECIFICADAS	0	0	4	4	7	7	0	22	4.87	0	0	4	4	6	12	0	26	12.94	48	7.35		
4	O064	ABORTO NO ESPECIFICADO, INCOMPLETO, SIN COMPLICACIONES	0	0	0	2	26	13	0	41	9.07	0	0	0	0	0	0	0	0	0.00	41	6.28		
5	O470	AMENAZA DE PARTO PREMATURO	0	0	0	1	8	7	0	16	3.54	0	0	0	0	0	0	0	0	0.00	16	2.45		
6	K409	HERNIA INGUINAL UNILATERAL O NO ESPECIFICADA, SIN OTRAS COMPLICACIONES	0	0	2	0	0	2	0	4	0.88	0	0	3	0	1	3	4	11	5.47	15	2.30		
7	I10X	HIPERTENSION ESENCIAL (PRIMARIA)	0	0	0	0	1	1	3	5	1.11	0	0	1	0	1	2	3	7	3.48	12	1.84		
8	J960	INSUFICIENCIA RESPIRATORIA AGUDA	0	0	2	0	0	0	5	7	1.55	0	1	0	0	1	3	0	5	2.49	12	1.84		
9	O367	ATENCION MATERNA POR FETO VIABLE EN EMBARAZO PREMATURO	0	0	0	0	6	5	0	11	2.43	0	0	0	0	0	0	0	0	0.00	11	1.68		
10	O909	COMPLICACIONES DEL PUERPERIO NO ESPECIFICADAS	0	0	0	0	4	5	0	9	1.99	0	0	0	0	0	0	0	0	0.00	9	1.38		
11	K746	OTRAS CIRROSIS DEL HIGADO Y LAS NO ESPECIFICADAS	0	0	0	0	0	2	3	5	1.11	0	0	0	0	0	2	0	2	1.00	7	1.07		
12	K810	COLECISTITIS AGUDA	0	0	0	0	2	4	0	6	1.33	0	0	0	0	1	0	0	1	0.50	7	1.07		
13	O842	PARTO MULTIPLE, TODOS POR CESAREA	0	0	0	0	6	1	0	7	1.55	0	0	0	0	0	0	0	0	0.00	7	1.07		
14	S523	FRACTURA DE LA DIAFISIS DEL RADIO	0	0	0	1	1	1	0	3	0.66	0	0	1	0	0	2	0	3	1.49	6	0.92		
15	K802	CALCULO DE LA VESICULA BILIAR SIN COLECISTITIS	0	0	0	0	1	1	1	3	0.66	0	0	0	0	1	2	0	3	1.49	6	0.92		
16	S526	FRACTURA DE LA EPIFISIS INFERIOR DEL CUBITO Y DE LA RADIO	0	0	0	0	0	0	0	0	0.00	0	0	2	0	0	2	2	6	2.99	6	0.92		
17	S822	FRACTURA DE LA DIAFISIS DE LA TIBIA	0	0	0	0	0	1	0	1	0.22	0	0	0	1	0	3	1	5	2.49	6	0.92		
18	A419	SEPTICEMIA, NO ESPECIFICADA	0	0	3	0	1	0	0	4	0.88	0	0	1	0	0	0	1	2	1.00	6	0.92		
19	N40X	HIPERPLASIA DE LA PROSTATA	0	0	0	0	0	0	0	0	0.00	0	0	0	0	0	0	5	5	2.49	5	0.77		
20	A970	DENGUE SIN SENIALES DE ALARMA	0	1	0	0	2	0	0	3	0.66	0	0	1	0	1	0	0	2	1.00	5	0.77		
		DEMÁS CAUSAS	0	0	16	9	27	48	31	131	28.98	0	5	27	7	16	37	31	123	61.19	254	38.90		
TOTAL MORBILIDAD GENERAL HOSPITALIZACIÓN			0	1	27	33	179	169	43	452	100.00	0	6	40	12	28	68	47	201	100.00	653	100.00		

Fuente: Sistema SEM EGRESOS
Elaboración: Unidad de Estadística - Hospital II-2 Tarapoto.

Rango	Hombres	Mujeres
Menores 5	21	14
5 a 9	17	10
10 a 14	15	15
15 a 19	15	54
20 a 24	8	64
25 a 29	10	85
30 a 34	12	59
35 a 39	15	42
40 a 44	11	24
45 a 49	9	26
50 a 54	9	8
55 a 59	13	10
60 a 64	15	11
65 a 69	12	6
70 a 74	10	8
75 a 79	5	9
80 a 84	4	7
85 a 89	1	3
90 a 94		
95 a 99	1	
100 a +		



Fuente: Sistema SEM EGRESOS
Elaboración: Unidad de Estadística - Hospital II-2 Tarapoto.

EMERGENCIA

MORBILIDAD GENERAL ENERO

NRC.	CODIGO	DIAGNOSTICO	FEMENINO								TOTAL FEMENINO	%	MASCULINO								TOTAL MASCULINO	%	TOTAL GENERAL	%
			0 - 29 D	1 - 11 M	1 - 11 A	12 - 17 A	18 - 29 A	30 - 59 A	60 A MAS	0 - 29 D			1 - 11 M	1 - 11 A	12 - 17 A	18 - 29 A	30 - 59 A	60 A MAS						
1	R509	FIEBRE, NO ESPECIFICADA	2	0	61	6	18	14	4	105	9.61	2	0	73	6	13	5	5	104	11.70	209	10.54		
2	R104	OTROS DOLORES ABDOMINALES Y LOS NO ESPECIFICADOS	2	0	5	11	31	51	19	119	10.89	3	0	7	4	19	35	13	81	9.11	200	10.09		
3	R11X	NAUSEA Y VOMITO	0	0	14	0	0	3	7	24	2.20	0	0	14	0	2	4	0	20	2.25	44	2.22		
4	K359	APENDICITIS AGUDA, NO ESPECIFICADA	0	0	2	8	5	7	0	22	2.01	0	0	3	2	5	10	0	20	2.25	42	2.12		
5	A09X	INFECCIONES INTESTINALES DEBIDAS A OTROS ORGANISMOS	0	0	9	1	7	1	5	23	2.10	0	0	7	2	2	2	0	13	1.46	36	1.82		
6	T07X	TRAUMATISMOS MULTIPLES, NO ESPECIFICADOS	0	0	0	1	4	3	1	9	0.82	0	0	3	2	8	8	5	26	2.92	35	1.77		
7	J960	INSUFICIENCIA RESPIRATORIA AGUDA	0	0	1	0	1	3	8	13	1.19	0	0	3	0	1	4	6	14	1.57	27	1.36		
8	S019	HERIDA DE LA CABEZA, PARTE NO ESPECIFICADA	0	0	1	0	2	3	1	7	0.64	0	0	5	0	1	9	2	17	1.91	24	1.21		
9	I10X	HIPERTENSION ESENCIAL (PRIMARIA)	0	0	0	0	0	4	7	11	1.01	0	0	0	0	1	7	4	12	1.35	23	1.16		
10	N200	CALCULO DEL RINON	0	0	0	1	4	7	1	13	1.19	0	0	0	0	2	6	1	9	1.01	22	1.11		
11	N189	ENFERMEDAD RENAL CRONICA, NO ESPECIFICADA	0	0	0	0	0	6	2	8	0.73	0	0	0	0	0	4	8	12	1.35	20	1.01		
12	Z359	SUPERVISION DE EMBARAZO DE ALTO RIESGO, SIN OTRAS COMPLICACIONES	0	0	0	2	8	10	0	20	1.83	0	0	0	0	0	0	0	0	0.00	20	1.01		
13	O342	ATENCION MATERNA POR CICATRIZ UTERINA DEBIDA A PARTO PREVIOSO	0	0	0	0	6	11	0	17	1.56	0	0	0	0	0	0	0	0	0.00	17	0.86		
14	O470	AMENAZA DE PARTO PREMATURO	0	0	0	0	10	7	0	17	1.56	0	0	0	0	0	0	0	0	0.00	17	0.86		
15	N390	INFECCION DE VIAS URINARIAS, SITIO NO ESPECIFICADO	0	0	2	0	2	5	0	9	0.82	0	0	1	1	1	3	1	7	0.79	16	0.81		
16	R51X	CEFALEA	0	0	0	1	4	5	3	13	1.19	0	0	0	1	0	2	0	3	0.34	16	0.81		
17	O149	PRE-ECLAMPSIA NO ESPECIFICADA	0	0	0	2	5	9	0	16	1.46	0	0	0	0	0	0	0	0	0.00	16	0.81		
18	B349	INFECCION VIRAL, NO ESPECIFICADA	0	0	2	0	3	4	0	9	0.82	0	0	0	1	4	1	0	6	0.67	15	0.76		
19	J029	FARINGITIS AGUDA, NO ESPECIFICADA	0	0	6	1	0	2	2	11	1.01	0	0	2	1	1	0	0	4	0.45	15	0.76		
20	K810	COLECISTITIS AGUDA	0	0	0	0	4	4	1	9	0.82	0	0	0	0	1	3	1	5	0.56	14	0.71		
		DEMÁS CAUSAS	4	0	68	35	161	242	108	618	56.54	11	0	95	31	101	193	105	536	60.29	1154	58.22		
TOTAL MORBILIDAD GENERAL EMERGENCIA			8	0	171	69	275	401	169	1093	100.00	16	0	213	51	162	296	151	889	100.00	1982	100.00		

Fuente: Sistema SEM EMERGENCIA

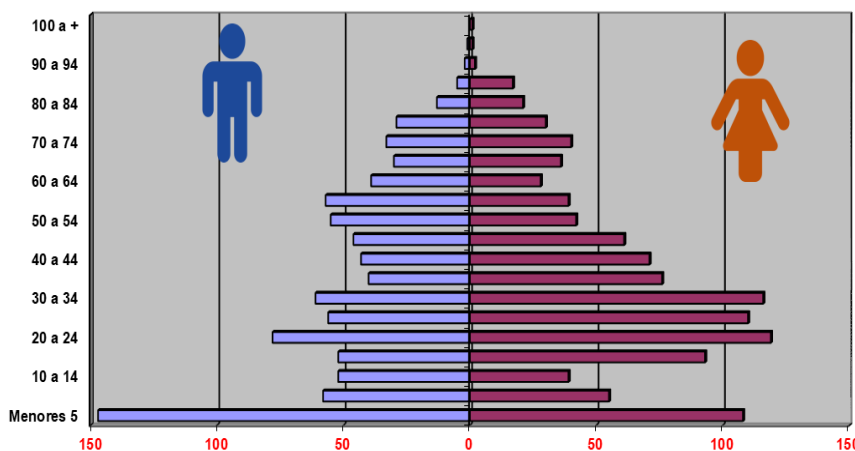
Elaboración: Unidad de Estadística - Hospital II-2 Tarapoto.

Rango	Hombres	Mujeres
Menores 5	147	108
5 a 9	58	55
10 a 14	52	39
15 a 19	52	93
20 a 24	78	119
25 a 29	56	110
30 a 34	61	116
35 a 39	40	76
40 a 44	43	71
45 a 49	46	61
50 a 54	55	42
55 a 59	57	39
60 a 64	39	28
65 a 69	30	36
70 a 74	33	40
75 a 79	29	30
80 a 84	13	21
85 a 89	5	17
90 a 94	2	2
95 a 99	1	1
100 a +		1

Fuente: Sistema SEM EMERGENCIA

Elaboración: Unidad de Estadística - Hospital II-2 Tarapoto.

Piramide Poblacional Atenciones en Emergencia Segun Edad y Sexo
Enero 2024 Hospital II-2 Tarapoto



**PRODUCCION DE SERVICIOS INTERMEDIOS
ENERO (2023 – 2024)**

VARIABLES HOSPITALARIAS	ENERO	
	2023	2024
ATENDIDOS	5634	9736
ATENCIONES	11605	12428
EGRESOS DE HOSP.	762	658
CONSULTAS EMERG.	1468	2002
PARTOS VAGINALES	50	57
PARTOS DISTOCICOS	135	125
AMEU	25	31
LEGRADO UTERINO	8	5
ABORTO SEPTICO	0	0
L.U. POR OTRAS CAUSAS	17	18
INTERVENCIONES QUIRURGICAS	434	476
NACIMIENTOS VIVOS	186	188
FALLECIDOS EGRESOS	12	5
FALLECIDOS EMERGENCIA	19	20

**TOTAL CIRUGIAS REALIZADAS
ENERO (2023 – 2024)**

SERVICIO	ENERO	
	2023	2024
CARDIOLOGIA	0	0
CIRUGÍA	87	86
CIRUGÍA LAPAROSCÓPICA	48	37
CX. PEDIÁTRICA	22	30
CX. ONCOLOGICO	0	13
CX. PLASTICA	2	1
CX. CABEZA Y CUELLO	2	4
DERMATOLOGIA	1	0
GASTROENTEROLOGIA	0	0
GINECOLOGÍA - OBSTETRICIA	158	145
NEFROLOGIA	0	4
NEUMOLOGIA	0	1
NEUROCIRUGIA	10	7
ODONTOLOGÍA	0	2
OFTAMOLOGÍA	0	0
OTORRINO	2	5
TRAUMATOLOGÍA	80	99
UROLOGIA	22	42
TOTAL GENERAL	434	476

**EGRESOS HOSPITALARIOS
ENERO (2023 – 2024)**

SERVICIO	ENERO	
	2023	2024
MEDICINA	197	112
PSIQUIATRIA	0	0
CIRUGIA	230	218
CIRUGIA PEDIATRICA	0	0
PEDIATRIA	51	43
GINECOLOGIA	22	22
OBSTETRICIA	262	263
TOTAL GENERAL	762	658

**ATENCIONES EN CONSULTA EXTERNA MÉDICA
ENERO (2023 – 2024)**

SERVICIO	ENERO	
	2023	2024
CIRUGIA	1366	1120
GINECO - OBSTETRICIA	491	419
MEDICINA	2739	2654
PEDIATRIA	198	172
TOTAL GENERAL	4794	4365

SERVICIO DE OFTALMOLOGIA

PROCEDIMIENTOS REALIZADOS

MES: ENERO - 2024											
ATENCIONES	TIPO DE SEGURO	AGUDEZA VISUAL	REFRACCION	TONO-METRIA	FONDO DE OJO		KERATO-METRIA	BIO-METRIA	ECOGRAFIA OCULAR	RETIRO DE PUNTOS	EXTRACCION DE CUERPO EXTRAÑO
					DIRECTO	INDIRECTO					
CONSULTA EXTERNA	SIS	192	40	11	8	60	0	0	0	0	2
	OTROS	27	2	0	0	0	0	0	0	0	0
HOSPITALIZACION (INTERCONSULTAS)	SIS	4	0	0	0	0	0	0	0	0	0
	OTROS	0	0	0	0	0	0	0	0	0	0
EMERGENCIA	SIS	5	0	0	0	0	0	0	0	0	1
	OTROS	0	0	0	0	0	0	0	0	0	0
TOTAL	SIS	201	40	11	8	60	0	0	0	0	3
	OTROS	27	2	0	0	0	0	0	0	0	0

Fuente: Informe del Servicio de oftalmología

**INFORME DE CIRUGIAS
DEL SERVICIO DE
OFTALMOLOGIA - 2024**

CIRUGIA	TIPO SEGURO	FEBRERO	
		CX.MAY	CX.MEN
CHALAZION	SIS	0	0
	OTRO	0	0
PTERIGION	SIS	0	0
	OTRO	0	0
CATARATA	SIS	0	0
	OTRO	0	0
QUISTE DE PARPADOS	SIS	0	0
	OTRO	0	0
RETIRO DE PUNTOS	SIS	0	0
	OTRO	0	0
TRAUMA OCULAR	SIS	0	0
	OTRO	0	0
TOTAL		0	0

Fuente: Informe del Servicio de oftalmología

INDICADORES DE PRODUCCION Y RENDIMIENTO. ENERO-2024 HOSPITAL II-2 TARAPOTO.



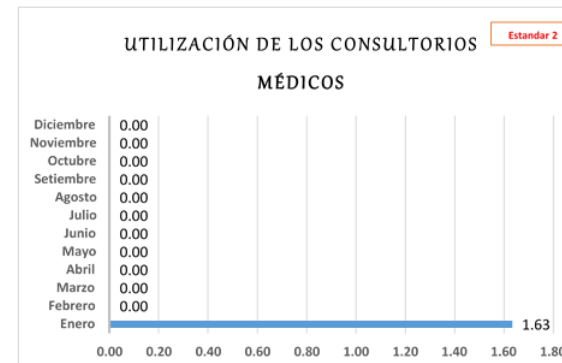
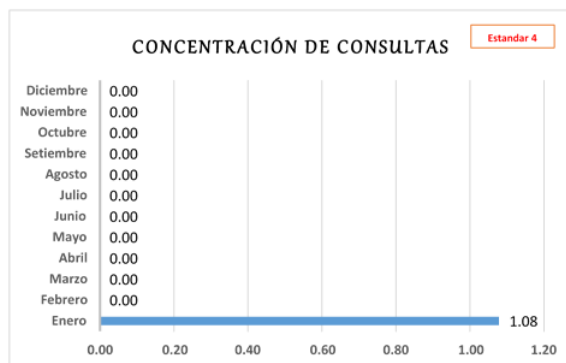
Los indicadores son la expresión objetiva del desempeño a través de la relación cuantitativa entre dos variables que intervienen en un mismo proceso.

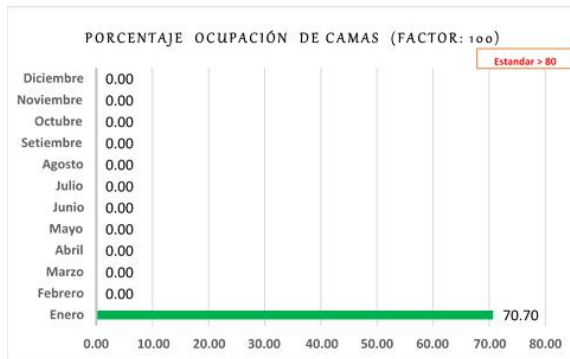
El Rendimiento Hora Médico: Mide el número de atenciones que realiza el médico por cada hora efectiva de trabajo en consultorio externo. Hasta el mes de ENERO Este indicador se encuentra en 3.42 atenciones por hora. (Estándar 4 – 5 / hora)

Productividad de Hora Médico: mide el cumplimiento de la programación de las horas médico en la consulta externa. Hasta el mes de ENERO el indicador se encuentra en 2.31, atenciones por hora. (Estándar 4 – 5 / hora)

La concentración de consultas: Mide el promedio de consultas que se ha otorgado a cada paciente que acudió al hospital. Tomando como referencia los pacientes nuevos y re ingresantes. El Hospital muestra un promedio de 1.08. (Estándar 4)

Utilización de Consultorios médicos: Mide el grado de uso de los consultorios en consulta externa médica, determinada por el número de turnos que se viene otorgando para la atención en la consulta, comprendiendo cada turno con un tiempo de 4 horas. El indicador se encuentra en 1.63. (Estándar 2)





Promedio de Análisis de Laboratorio en Consulta Externa. Refleja la utilización de los exámenes de laboratorio por cada atención de consulta externa. El indicador se encuentra en 1.11 (Estandar 0.7)

Promedio de Permanencia. Mide el promedio de días que recibe atención un paciente hospitalizado. El indicador se encuentra en 4.46 (Estandar 3-5 días)

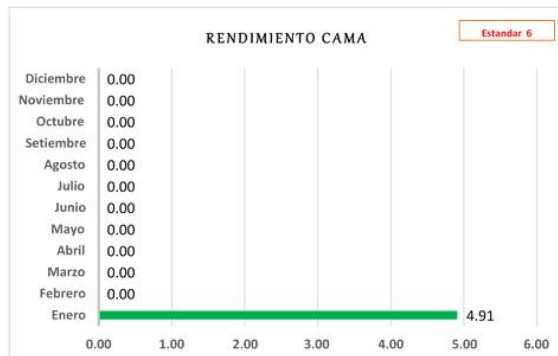
Intervalo de sustitución: Mide el tiempo en que permanece la cama vacía entre un egreso y el subsiguiente ingreso a la misma cama. El indicador se encuentra en 1.85 (Estandar 0.6 - 1 día)

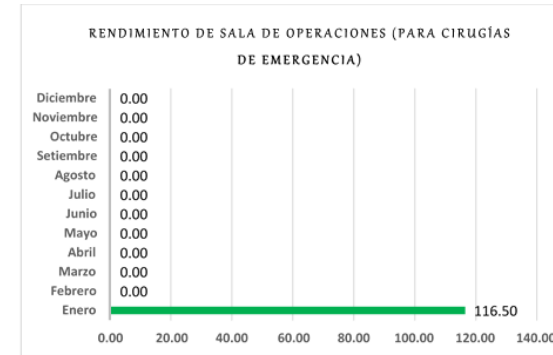
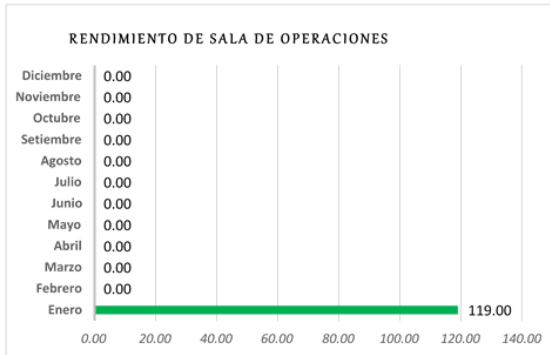
Porcentaje de Ocupación de Camas: Mide el grado de ocupación de cada cama hospitalaria. El indicador se encuentra en 70.70.(Estandar > 80)

Rendimiento Cama: Mide la utilización de una cama durante un periodo de tiempo. El indicador se encuentra en 4.91 (Estandar 6)

Razón de Emergencias en Consulta Externa: Permite evaluar la magnitud de las atenciones de emergencia en relación a las atenciones de consulta externa en un periodo. El indicador se encuentra en 0.04 (Estandar < 0.1)

Razón de Urgencias en Consulta Externa Mide la magnitud de las atenciones de urgencia en relación a las atenciones de consulta externa. El indicador se encuentra en 0.42.



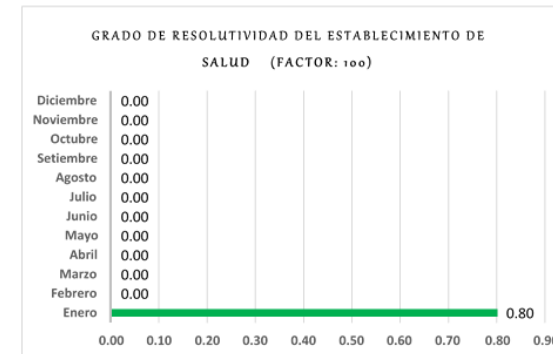
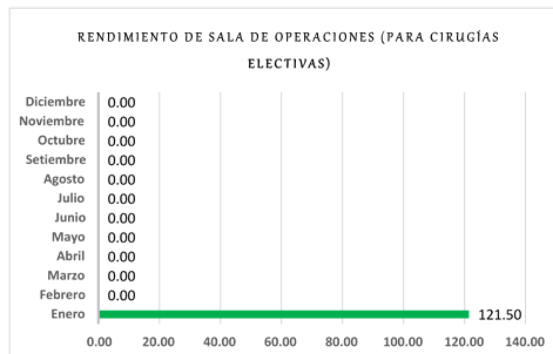


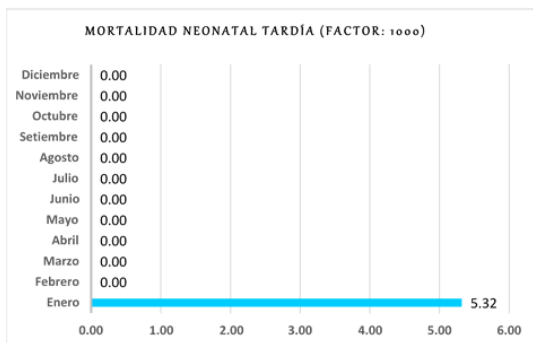
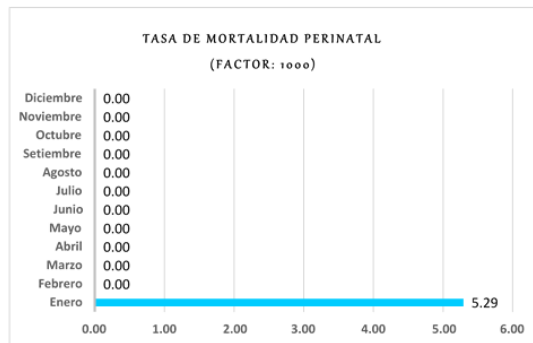
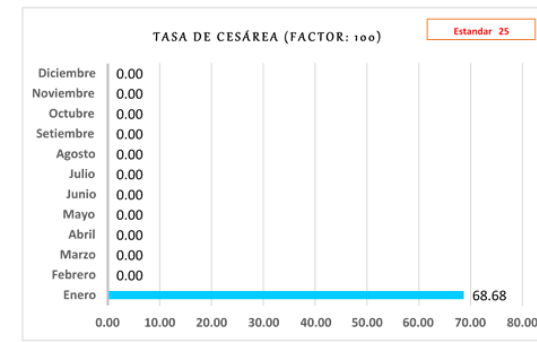
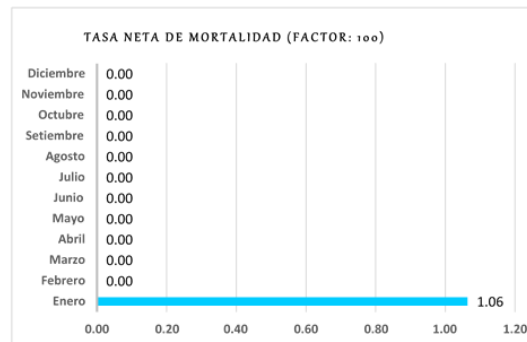
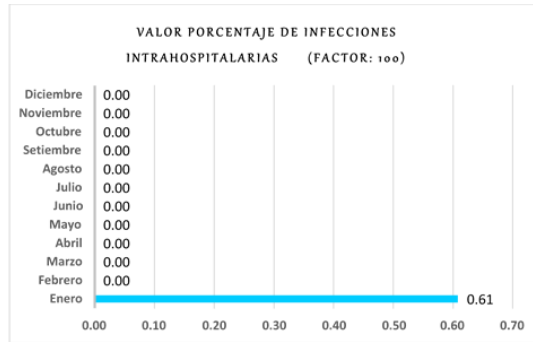
Rendimiento de Sala de Operaciones: Mide el promedio Intervenciones quirúrgicas en cada turno. El indicador muestra un valor de 1.19 operaciones. (Estándar 80 – 100)

Rendimiento de Sala de Operaciones (para Cirugías de Emergencia): Mide el número de Intervenciones quirúrgicas (en sala de emergencia), en relación a los turnos quirúrgicos ejecutados por. El indicador muestra un valor de 116.50 operaciones.

Rendimiento de Sala de Operaciones (para Cirugías Electivas): Mide el número de Intervenciones quirúrgicas programadas en relación a los turnos quirúrgicos ejecutados por mes. El indicador se encuentra en un promedio de 121.50.

Grado de Resolutivita del Establecimiento de Salud (Factor: 100): Mide el número de referencias ejecutadas por el establecimiento de salud, en relación a las consultas médicas ejecutadas en el mismo periodo de tiempo. El indicador se muestra en 080.





Valor Porcentaje de Infecciones Intrahospitalarias: Mide el porcentaje de pacientes que presentan un proceso infeccioso adquirido luego de las 48 horas de permanecer hospitalizados, el mismo que no portaba a su ingreso. El indicador se encuentra en 0.61.

Tasa Neta de Mortalidad: Mide la Proporción de fallecidos en el hospital respecto al total de egresos durante un mismo periodo, considerando las muertes que ocurrieron a partir de las 48 horas de ingresado el paciente. El indicador muestra un valor de 1.06. (Estándar 4)

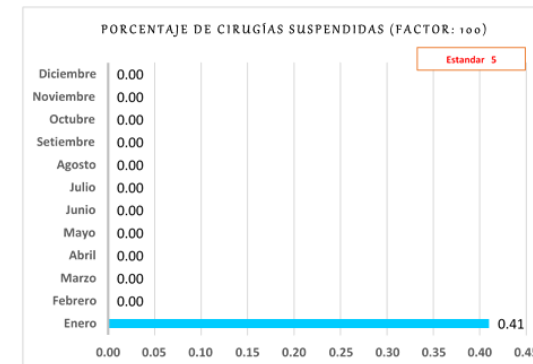
Tasa de Cesárea: Mide la cantidad de cesáreas que se realizan en relación al total de partos atendidos en el hospital durante un periodo. El indicador se encuentra en 68.68 (Estándar 25)

Tasa de Mortalidad Perinatal: Es aquella que ocurre en el periodo comprendido entre la 22ª semana completa de gestación y hasta los siete días completos de vida, o muerte del feto por cada 1000 nacidos. El indicador se encuentra en 5.29.

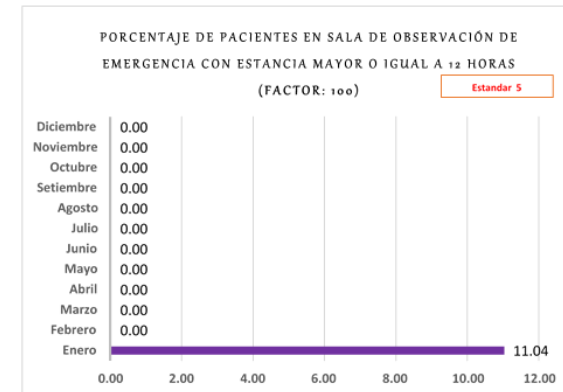
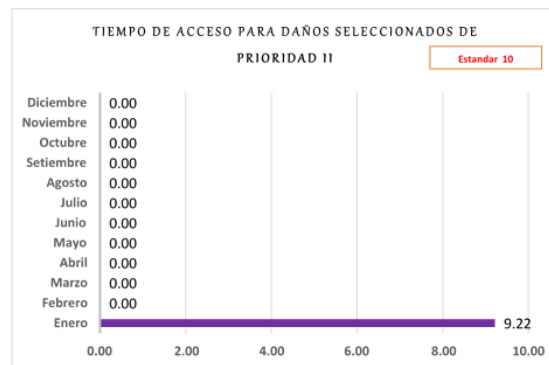
Mortalidad Neonatal Precoz: La Mortalidad Neonatal Precoz indica los fallecidos durante la primera semana por cada 1.000 recién nacidos vivos. El indicador se encuentra en 0.00.

Mortalidad Neonatal Tardía: Mide el número de fallecidos entre 8 y 28 días y el número de nacidos vivos de un periodo por 1.000 nacidos vivos. El indicado se encuentra en 5.32.

Porcentaje de Cirugías Suspensas: Mide la proporción de intervenciones quirúrgicas programadas que fueron suspensas. El indicador se encuentra en 0.41. (Estándar 5)



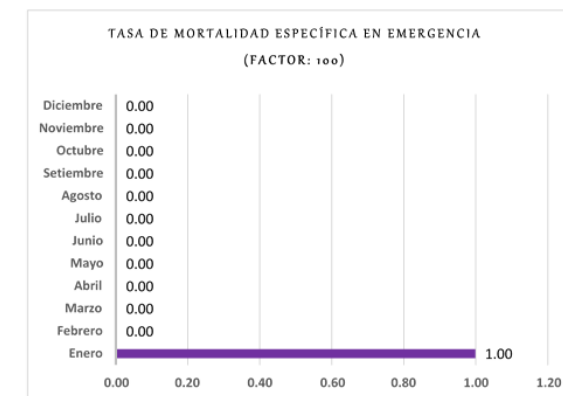
INDICADORES DE EMERGENCIA



Tiempo de Acceso para Daños Seleccionados de Prioridad II. El indicador se encuentra en 9.22 (ESTANDAR 10)

Tasa de Mortalidad Específica en Emergencia. El indicador se encuentra en 1.00

Porcentaje de pacientes en sala de observación de emergencia con estancia mayor o igual a 12 horas. El indicador se encuentra en 11.04. (ESTANDAR 5)





Jr. Ángel Delgado Morey # 503
Tarapoto – Perú
Telefax: (042) 520012