



PERÚ

Ministerio
de Salud

DIRECTOR OGEES ESP.

Dr. Carlos Javier Mego Silva
DIRECTOR EJECUTIVO HOSPITAL II-2-T
Dr. Manuel Isaac Pérez Kuga

**Oficina de Inteligencia
Sanitaria**

Lic. Enf. Janett Rosario Ramírez Torres
Jefe de la Oficina de Inteligencia Sanitaria

Unidad de Estadística

Mg. Ing. Sist. Larisa Milena Trinidad
Alvitres

Jefe de la Unidad de Estadística
Responsable de Información de Programa
POI – PPR CANCER

Roberto Manuel Pérez Castro

Responsable de Información de Programa
POI – PPR DAÑOS NO TRANSMISIBLES,
DISCAPACIDAD, PAN

Tec. Inf. Ronal Mera Rengifo

Responsable de Información de Programa
POI – PPR SALUD MATERNO
NEONATAL

Tec. Juan Calos Mora Ríos

Responsable de Inmunizaciones y del
Programa POI – PPR TBC - VIH – SIDA Y
METAXENICAS

Tec. Inf. Luz Candelaria Rioja Dávila

Responsable de Información de Programa
POI – PPR SALUD MENTAL Y TBC

Adm. Juan Pablo Fababa Chujutalli

Responsable Ingreso de Información
HISMINSA

Aux. Villacorta Paredes Liz Catherin

Responsable Ingreso de Información
HISMINSA

Aux. Torres Díaz Elaine

Responsable Ingreso de Información
HISMINSA

Comité editor

Lic. Enf. MARLON MANUEL DAZA FARIAS

Diseño

Roberto Manuel Pérez Castro

Elaboración, proceso de Información y
análisis Estadístico

BOLETÍN ESTADÍSTICO FEBRERO 2024 HOSPITALIZACION



PRESENTACIÓN

El Hospital II - 2 Tarapoto, a través de la Oficina de Inteligencia Sanitaria – Unidad de Estadística, hace llegar el Boletín mensual de los servicios de hospitalización correspondiente al periodo de febrero 2024, el cual contiene información estadística generada por los diferentes departamentos, servicios, programas, oficinas y Unidades que conforman la Institución; siendo imprescindible para la evaluación y mejora de la calidad de atención que brindamos a nuestra población, además de proporcionar de manera objetiva las herramientas para el desarrollo de estudios, proyectos de mejora y trabajos de investigación a nivel institucional, local, regional y nacional.

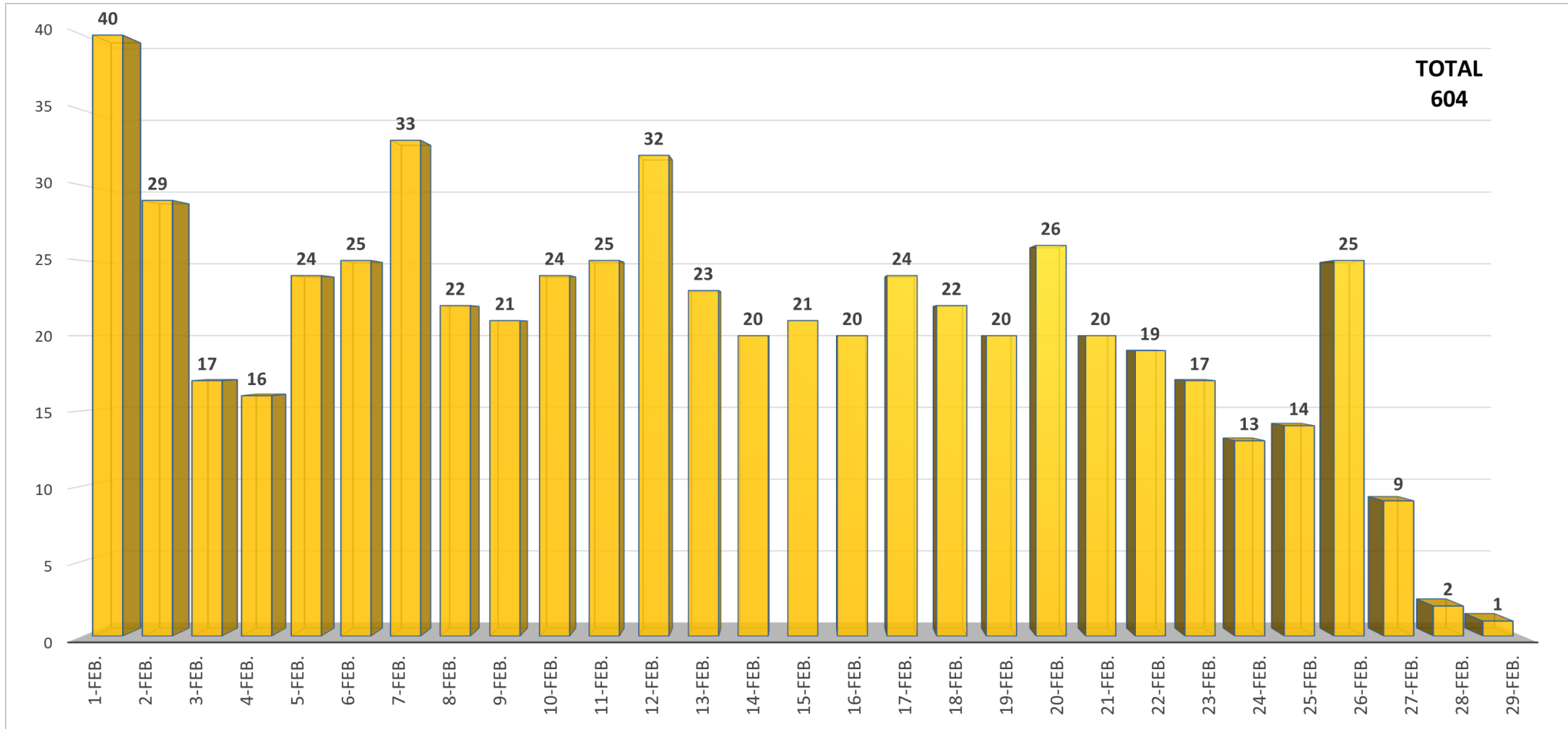


Email: comunicaciones@hospitaltarapoto.gob.pe
Visítanos en www.hospitaltarapoto.gob.pe



Jr. Ángel Delgado Morey # 503
Tarapoto – Perú
Telefax: (042) 520012

HOSPITAL II – 2 TARAPOTO INGRESOS DIARIOS A HOSPITALIZACION FEBRERO 2024



Fuente: Sistema SEM-EGRESOS

HOSPITAL II – 2 TARAPOTO

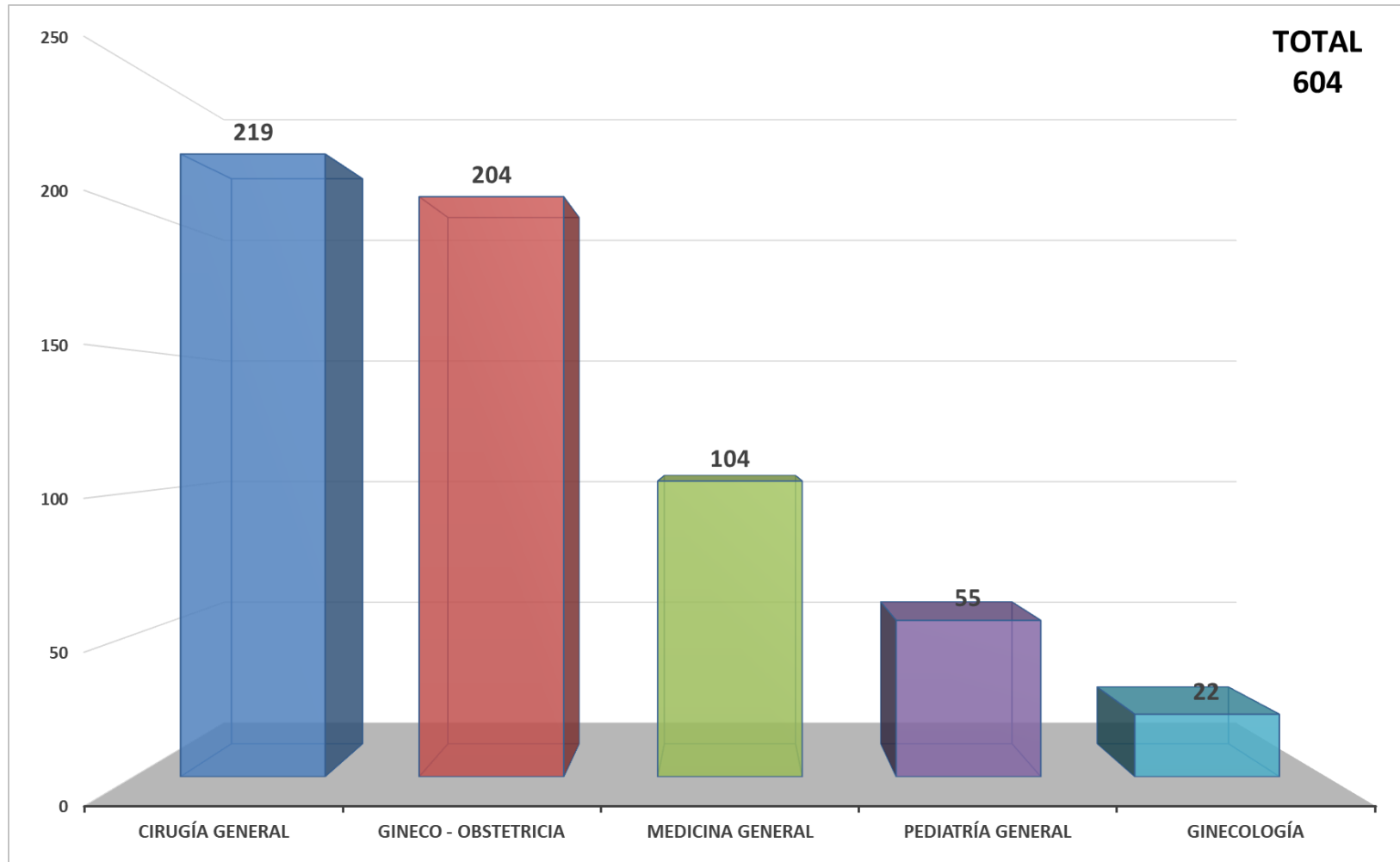
INGRESOS DIARIOS A HOSPITALIZACION, SEGÚN SERVICIO

FEBRERO 2024

SERVICIO	1-feb.	2-feb.	3-feb.	4-feb.	5-feb.	6-feb.	7-feb.	8-feb.	9-feb.	10-feb.	11-feb.	12-feb.	13-feb.	14-feb.	15-feb.	16-feb.	17-feb.	18-feb.	19-feb.	20-feb.	21-feb.	22-feb.	23-feb.	24-feb.	25-feb.	26-feb.	27-feb.	28-feb.	29-feb.	Total	%
CIRUGÍA GENERAL	11	12	6	4	6	7	10	10	9	5	9	12	11	7	10	6	11	5	9	9	9	9	6	4	7	9	5	1		219	36,26%
GINECO - OBSTETRICIA	12	9	6	5	10	7	9	8	5	12	8	9	6	6	7	5	9	9	8	9	7	4	9	7	4	10	3		1	204	33,77%
MEDICINA GENERAL	11	5	3	4	6	5	9	2	7	6	3	7	2	4	3	5	3	4	1	4	3			1	2	4				104	17,22%
PEDIATRÍA GENERAL	3	2	1	3		5	3	2		1	5	2	3	3	1	4	1	4	1	2	1	4	1	1	1		1			55	9,11%
GINECOLOGÍA	3	1	1		2	1	2					2	1						1	2		2	1			2		1		22	3,64%
TOTAL	40	29	17	16	24	25	33	22	21	24	25	32	23	20	21	20	24	22	20	26	20	19	17	13	14	25	9	2	1	604	100,00%

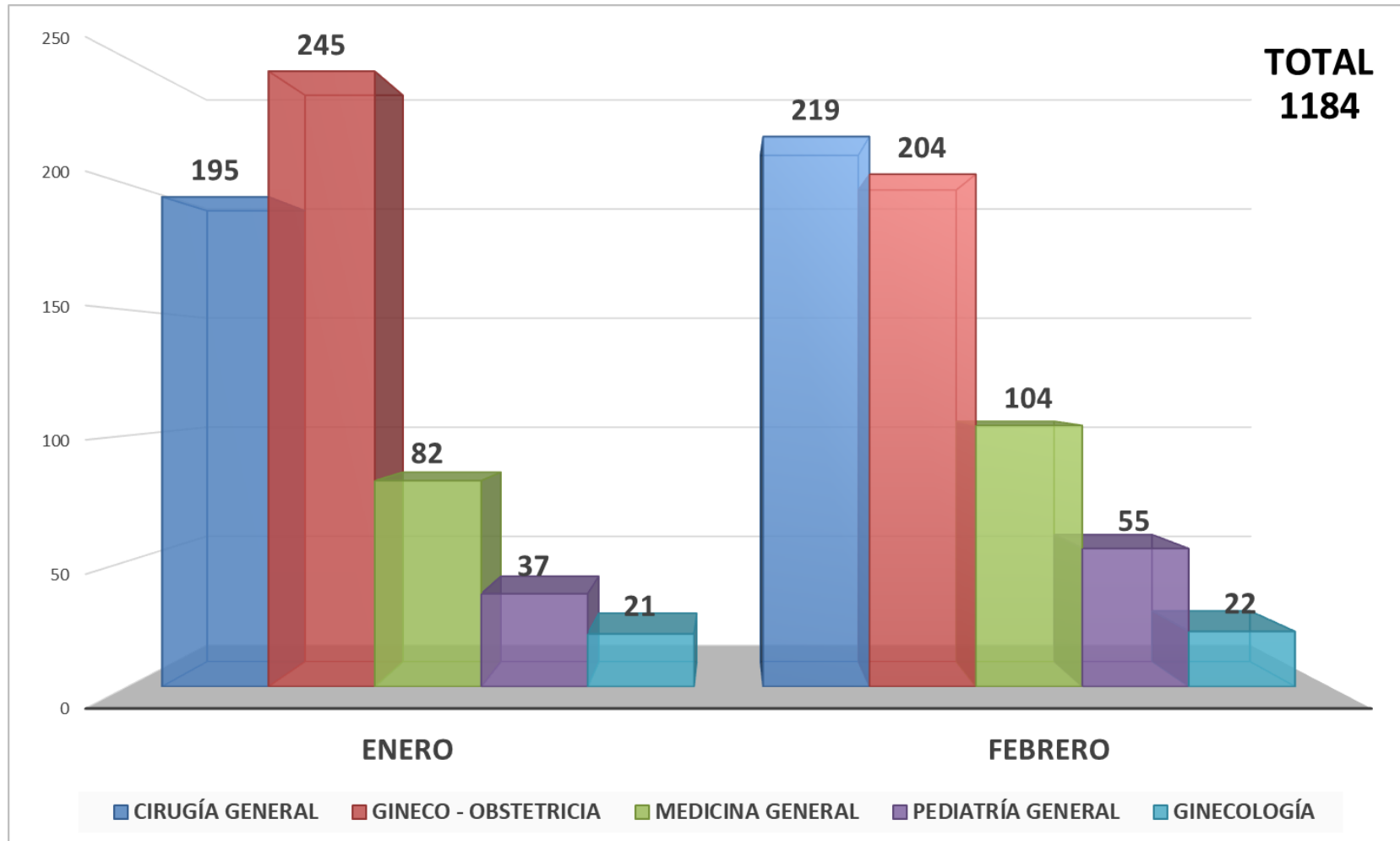
Fuente: Sistema SEM-EGRESOS

HOSPITAL II - 2 TARAPOTO INGRESO A HOSPITALIZACIÓN, SEGÚN SERVICIO FEBRERO 2024



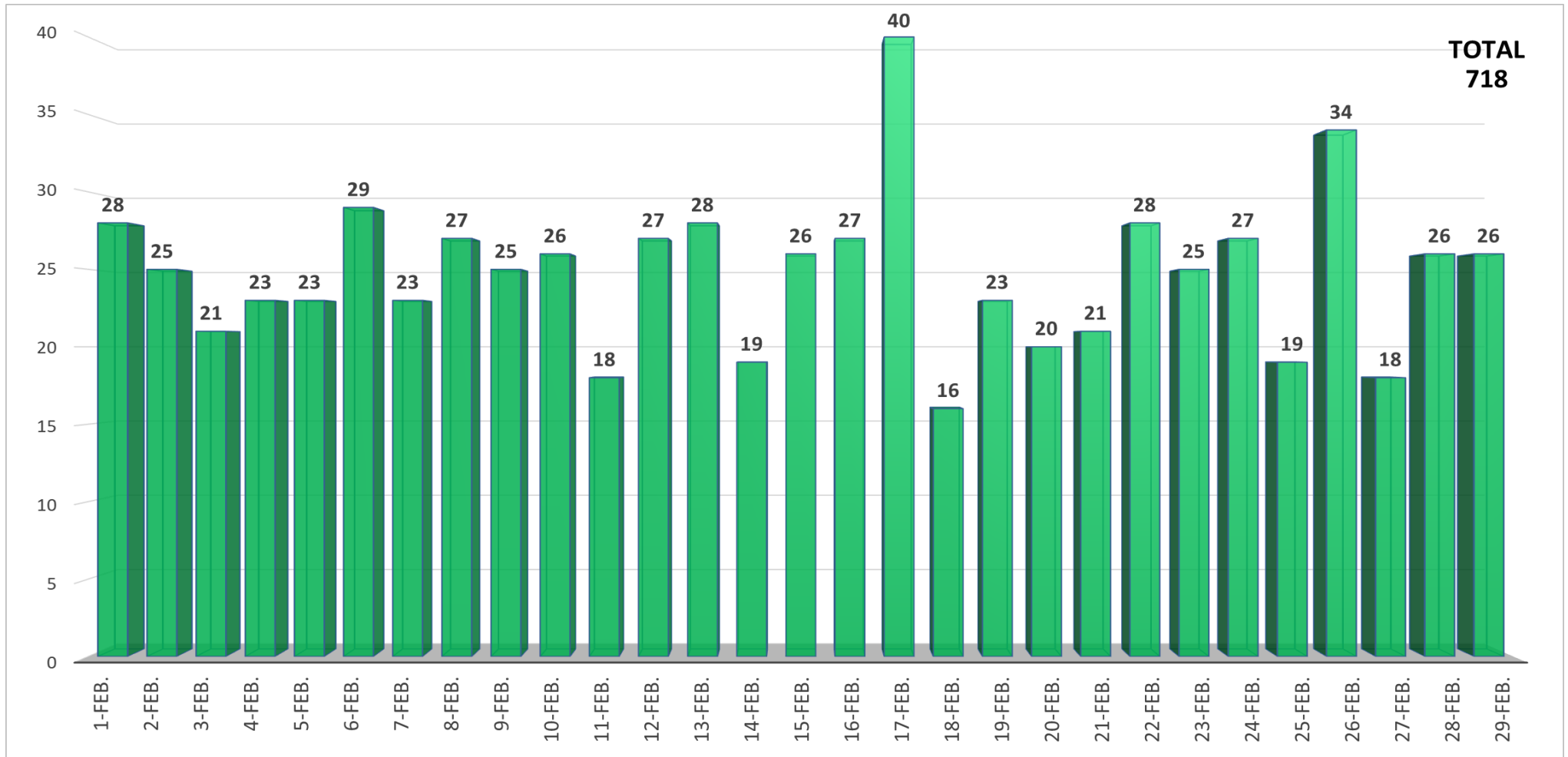
Fuente: Sistema SEM-EGRESOS

HOSPITAL II – 2 TARAPOTO INGRESO A HOSPITALIZACIÓN, SEGÚN SERVICIO ENERO – FEBRERO 2024



Fuente: Sistema SEM-EGRESOS

HOSPITAL II – 2 TARAPOTO EGRESOS DIARIOS DE HOSPITALIZACION FEBRERO 2024



Fuente: Sistema SEM-EGRESOS

HOSPITAL II – 2 TARAPOTO

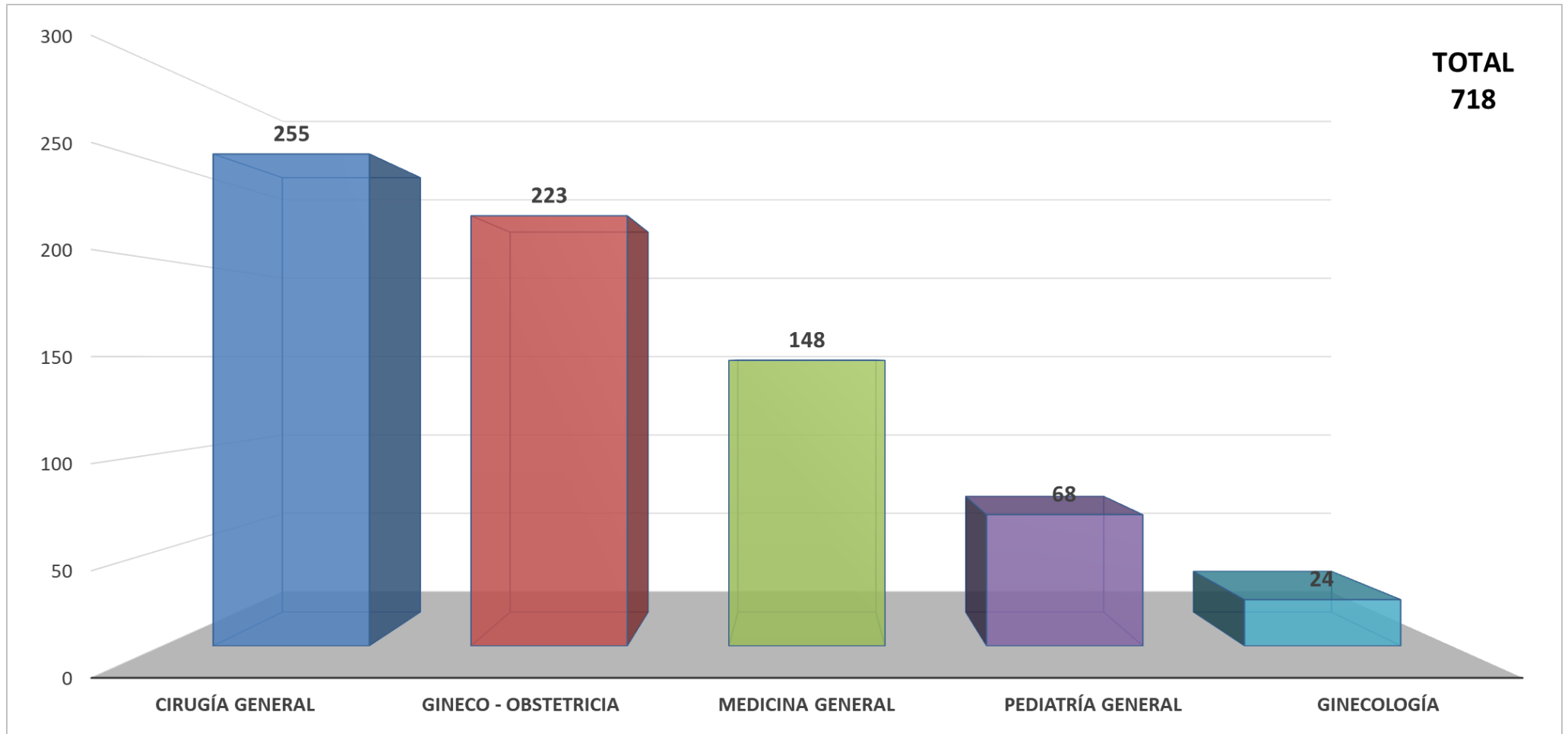
EGRESOS DIARIOS DE HOSPITALIZACIÓN, SEGÚN SERVICIOS

FEBRERO 2024

SERVICIO	1-feb.	2-feb.	3-feb.	4-feb.	5-feb.	6-feb.	7-feb.	8-feb.	9-feb.	10-feb.	11-feb.	12-feb.	13-feb.	14-feb.	15-feb.	16-feb.	17-feb.	18-feb.	19-feb.	20-feb.	21-feb.	22-feb.	23-feb.	24-feb.	25-feb.	26-feb.	27-feb.	28-feb.	29-feb.	TOTAL	%
CIRUGÍA GENERAL	9	10	6	12	4	6	6	9	9	3	8	7	14	6	11	13	16	9	6	5	9	14	5	8	4	11	11	11	13	255	35,52%
GINECO - OBSTETRICIA	7	9	9	8	9	9	7	8	6	12	6	14	5	4	8	5	14	3	9	8	9	6	6	9	7	12	2	6	6	223	31,06%
MEDICINA GENERAL	7	5	2		8	10	5	4	8	6	4	5	6	6	3	4	5	3	5	5	2	4	11	4	5	7	3	8	3	148	20,61%
PEDIATRÍA GENERAL	4		3	2	2	3	4	3		4		1	2	3	3	4	5	1	3		1	3	2	5	3	3	1	1	2	68	9,47%
GINECOLOGÍA	1	1	1	1		1	1	3	2	1			1		1	1				2		1	1	1		1	1		2	24	3,34%
TOTAL	28	25	21	23	23	29	23	27	25	26	18	27	28	19	26	27	40	16	23	20	21	28	25	27	19	34	18	26	26	718	100,00%

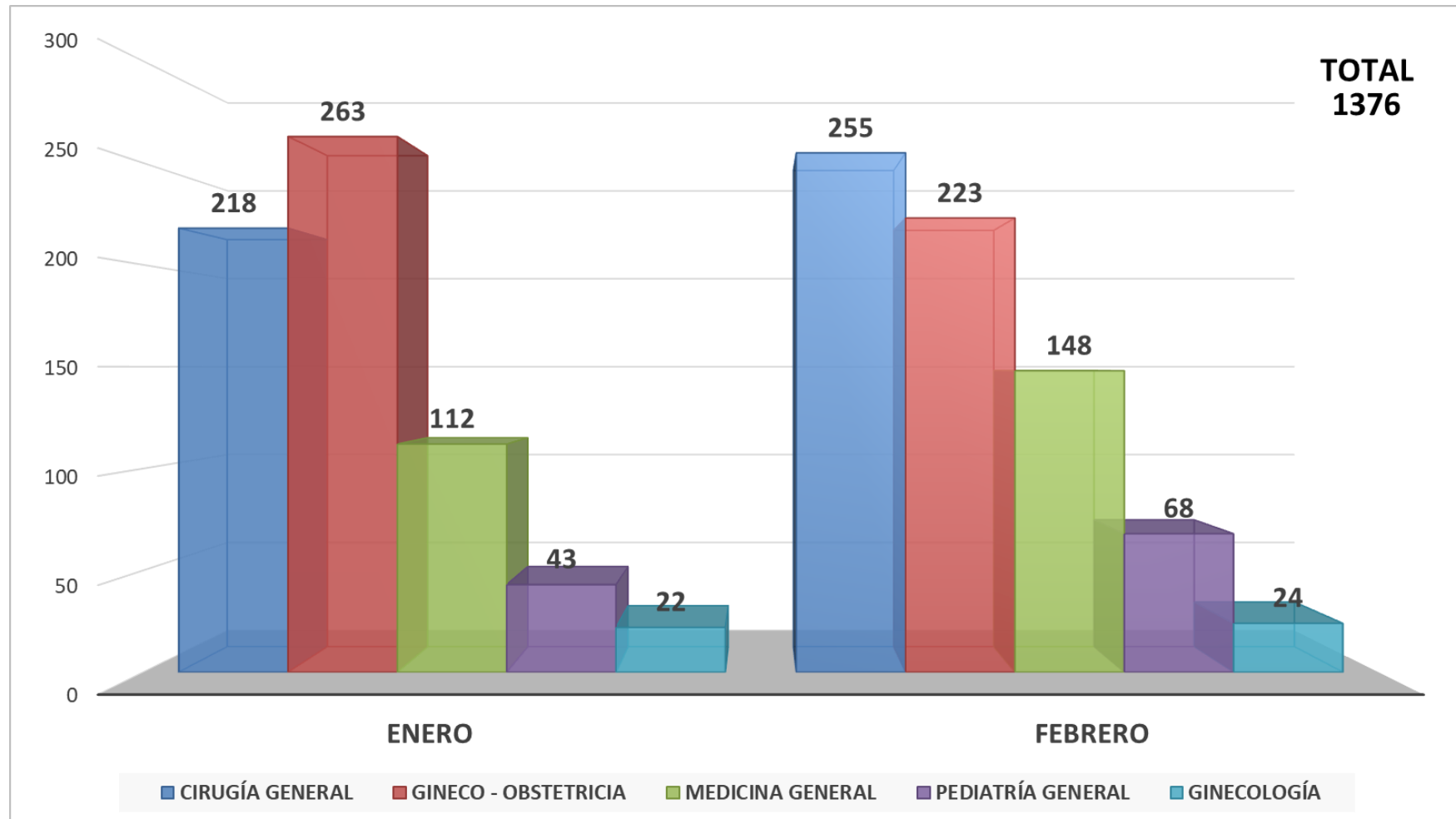
Fuente: Sistema SEM-EGRESOS

HOSPITAL II - 2 TARAPOTO EGRESO DE HOSPITALIZACIÓN, SEGÚN SERVICIO FEBRERO 2024



Fuente: Sistema SEM-EGRESOS

HOSPITAL II – 2 TARAPOTO EGRESO DE HOSPITALIZACIÓN, SEGÚN SERVICIO ENERO – FEBRERO 2024

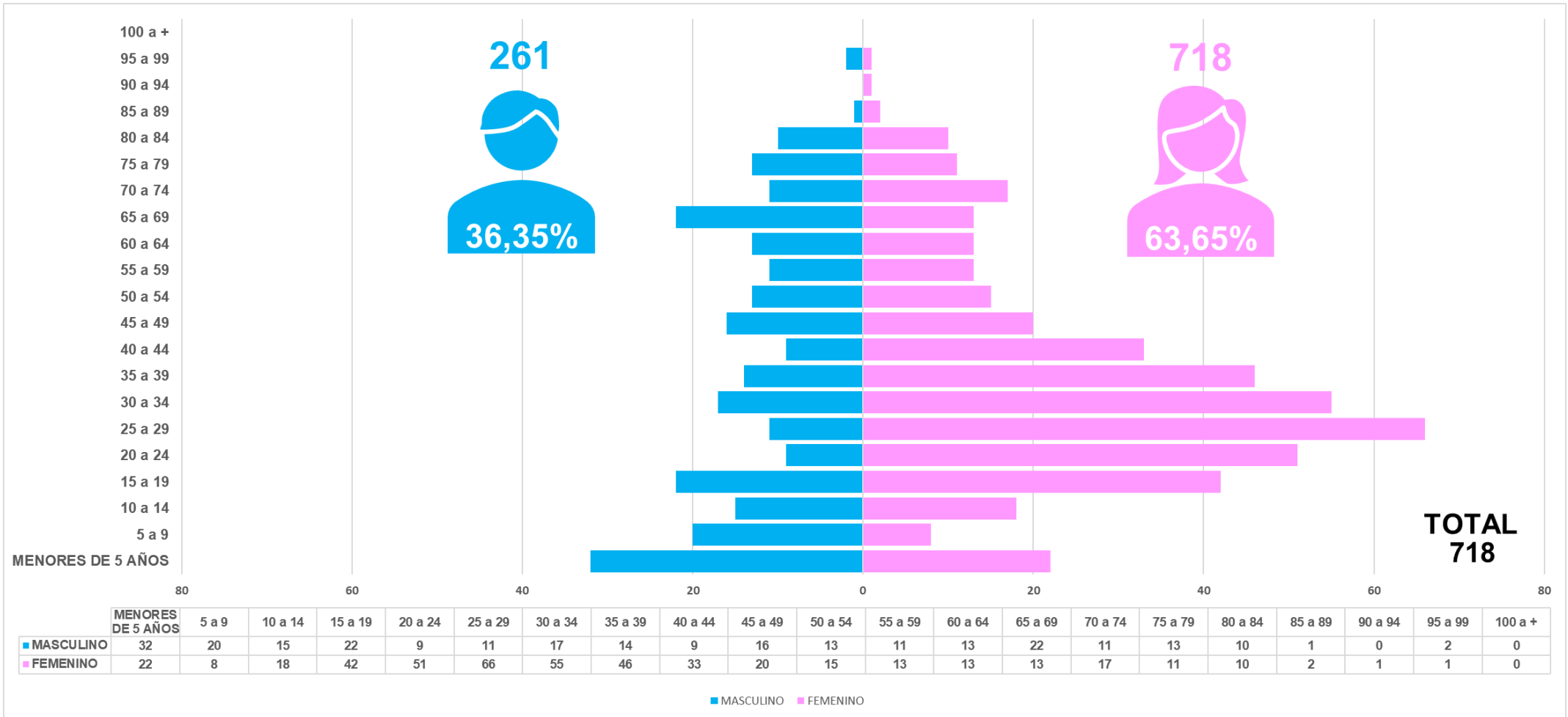


Fuente: Sistema SEM-EGRESOS

HOSPITAL II – 2 TARAPOTO

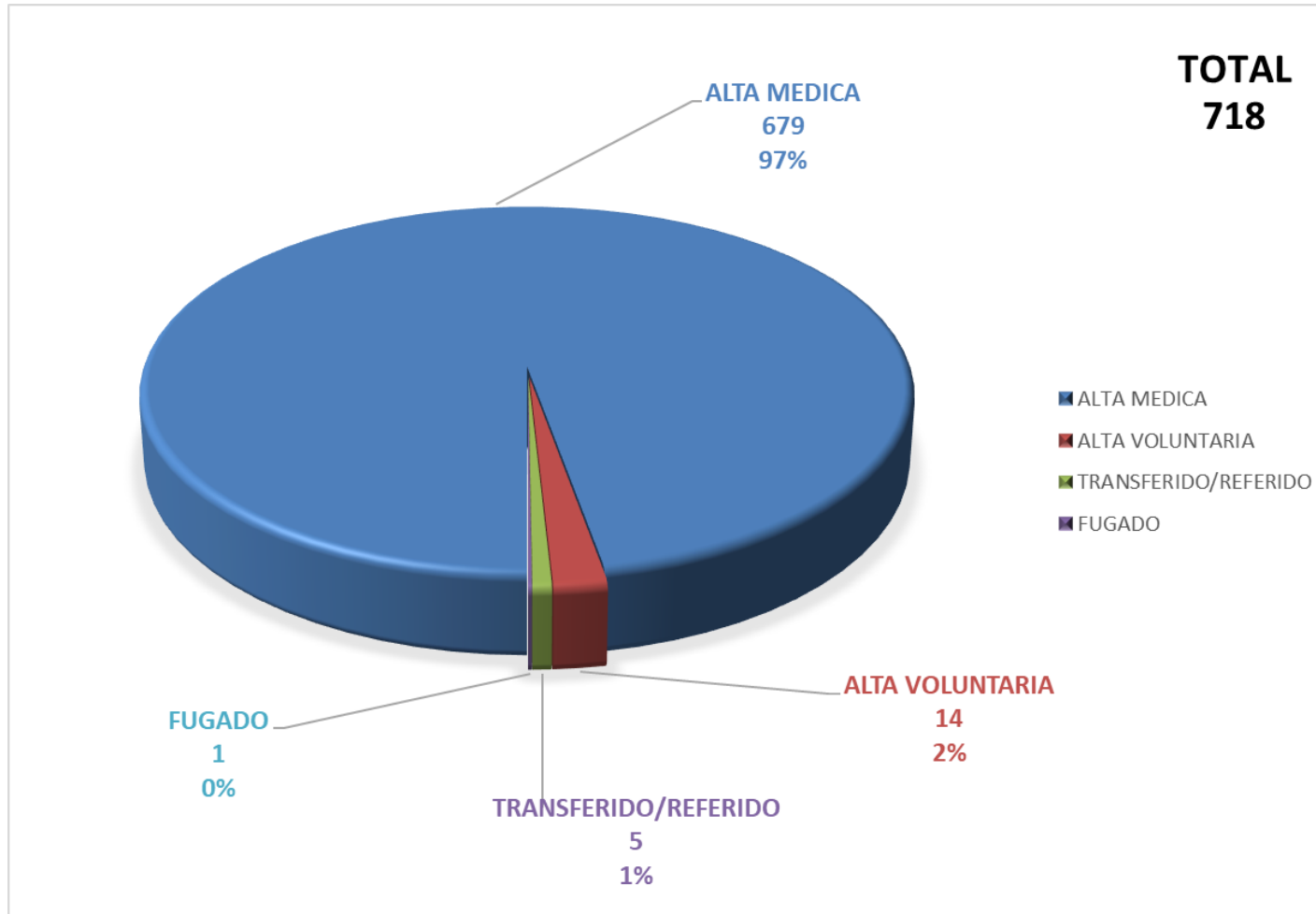
PIRAMIDE POBLACIONAL DE ATENCIONES EN HOSPITALIZACION, SEGÚN EDAD Y SEXO

FEBRERO 2024



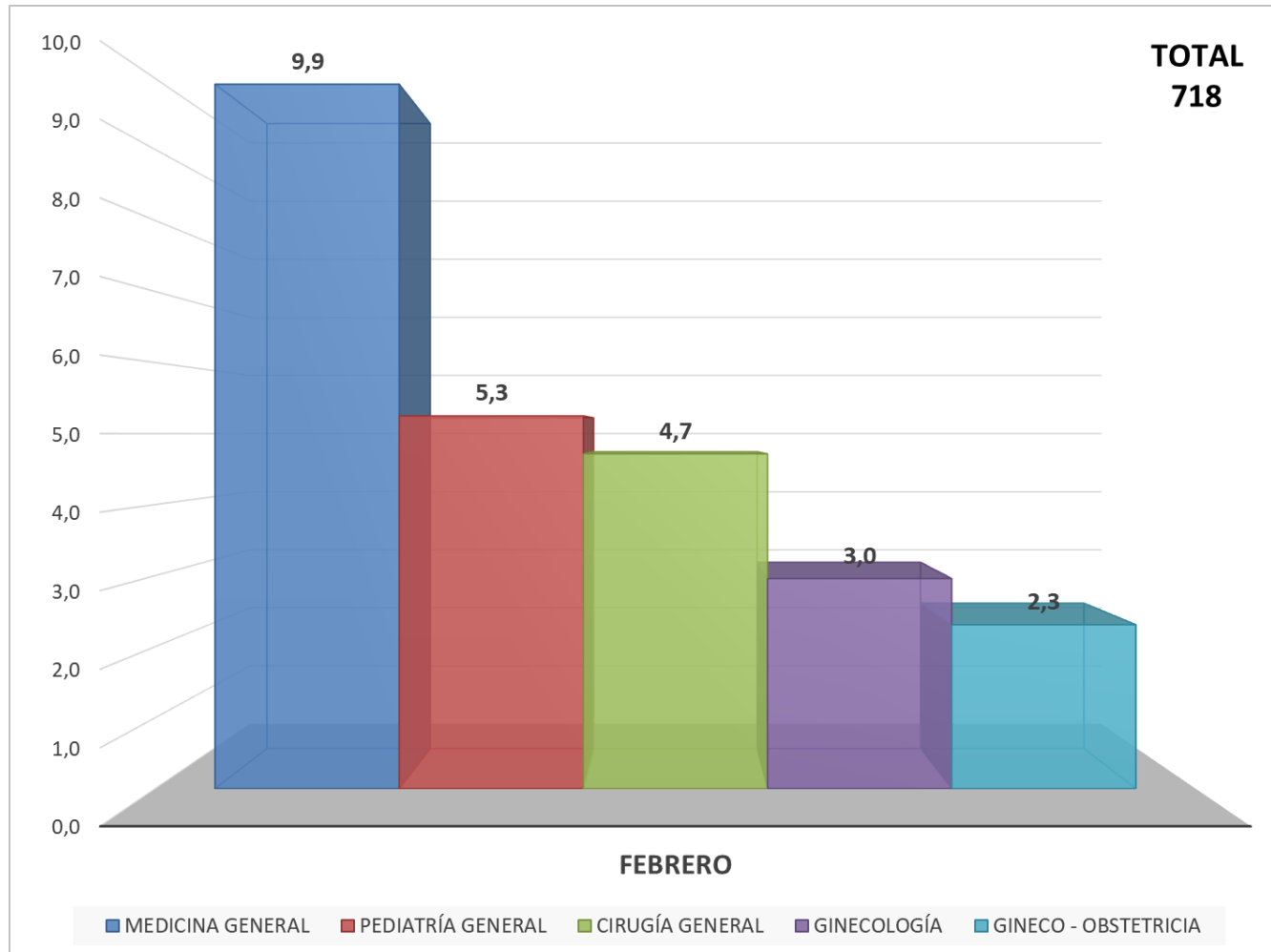
Fuente: Sistema SEM-EGRESOS

HOSPITAL II – 2 TARAPOTO DISTRIBUCION DE EGRESOS DE HOSPITALIZACION, SEGÚN CONDICION FEBRERO 2024



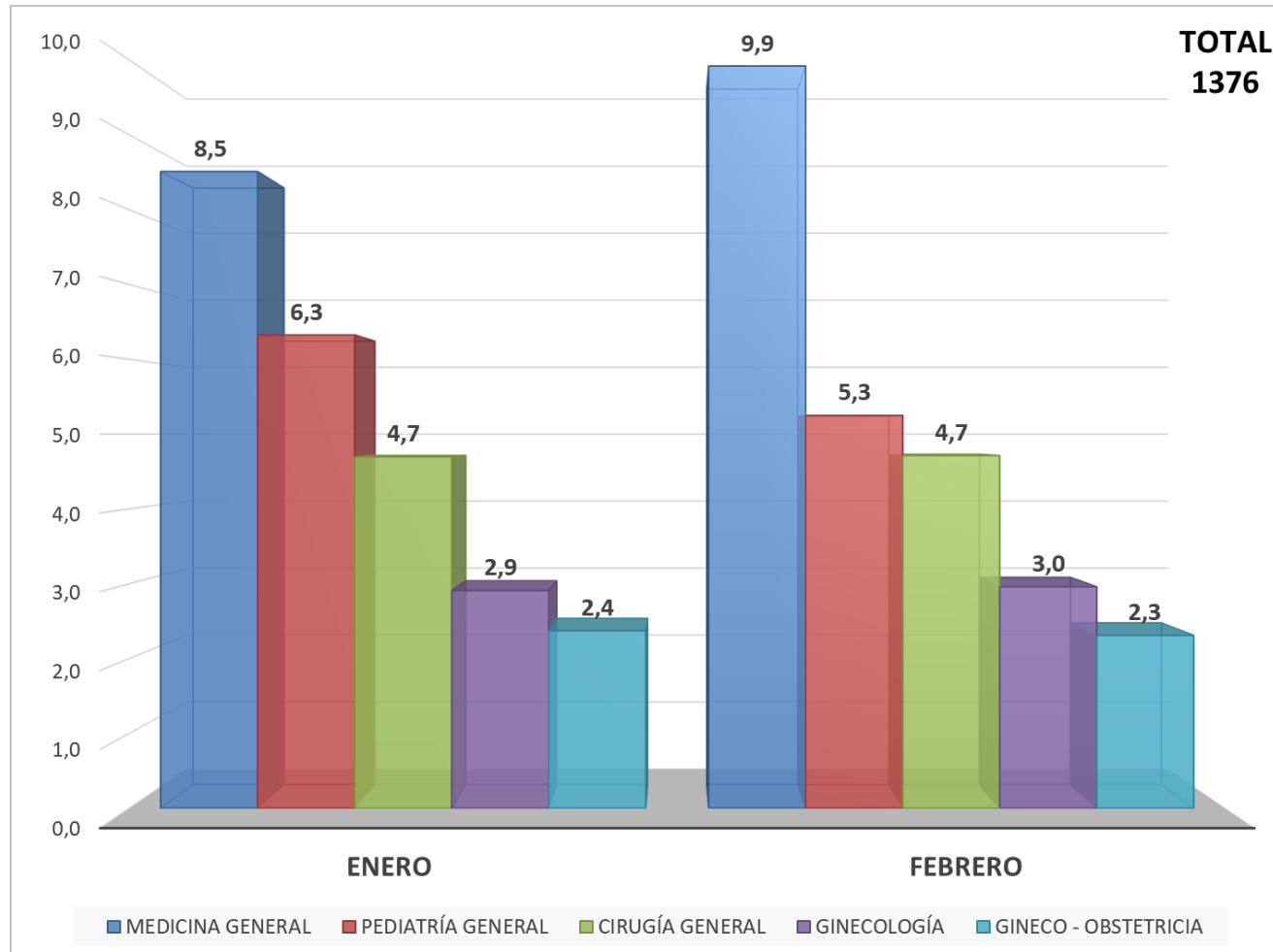
Fuente: Sistema SEM-EGRESOS

HOSPITAL II - 2 TARAPOTO PROMEDIO DE PERMANENCIA EN HOSPITALIZACION, SEGÚN SERVICIO FEBRERO 2024



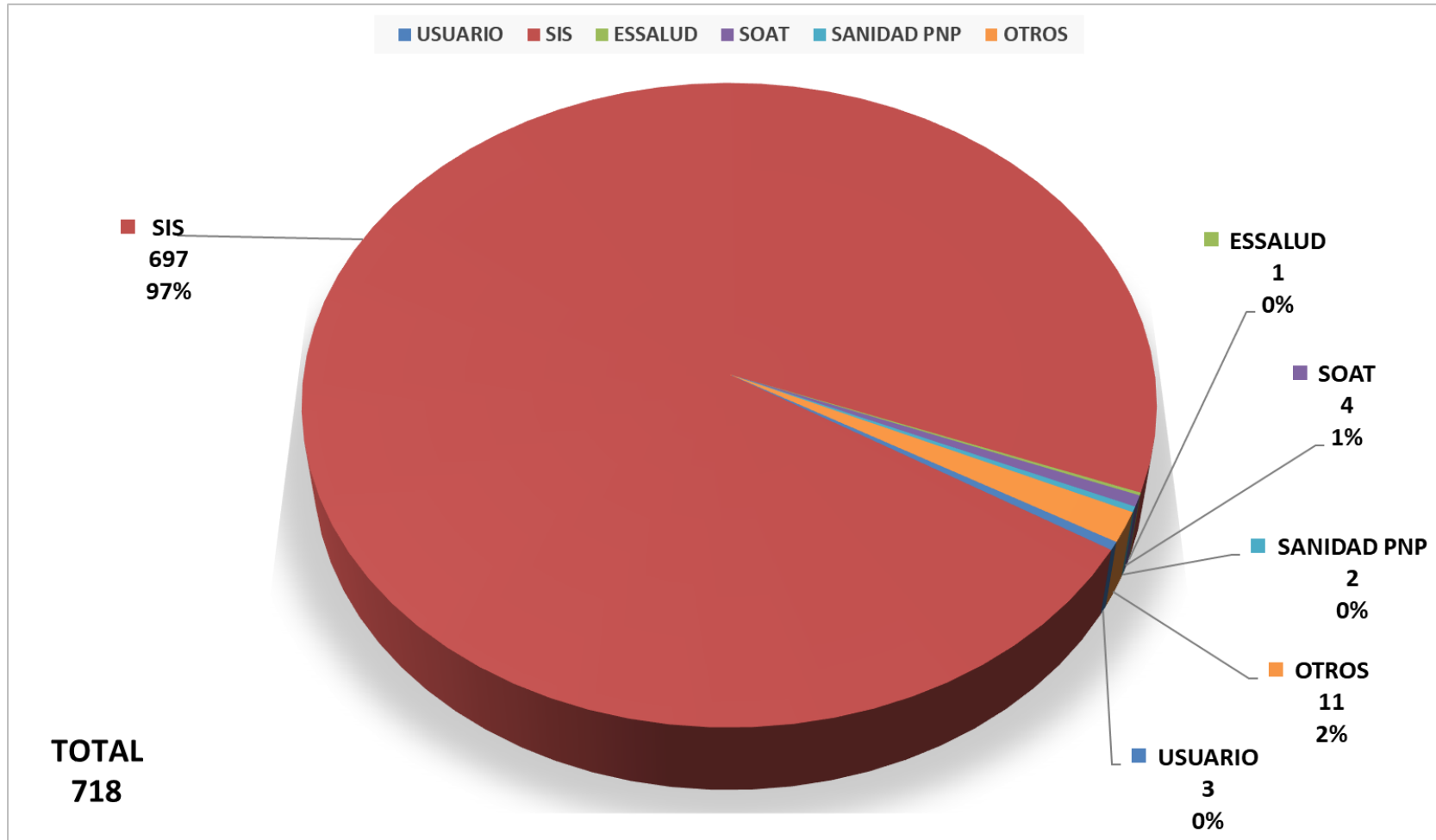
Fuente: Sistema SEM-EGRESOS

HOSPITAL II – 2 TARAPOTO PROMEDIO DE PERMANENCIA EN HOSPITALIZACION, SEGÚN SERVICIO ENERO – FEBRERO 2024



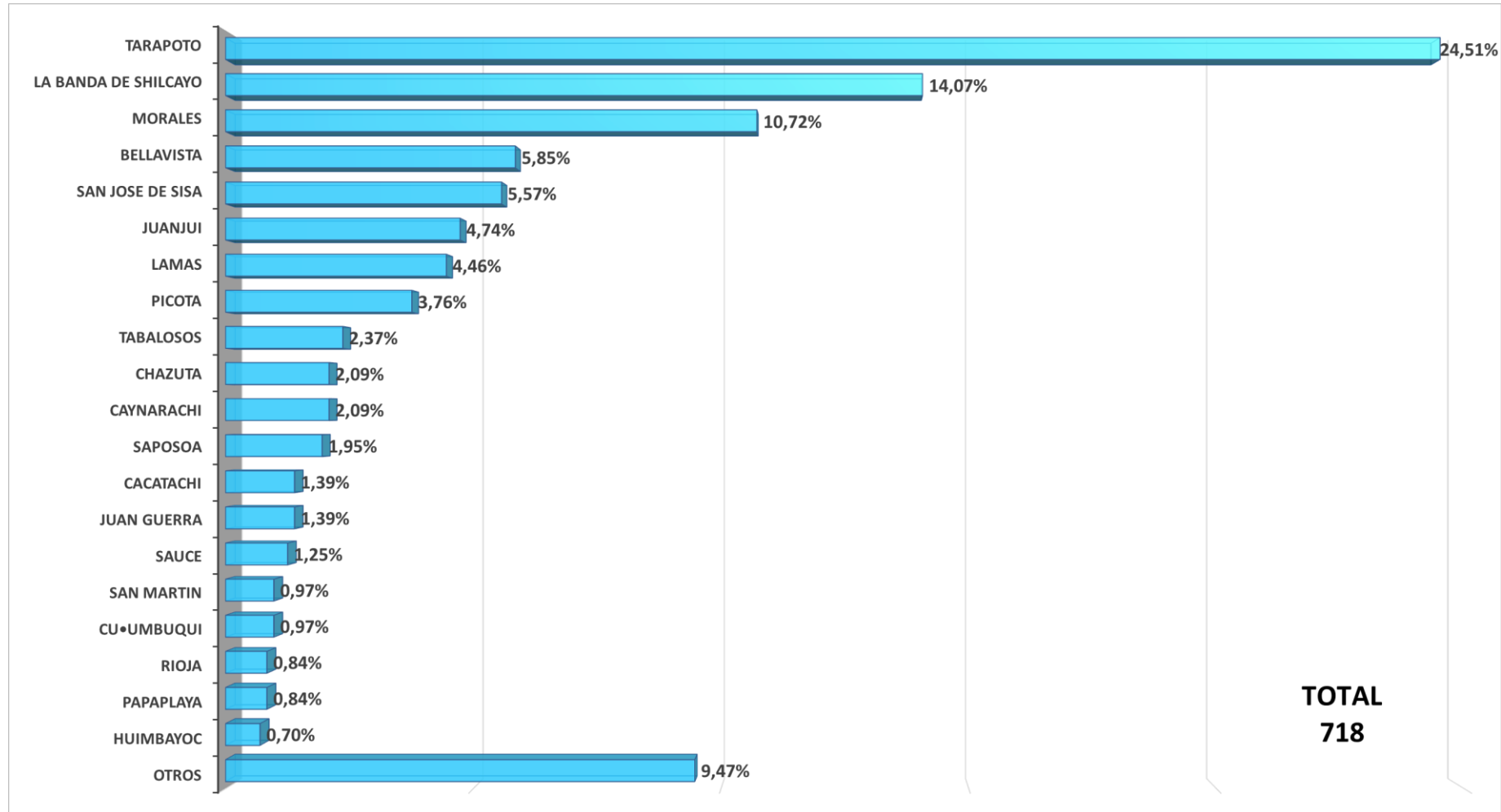
Fuente: Sistema SEM-EGRESOS

HOSPITAL II – 2 TARAPOTO DISTRIBUCION DE EGRESOS DE HOSPITALIZACION, SEGÚN FINANCIADOR FEBRERO 2024



Fuente: Sistema SEM-EGRESOS

HOSPITAL II – 2 TARAPOTO DISTRIBUCION DE EGRESOS, SEGÚN DISTRITO DE PROCEDENCIA FEBRERO 2024



Fuente: Sistema SEM-EGRESOS

HOSPITAL II – 2 TARAPOTO

MORBILIDAD GENERAL EN HOSPITALIZACION

ENERO - FEBRERO 2024

Nº DE ORDEN	CIE 10	DIAGNOSTICO	ENE.	FEB.	TOTAL	%
1	O829	PARTO POR CESAREA, SIN OTRA ESPECIFICACION	118	86	204	15,09%
2	O809	PARTO UNICO ESPONTANEO SIN OTRA ESPECIFICACION	56	51	107	7,91%
3	K358	OTRAS APENDICITIS AGUDAS Y LAS NO ESPECIFICADAS	48	48	96	7,10%
4	O064	ABORTO NO ESPECIFICADO, INCOMPLETO, SIN COMPLICACION	41	36	77	5,70%
5	O470	AMENAZA DE PARTO PREMATURO	16	21	37	2,74%
6	K409	HERNIA INGUINAL UNILATERAL O NO ESPECIFICADA, SIN OBSTRUCCION NI GANGRENA	15	18	33	2,44%
7	K802	CALCULO DE LA VESICULA BILIAR SIN COLECISTITIS	6	17	23	1,70%
8	I10X	HIPERTENSION ESENCIAL (PRIMARIA)	12	9	21	1,55%
9	O367	ATENCION MATERNA POR FETO VIABLE EN EMBARAZO ABDOMINAL	11	9	20	1,48%
10	J960	INSUFICIENCIA RESPIRATORIA AGUDA	12	7	19	1,41%
11	E149	DIABETES MELLITUS, NO ESPECIFICADA, SIN MENCION DE COMPLICACION	5	13	18	1,33%
12	O909	COMPLICACIONES DEL PUERPERIO NO ESPECIFICADO	9	7	16	1,18%
13	A970	DENGUE SIN SENIALES DE ALARMA	5	8	13	0,96%
14	O842	PARTO MULTIPLE, TODOS POR CESAREA	7	5	12	0,89%
15	N40X	HIPERPLASIA DE LA PROSTATA	5	5	10	0,74%
16	S822	FRACTURA DE LA DIAFISIS DE LA TIBIA	6	4	10	0,74%
17	S523	FRACTURA DE LA DIAFISIS DEL RADIO	6	4	10	0,74%
18	N47X	PREPUCIO REDUNDANTE, FIMOSIS Y PARAFIMOSIS	5	5	10	0,74%
19	K746	OTRAS CIRROSIS DEL HIGADO Y LAS NO ESPECIFICADAS	7	2	9	0,67%
20	I64X	ACCIDENTE VASCULAR ENCEFALICO AGUDO, NO ESPECIFICADO COMO HEMORRAGICO O	1	8	9	0,67%
20 PRIMERAS CAUSAS			391	363	754	55,77%
DEMÁS CAUSAS			262	336	598	44,23%
TOTAL GENERAL			653	699	1352	100%

Fuente: Sistema SEM-EGRESOS

HOSPITAL II – 2 TARAPOTO

MORBILIDAD EN HOSPITALIZACIÓN, SEGÚN SERVICIO DE CIRUGÍA GENERAL

ENERO - FEBRERO 2024

Nº DE ORDEN	CIE 10	DIAGNOSTICO	ENE.	FEB.	TOTAL	%
1	K358	OTRAS APENDICITIS AGUDAS Y LAS NO ESPECIFICADAS	47	47	94	20,04%
2	K409	HERNIA INGUINAL UNILATERAL O NO ESPECIFICADA, SIN OBSTRUCCION NI GANGRENA	14	15	29	6,18%
3	K802	CALCULO DE LA VESICULA BILIAR SIN COLECISTITIS	6	17	23	4,90%
4	N40X	HIPERPLASIA DE LA PROSTATA	5	5	10	2,13%
5	S523	FRACTURA DE LA DIAFISIS DEL RADIO	6	4	10	2,13%
6	S822	FRACTURA DE LA DIAFISIS DE LA TIBIA	6	4	10	2,13%
7	S420	FRACTURA DE LA CLAVICULA	3	6	9	1,92%
8	K810	COLECISTITIS AGUDA	7	2	9	1,92%
9	K800	CALCULO DE LA VESICULA BILIAR CON COLECISTITIS AGUDA	3	5	8	1,71%
10	S525	FRACTURA DE LA EPIFISIS INFERIOR DEL RADIO	1	7	8	1,71%
11	S423	FRACTURA DE LA DIAFISIS DEL HUMERO	1	6	7	1,49%
12	S369	TRAUMATISMO DE ORGANO INTRAABDOMINAL NO ESPECIFICADO	3	4	7	1,49%
13	N47X	PREPUCIO REDUNDANTE, FIMOSIS Y PARAFIMOSIS	4	3	7	1,49%
14	S723	FRACTURA DE LA DIAFISIS DEL FEMUR	2	4	6	1,28%
15	S526	FRACTURA DE LA EPIFISIS INFERIOR DEL CUBITO Y DEL RADIO	6	0	6	1,28%
16	N200	CALCULO DEL RINON	4	2	6	1,28%
17	S424	FRACTURA DE LA EPIFISIS INFERIOR DEL HUMERO	5	1	6	1,28%
18	N210	CALCULO EN LA VEJIGA	2	3	5	1,07%
19	S913	HERIDA DE OTRAS PARTES DEL PIE	1	4	5	1,07%
20	K564	OTRAS OBSTRUCCIONES DEL INTESTINO	2	3	5	1,07%
20 PRIMERAS CAUSAS			128	142	270	57,57%
DEMÁS CAUSAS			89	110	199	42,43%
TOTAL GENERAL			217	252	469	100%

Fuente: Sistema SEM-EGRESOS

HOSPITAL II – 2 TARAPOTO

MORBILIDAD EN HOSPITALIZACION, SEGÚN SERVICIO DE GINECO - OBSTETRICIA

ENERO - FEBRERO 2024

Nº DE ORDEN	CIE 10	DIAGNOSTICO	ENE.	FEB.	TOTAL	%
1	O829	PARTO POR CESAREA, SIN OTRA ESPECIFICACION	118	86	204	41,98%
2	O809	PARTO UNICO ESPONTANEO SIN OTRA ESPECIFICACION	56	51	107	22,02%
3	O064	ABORTO NO ESPECIFICADO, INCOMPLETO, SIN COMPLICACION	41	36	77	15,84%
4	O470	AMENAZA DE PARTO PREMATURO	16	21	37	7,61%
5	O367	ATENCION MATERNA POR FETO VIABLE EN EMBARAZO ABDOMINAL	11	9	20	4,12%
6	O909	COMPLICACIONES DEL PUERPERIO NO ESPECIFICADO	9	7	16	3,29%
7	O842	PARTO MULTIPLE, TODOS POR CESAREA	7	5	12	2,47%
8	O009	EMBARAZO ECTOPICO NO ESPECIFICADO	3	5	8	1,65%
9	O019	MOLA HIDATIFORME, NO ESPECIFICADA	1	1	2	0,41%
10	O008	OTROS EMBARAZOS ECTOPICOS	0	1	1	0,21%
11	O200	AMENAZA DE ABORTO	0	1	1	0,21%
12	O602	TRABAJO DE PARTO PREMATURO ESPONTANEO CON PARTO A TERMINO	1	0	1	0,21%
TOTAL GENERAL			263	223	486	100%

Fuente: Sistema SEM-EGRESOS

HOSPITAL II – 2 TARAPOTO

MORBILIDAD EN HOSPITALIZACION, SEGÚN SERVICIO DE GINECOLOGIA

ENERO - FEBRERO 2024

Nº DE ORDEN	CIE 10	DIAGNOSTICO	ENE.	FEB.	TOTAL	%
1	N832	OTROS QUISTES OVARICOS Y LOS NO ESPECIFICADOS	5	4	9	19,57%
2	N850	HIPERPLASIA DE GLANDULA DEL ENDOMETRIO:	4	3	7	15,22%
3	N939	HEMORRAGIA VAGINAL Y UTERINA ANORMAL, NO ESPECIFICADA	4	3	7	15,22%
4	D259	LEIOMIOMA DEL UTERO, SIN OTRA ESPECIFICACION	2	4	6	13,04%
5	N890	DISPLASIA VAGINAL LEVE	0	3	3	6,52%
6	N810	URETROCELE FEMENINO	0	2	2	4,35%
7	D069	CARCINOMA IN SITU DEL CUELLO DEL UTERO PARTE NO ESPECIFICADA / NEOPLASIA INTRAEPITELIAL	2	0	2	4,35%
8	N800	ENDOMETRIOSIS DEL UTERO	0	1	1	2,17%
9	N61X	TRASTORNOS INFLAMATORIOS DE LA MAMA	0	1	1	2,17%
10	N809	ENDOMETRIOSIS, NO ESPECIFICADA	0	1	1	2,17%
11	N897	HEMATOCOLPOS	0	1	1	2,17%
12	N814	PROLAPSO UTEROVAGINAL, SIN OTRA ESPECIFICACION	1	0	1	2,17%
13	N819	PROLAPSO GENITAL FEMENINO, NO ESPECIFICADO	1	0	1	2,17%
14	N751	ABSCESO DE LA GLANDULA DE BARTHOLIN	1	0	1	2,17%
15	N857	HEMATOMETRA	0	1	1	2,17%
16	D250	LEIOMIOMA SUBMUCOSO DEL UTERO	1	0	1	2,17%
17	D486	TUMOR DE COMPORTAMIENTO INCIERTO O DESCONOCIDO DE LA MAMA	1	0	1	2,17%
TOTAL GENERAL			22	24	46	100%

Fuente: Sistema SEM-EGRESOS

HOSPITAL II – 2 TARAPOTO

MORBILIDAD EN HOSPITALIZACION, SEGÚN SERVICIO DE MEDICINA GENERAL

ENERO - FEBRERO 2024

Nº DE ORDEN	CIE 10	DIAGNOSTICO	ENE.	FEB.	TOTAL	%
1	I10X	HIPERTENSION ESENCIAL (PRIMARIA)	10	9	19	7,88%
2	E149	DIABETES MELLITUS, NO ESPECIFICADA, SIN MENCION DE COMPLICACION	5	13	18	7,47%
3	J960	INSUFICIENCIA RESPIRATORIA AGUDA	9	6	15	6,22%
4	I64X	ACCIDENTE VASCULAR ENCEFALICO AGUDO, NO ESPECIFICADO COMO HEMORRAGICO O	1	8	9	3,73%
5	K746	OTRAS CIRROSIS DEL HIGADO Y LAS NO ESPECIFICADAS	7	2	9	3,73%
6	N181	ENFERMEDAD RENAL CRONICA, ESTADIO 1	1	6	7	2,90%
7	N189	ENFERMEDAD RENAL CRONICA, NO ESPECIFICADA	4	2	6	2,49%
8	A169	TBC RESPIRATORIA NO ESPECIFICADA / TBC PULMONAR SIN BACILOSCOPIA	5	1	6	2,49%
9	I639	INFARTO CEREBRAL, NO ESPECIFICADO	2	4	6	2,49%
10	A970	DENGUE SIN SENIALES DE ALARMA	3	3	6	2,49%
11	K922	HEMORRAGIA GASTROINTESTINAL, NO ESPECIFICADA	3	2	5	2,07%
12	C161	TUMOR MALIGNO DEL FUNDUS GASTRICO	1	3	4	1,66%
13	A419	SEPTICEMIA, NO ESPECIFICADA	2	2	4	1,66%
14	J129	NEUMONIA VIRAL, NO ESPECIFICADA	2	2	4	1,66%
15	N110	PIELONEFRITIS CRONICA NO OBSTRUCTIVA ASOCIADA CON REFLUJO	2	2	4	1,66%
16	I509	INSUFICIENCIA CARDIACA, NO ESPECIFICADA	3	1	4	1,66%
17	D649	ANEMIA DE TIPO NO ESPECIFICADO	1	2	3	1,24%
18	N390	INFECCION DE VIAS URINARIAS, SITIO NO ESPECIFICADO	1	2	3	1,24%
19	L038	CELULITIS DE OTROS SITIOS	1	2	3	1,24%
20	L031	CELULITIS DE OTRAS PARTES DE LOS MIEMBROS	0	3	3	1,24%
20 PRIMERAS CAUSAS			63	75	138	57,26%
DEMÁS CAUSAS			46	57	103	42,74%
TOTAL GENERAL			109	132	241	100%

Fuente: Sistema SEM-EGRESOS

HOSPITAL II – 2 TARAPOTO

MORBILIDAD EN HOSPITALIZACION, SEGÚN SERVICIO DE PEDIATRIA GENERAL

ENERO - FEBRERO 2024

Nº DE ORDEN	CIE 10	DIAGNOSTICO	ENE.	FEB.	TOTAL	%
1	A970	DENGUE SIN SENIALES DE ALARMA	2	5	7	6,36%
2	G409	EPILEPSIA, TIPO NO ESPECIFICADO	4	2	6	5,45%
3	D649	ANEMIA DE TIPO NO ESPECIFICADO	1	4	5	4,55%
4	A972	DENGUE GRAVE	3	1	4	3,64%
5	J129	NEUMONIA VIRAL, NO ESPECIFICADA	1	3	4	3,64%
6	A90X	DENGUE	1	3	4	3,64%
7	A419	SEPTICEMIA, NO ESPECIFICADA	4	0	4	3,64%
8	K409	HERNIA INGUINAL UNILATERAL O NO ESPECIFICADA, SIN OBSTRUCCION NI GANGRENA	1	3	4	3,64%
9	A099	GASTROENTERITIS Y COLITIS DE ORIGEN NO ESPECIFICADA	0	4	4	3,64%
10	N390	INFECCION DE VIAS URINARIAS, SITIO NO ESPECIFICADO	2	2	4	3,64%
11	J960	INSUFICIENCIA RESPIRATORIA AGUDA	2	1	3	2,73%
12	N10X	NEFRITIS TUBULOINTERSTICIAL AGUDA	0	3	3	2,73%
13	K591	DIARREA FUNCIONAL	2	1	3	2,73%
14	B829	PARASITOSIS INTESTINAL, SIN OTRA ESPECIFICACION	0	2	2	1,82%
15	N47X	PREPUCIO REDUNDANTE, FIMOSIS Y PARAFIMOSIS	0	2	2	1,82%
16	N110	PIELONEFRITIS CRONICA NO OBSTRUCTIVA ASOCIADA CON REFLUJO	2	0	2	1,82%
17	A971	DENGUE CON SENIALES DE ALARMA	2	0	2	1,82%
18	J80X	SINDROME DE DIFICULTAD RESPIRATORIA DEL ADULTO	0	2	2	1,82%
19	K358	OTRAS APENDICITIS AGUDAS Y LAS NO ESPECIFICADAS	1	1	2	1,82%
20	L032	CELULITIS DE LA CARA	1	1	2	1,82%
20 PRIMERAS CAUSAS			29	40	69	62,73%
DEMÁS CAUSAS			13	28	41	37,27%
TOTAL GENERAL			42	68	110	100%

Fuente: Sistema SEM-EGRESOS

HOSPITAL II – 2 TARAPOTO

MORTALIDAD GENERAL EN HOSPITALIZACION

ENERO - FEBRERO 2024

Nº DE ORDEN	CIE 10	DIAGNOSTICO	ENE.	FEB.	TOTAL	%
1	J960	INSUFICIENCIA RESPIRATORIA AGUDA	2	12	14	58,33%
2	A199	TUBERCULOSIS MILIAR, SIN OTRA ESPECIFICACION	0	1	1	4,17%
3	T093	TRAUMATISMO DE LA MEDULA ESPINAL, NIVEL NO ESPECIFICADO	0	1	1	4,17%
4	C959	LEUCEMIA, NO ESPECIFICADA	1	0	1	4,17%
5	L031	CELULITIS DE OTRAS PARTES DE LOS MIEMBROS	0	1	1	4,17%
6	G049	ENCEFALITIS, MIELITIS Y ENCEFALOMIELITIS, NO ESPECIFICADAS	1	0	1	4,17%
7	I219	INFARTO AGUDO DEL MIOCARDIO, SIN OTRA ESPECIFICACION	0	1	1	4,17%
8	A419	SEPTICEMIA, NO ESPECIFICADA	0	1	1	4,17%
9	I613	HEMORRAGIA INTRAENCEFALICA EN TALLO CEREBRAL	0	1	1	4,17%
10	I469	PARO CARDIACO, NO ESPECIFICADO	1	0	1	4,17%
11	N181	ENFERMEDAD RENAL CRONICA, ESTADIO 1	0	1	1	4,17%
TOTAL GENERAL			5	19	24	100%

Fuente: Sistema SEM-EGRESOS

HOSPITAL II – 2 TARAPOTO

MORTALIDAD EN HOSPITALIZACION, SEGÚN SERVICIO DE CIRUGIA GENERAL

ENERO - FEBRERO 2024

Nº DE ORDEN	CIE 10	DIAGNOSTICO	ENE.	FEB.	TOTAL	%
1	T093	TRAUMATISMO DE LA MEDULA ESPINAL, NIVEL NO ESPECIFICADO	0	1	1	25,00%
2	I219	INFARTO AGUDO DEL MIOCARDIO, SIN OTRA ESPECIFICACION	0	1	1	25,00%
3	J960	INSUFICIENCIA RESPIRATORIA AGUDA	0	1	1	25,00%
4	I469	PARO CARDIACO, NO ESPECIFICADO	1	0	1	25,00%
TOTAL GENERAL			1	3	4	100%

Fuente: Sistema SEM-EGRESOS

HOSPITAL II – 2 TARAPOTO

MORTALIDAD EN HOSPITALIZACION, SEGÚN SERVICIO DE MEDICINA GENERAL

ENERO - FEBRERO 2024

Nº DE ORDEN	CIE 10	DIAGNOSTICO	ENE.	FEB.	TOTAL	%
1	J960	INSUFICIENCIA RESPIRATORIA AGUDA	2	12	14	60,87%
2	T093	TRAUMATISMO DE LA MEDULA ESPINAL, NIVEL NO ESPECIFICADO	0	1	1	4,35%
3	A199	TUBERCULOSIS MILIAR, SIN OTRA ESPECIFICACION	0	1	1	4,35%
4	L031	CELULITIS DE OTRAS PARTES DE LOS MIEMBROS	0	1	1	4,35%
5	A419	SEPTICEMIA, NO ESPECIFICADA	0	1	1	4,35%
6	I219	INFARTO AGUDO DEL MIOCARDIO, SIN OTRA ESPECIFICACION	0	1	1	4,35%
7	I469	PARO CARDIACO, NO ESPECIFICADO	1	0	1	4,35%
8	C959	LEUCEMIA, NO ESPECIFICADA	1	0	1	4,35%
9	I613	HEMORRAGIA INTRAENCEFALICA EN TALLO CEREBRAL	0	1	1	4,35%
10	N181	ENFERMEDAD RENAL CRONICA, ESTADIO 1	0	1	1	4,35%
TOTAL GENERAL			4	19	23	100%

Fuente: Sistema SEM-EGRESOS

HOSPITAL II – 2 TARAPOTO

MORTALIDAD EN HOSPITALIZACIÓN, SEGÚN SERVICIO DE PEDIATRÍA GENERAL

ENERO - FEBRERO 2024

Nº DE ORDEN	CIE 10	DIAGNOSTICO	ENE.	FEB.	TOTAL	%
1	I219	INFARTO AGUDO DEL MIOCARDIO, SIN OTRA ESPECIFICACION	0	1	1	20,00%
2	J960	INSUFICIENCIA RESPIRATORIA AGUDA	0	1	1	20,00%
3	T093	TRAUMATISMO DE LA MEDULA ESPINAL, NIVEL NO ESPECIFICADO	0	1	1	20,00%
4	G049	ENCEFALITIS, MIELITIS Y ENCEFALOMIELITIS, NO ESPECIFICADAS	1	0	1	20,00%
5	I469	PARO CARDIACO, NO ESPECIFICADO	1	0	1	20,00%
TOTAL GENERAL			2	3	5	100%

Fuente: Sistema SEM-EGRESOS



Jr. Ángel Delgado Morey # 503
Tarapoto – Perú
Telefax: (042) 520012