



PERÚ

Ministerio  
de Salud

**DIRECTOR OGEES ESP.**

**Dr. Carlos Javier Mego Silva**

**DIRECTOR EJECUTIVO HOSPITAL II-2-T**

**Dr. Manuel Isaac Pérez Kuga**

**Oficina de Inteligencia  
Sanitaria**

**Lic. Enf. Yovana Bartra Vela**

Jefe de la Oficina de Inteligencia Sanitaria

**Unidad de Estadística**

**Mg. Ing. Sist. Larisa Milena Trinidad Alvites**

Jefe de la Unidad de Estadística

Responsable de Información de Programa POI – PPR  
CANCER

**Ing. Sist. Foley Andrey Orellana Castro**

Responsable de Información de Programa POI – PPR  
DAÑOS NO TRASMISIBLES

**Adm. Juan Pablo Fababa Chujutalli**

Responsable Ingreso de Información HISMINSA

**Tec. Inf. Ronal Mera Rengifo**

Responsable de Información de Programa POI – PPR  
SALUD MATERNO NEONATAL

**Tec. Juan Carlos Mora Ríos**

Responsable de Inmunizaciones y del Programa POI  
– PPR TBC- VIH – SIDA Y METAXENICAS

**Tec. Inf. Luz Candelaria Rioja Dávila**

Responsable de Información de Programa POI – PPR  
SALUD MENTAL Y TBC

**Roberto Manuel Pérez Castro**

Responsable de Información de Programa POI – PPR  
DISCAPACIDAD, PAN

**Aux. Torres Díaz Elaine**

Responsable Ingreso de Información HISMINSA

**Comité editor**

**Lic. Enf. Marlon Manuel Daza Farias**

Diseño

**Roberto Manuel Pérez Castro**

Elaboración, proceso de Información y análisis  
Estadístico

# BOLETÍN ESTADÍSTICO NOVIEMBRE 2024 EMERGENCIA



## PRESENTACIÓN

El Hospital II-2 Tarapoto, a través de la Oficina de Inteligencia Sanitaria – Unidad de Estadística, hace llegar el Boletín mensual correspondiente al periodo de NOVIEMBRE 2024, el cual contiene información estadística generada por los diferentes departamentos, servicios, programas, oficinas y Unidades que conforman el Hospital II-2 Tarapoto; siendo imprescindible para la evaluación y mejora de la calidad de atención que brindamos a nuestra población, además de proporcionar de manera objetiva las herramientas para el desarrollo de estudios, proyectos de mejora y trabajos de investigación a nivel institucional, local, regional y nacional.



Email: [comunicaciones@hospitaltarapoto.gob.pe](mailto:comunicaciones@hospitaltarapoto.gob.pe)

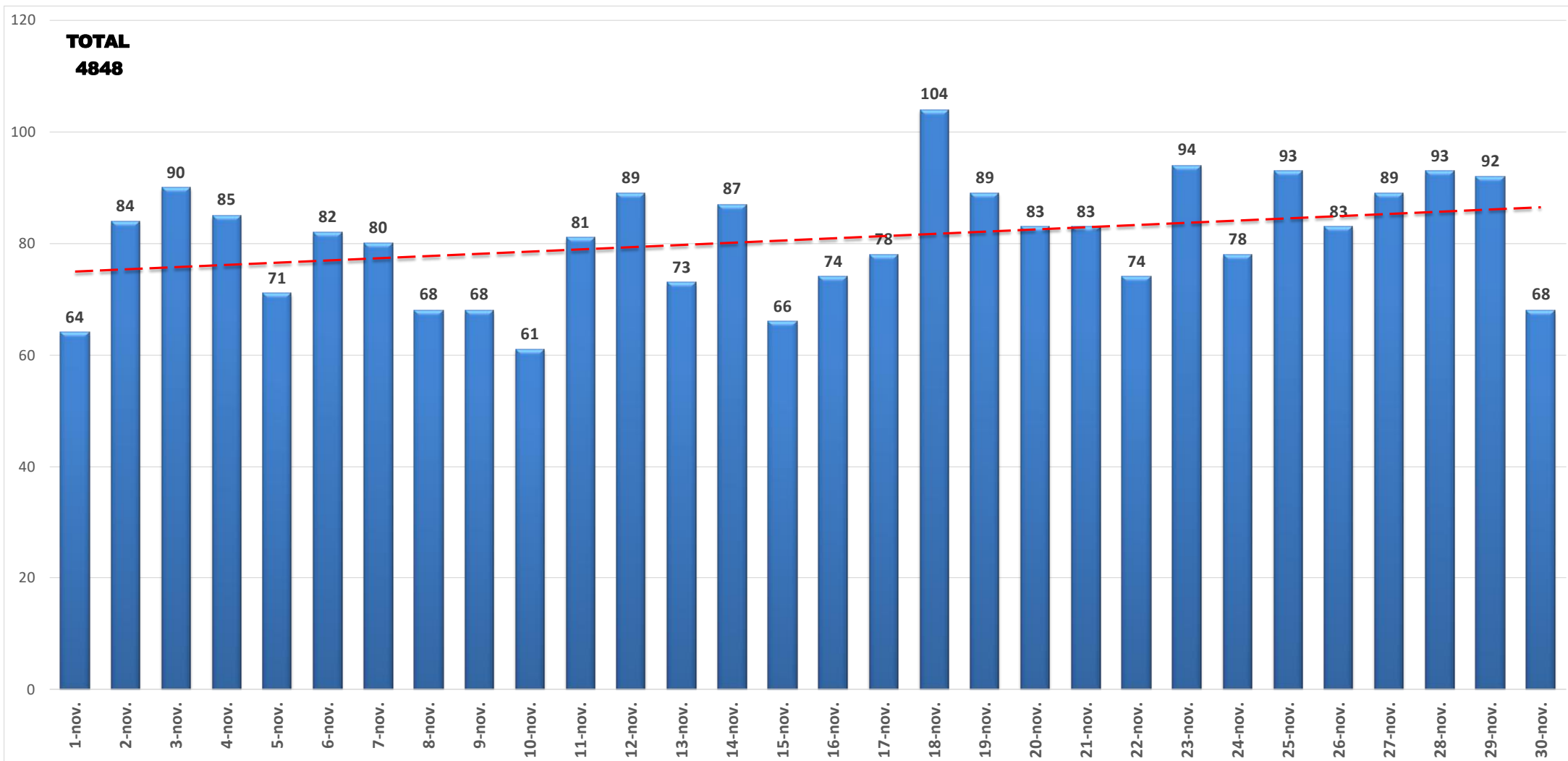


Jr. Ángel Delgado Morey # 503  
Tarapoto – Perú  
Telefax: (042) 520012

## HOSPITAL II – 2 TARAPOTO

### ATENCIONES DIARIAS DEL SERVICIO DE EMERGENCIA

#### NOVIEMBRE 2024

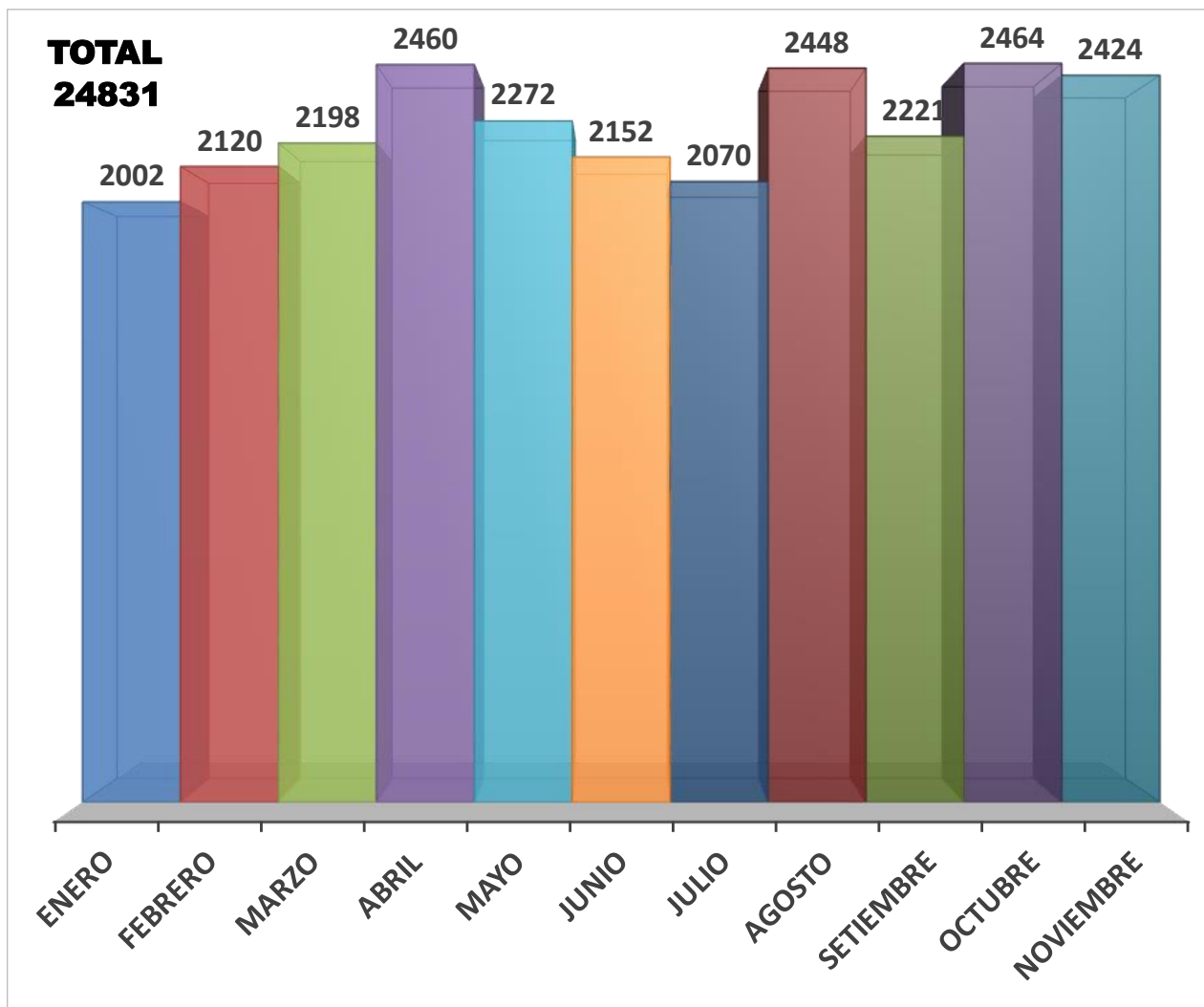


FUENTE: SISTEMA NETHOS - EMERGENCIA

## HOSPITAL II – 2 TARAPOTO

### TOTAL DE ATENCIONES MENSUALES DEL SERVICIO DE EMERGENCIA

**2024**

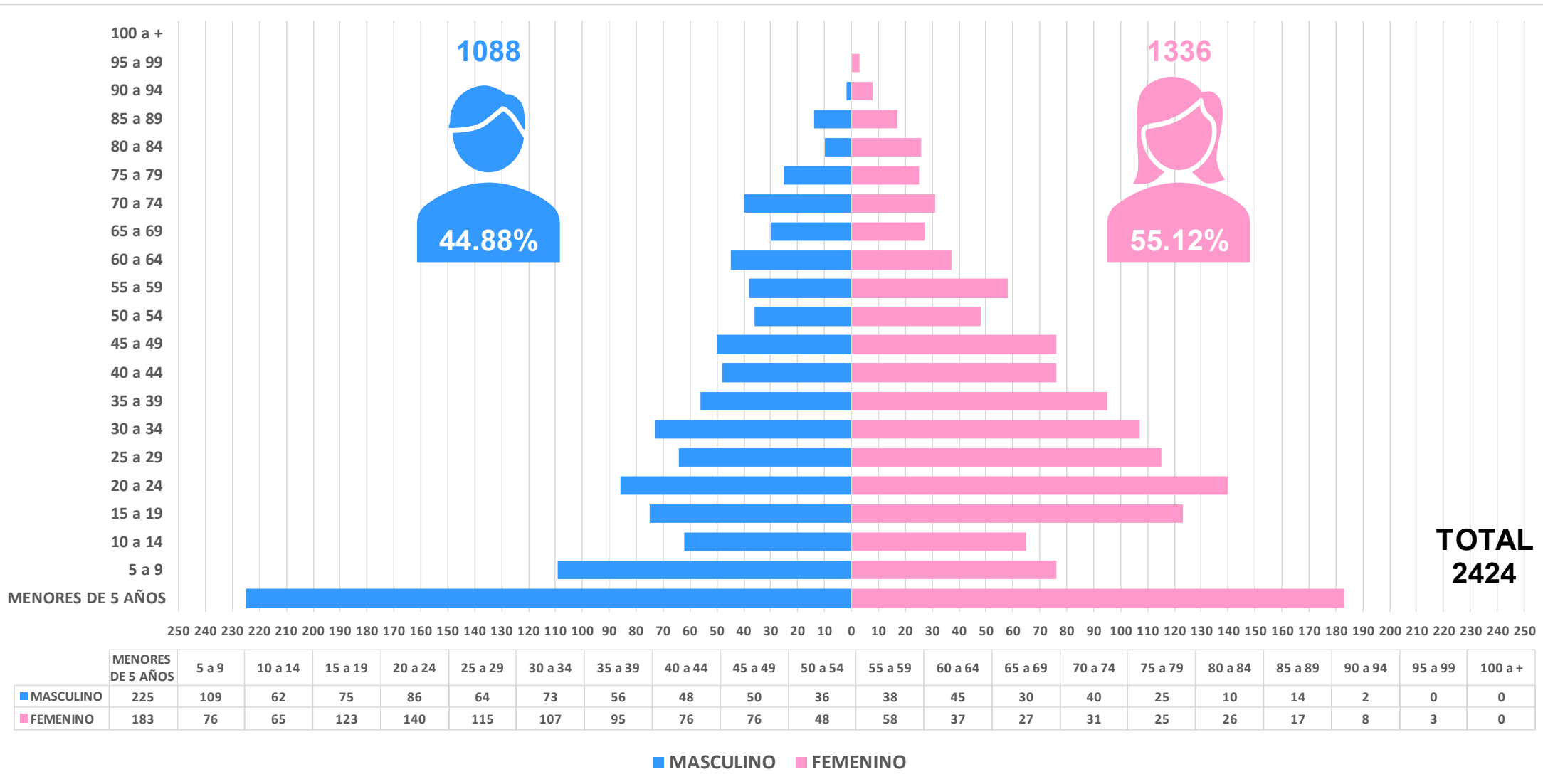


FUENTE: SISTEMA NETHOS – EMERGENCIA

## HOSPITAL II – 2 TARAPOTO

### PIRAMIDE POBLACIONAL DE ATENCIONES EN EMERGENCIA, SEGÚN EDAD Y SEXO

#### NOVIEMBRE 2024

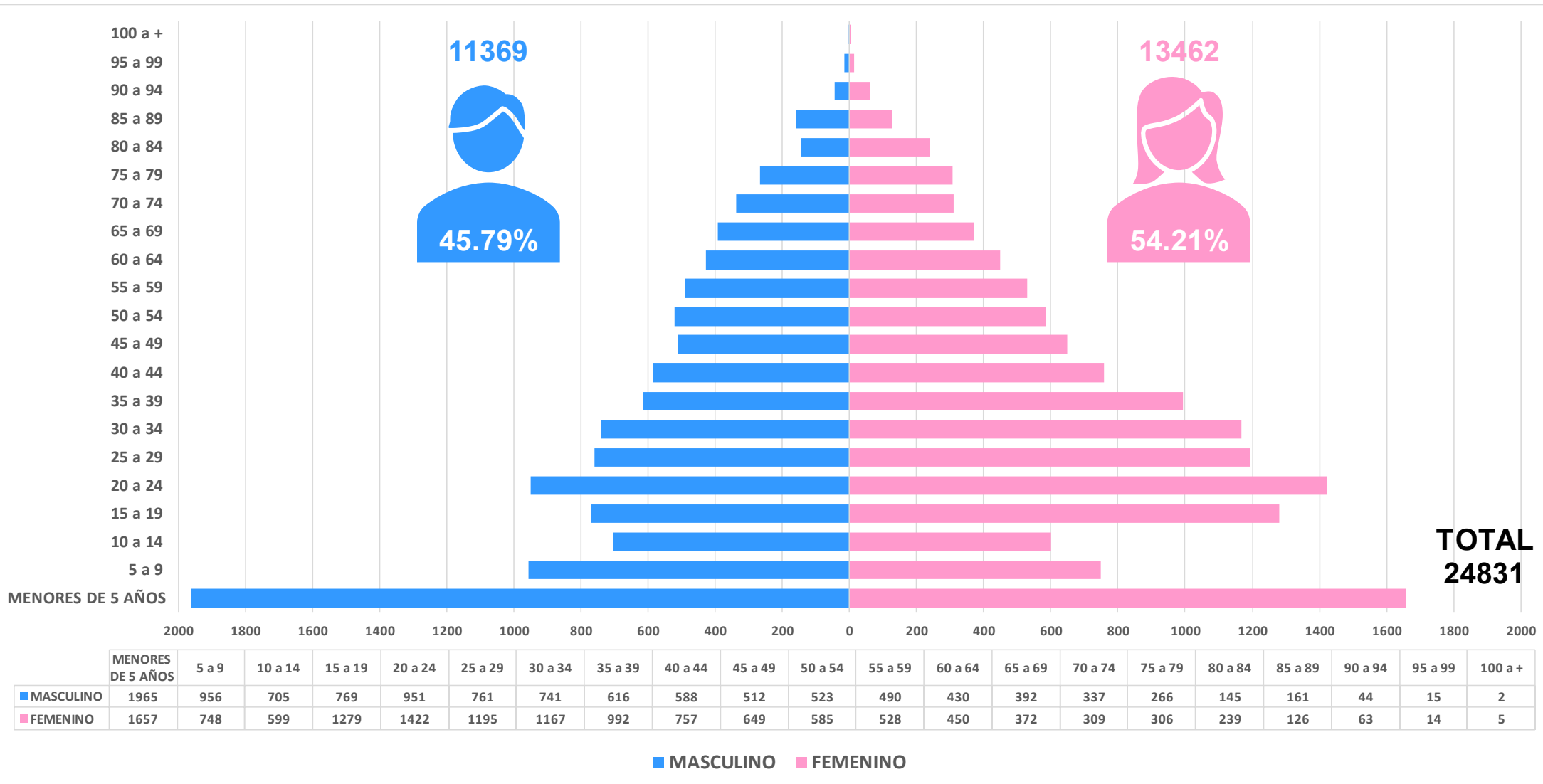


FUENTE: SISTEMA NETHOS – EMERGENCIA

## HOSPITAL II – 2 TARAPOTO

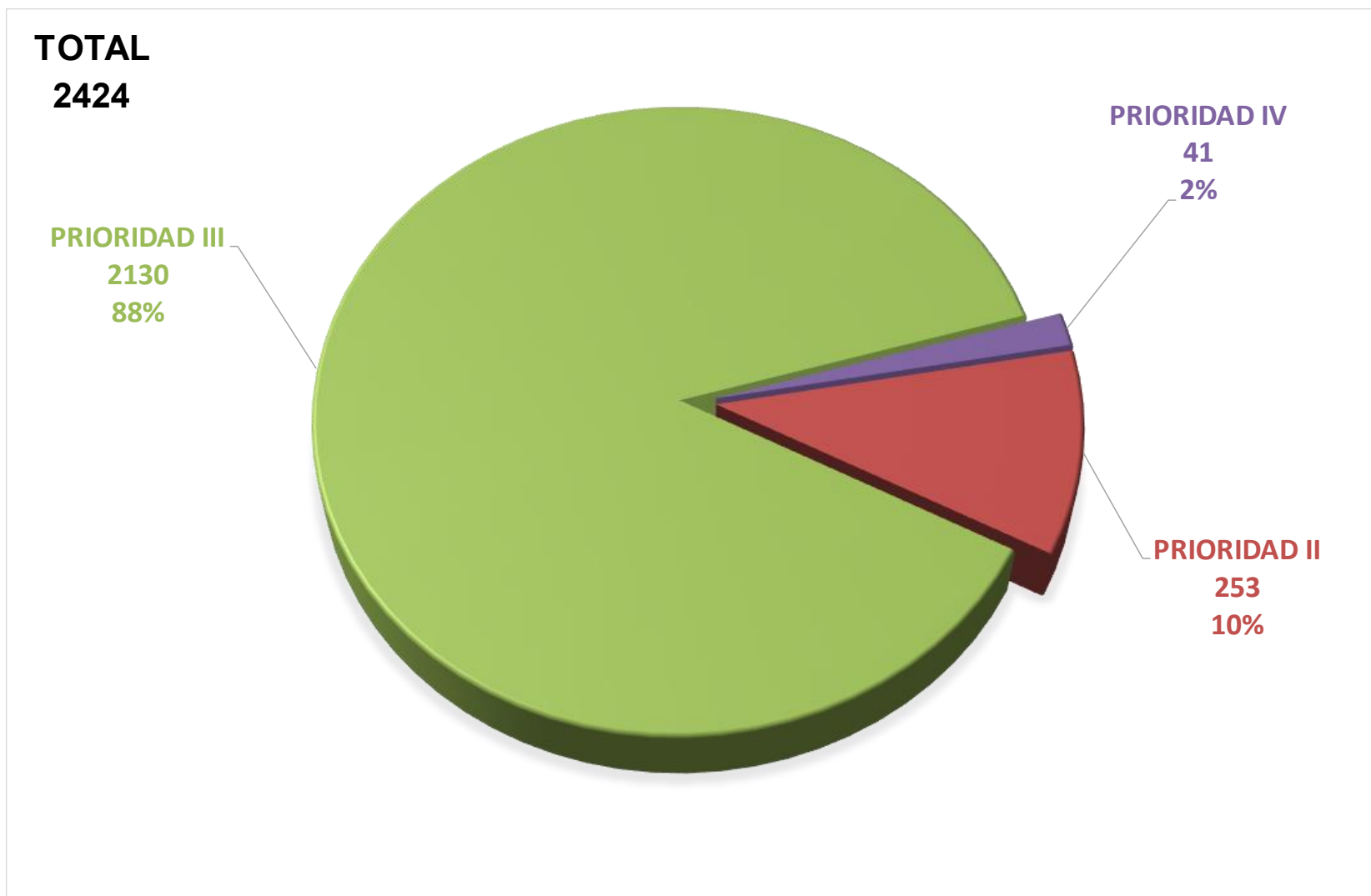
### PIRAMIDE POBLACIONAL DE ATENCIONES EN EMERGENCIA, SEGÚN EDAD Y SEXO

#### ENERO - NOVIEMBRE 2024



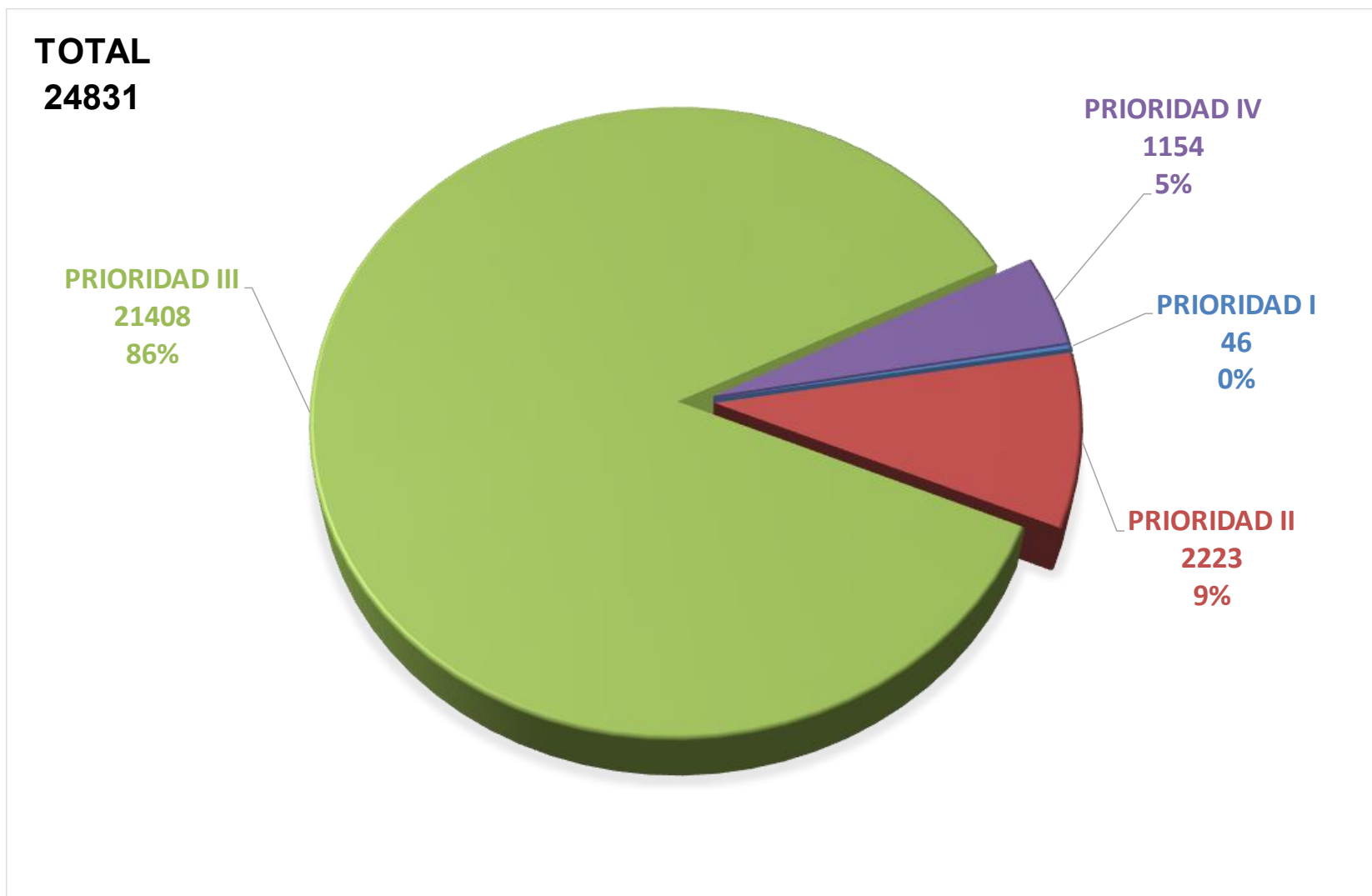
FUENTE: SISTEMA NETHOS – EMERGENCIA

## HOSPITAL II – 2 TARAPOTO ATENCIONES DEL SERVICIO DE EMERGENCIA, SEGÚN PRIORIDAD NOVIEMBRE 2024



FUENTE: SISTEMA NETHOS – EMERGENCIA

## HOSPITAL II – 2 TARAPOTO ATENCIONES DEL SERVICIO DE EMERGENCIA, SEGÚN PRIORIDAD ENERO - NOVIEMBRE 2024



FUENTE: SISTEMA NETHOS – EMERGENCIA

## HOSPITAL II – 2 TARAPOTO

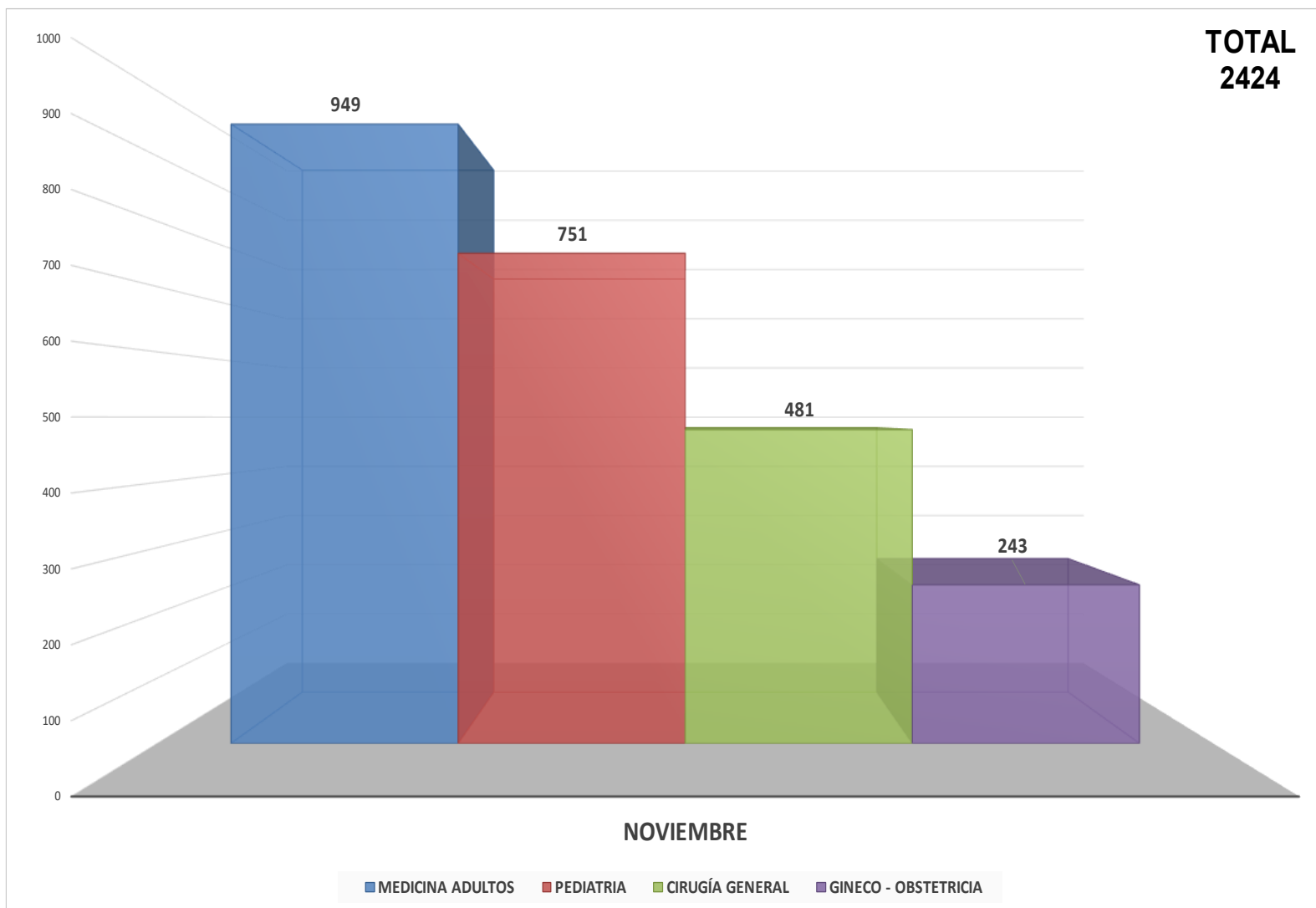
### ATENCIONES DIARIAS DEL SERVICIO DE EMERGENCIA, SEGÚN ESPECIALIDAD

### NOVIEMBRE 2024

SERVICIO	1-nov.	2-nov.	3-nov.	4-nov.	5-nov.	6-nov.	7-nov.	8-nov.	9-nov.	10-nov.	11-nov.	12-nov.	13-nov.	14-nov.	15-nov.	16-nov.	17-nov.	18-nov.	19-nov.	20-nov.	21-nov.	22-nov.	23-nov.	24-nov.	25-nov.	26-nov.	27-nov.	28-nov.	29-nov.	30-nov.	TOTAL	%
MEDICINA ADULTOS	14	30	39	37	29	33	30	28	36	19	27	33	28	43	25	29	28	39	29	31	37	34	37	21	31	34	33	40	41	34	949	39.15%
PEDIATRIA	30	28	30	26	20	29	22	21	16	23	26	25	25	23	19	20	22	40	30	25	19	23	25	23	26	33	33	32	20	17	751	30.98%
CIRUGÍA GENERAL	15	18	12	17	19	13	16	11	13	11	18	22	14	15	15	12	22	19	21	17	18	14	20	23	22	9	14	14	18	9	481	19.84%
GINECO - OBSTETRIC	5	8	9	5	3	7	12	8	3	8	10	9	6	6	7	13	6	6	9	10	9	3	12	11	14	7	9	7	13	8	243	10.02%
<b>Total general</b>	<b>64</b>	<b>84</b>	<b>90</b>	<b>85</b>	<b>71</b>	<b>82</b>	<b>80</b>	<b>68</b>	<b>68</b>	<b>61</b>	<b>81</b>	<b>89</b>	<b>73</b>	<b>87</b>	<b>66</b>	<b>74</b>	<b>78</b>	<b>104</b>	<b>89</b>	<b>83</b>	<b>83</b>	<b>74</b>	<b>94</b>	<b>78</b>	<b>93</b>	<b>83</b>	<b>89</b>	<b>93</b>	<b>92</b>	<b>68</b>	<b>2424</b>	<b>100%</b>

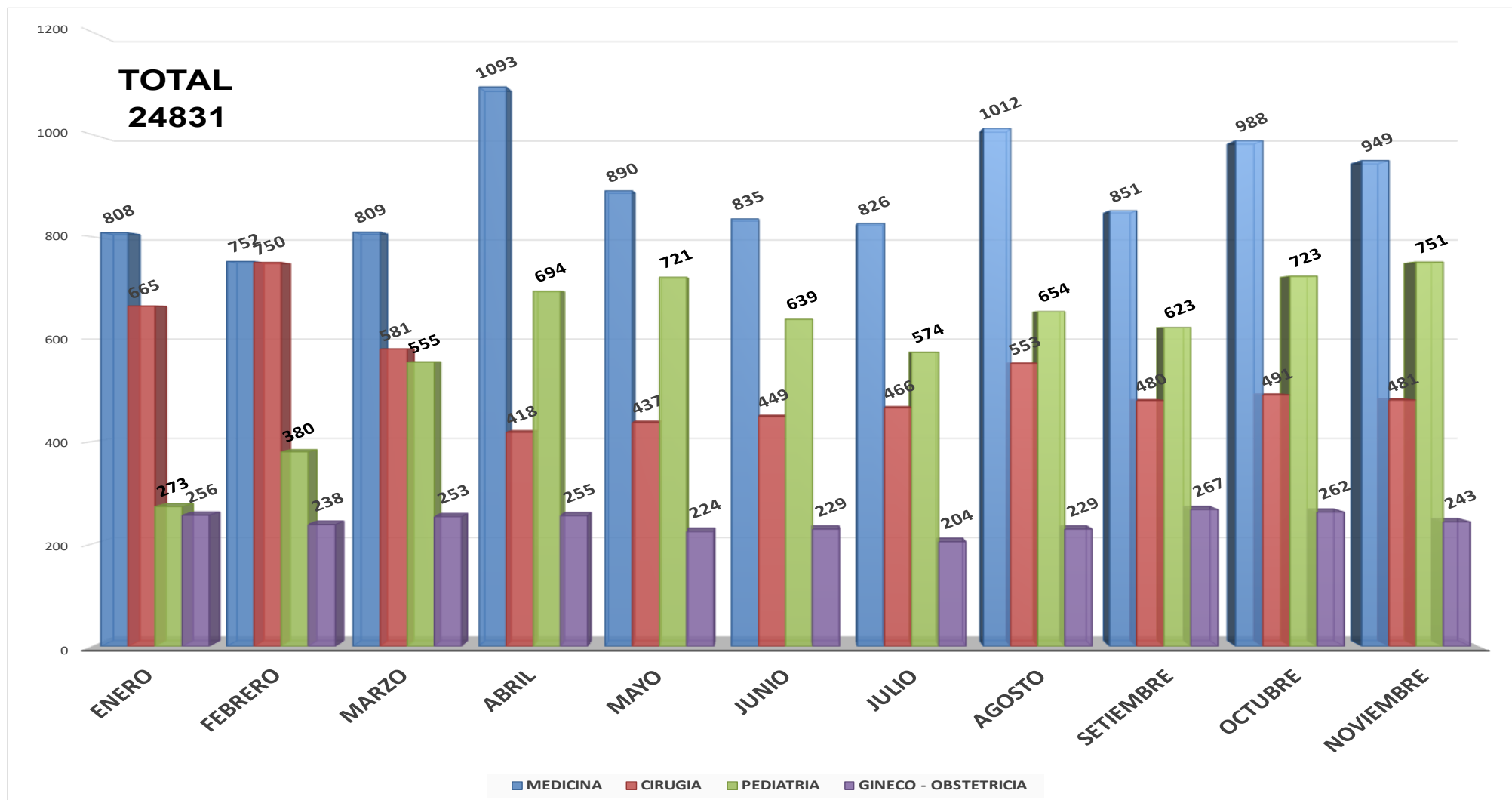
FUENTE: SISTEMA NETHOS – EMERGENCIA

## HOSPITAL II – 2 TARAPOTO ATENCIONES DEL SERVICIO DE EMERGENCIA, SEGÚN ESPECIALIDAD NOVIEMBRE 2024



FUENTE: SISTEMA NETHOS – EMERGENCIA

**HOSPITAL II – 2 TARAPOTO**  
**ATENCIONES DEL SERVICIO DE EMERGENCIA, SEGÚN ESPECIALIDAD**  
**ENERO - NOVIEMBRE 2024**

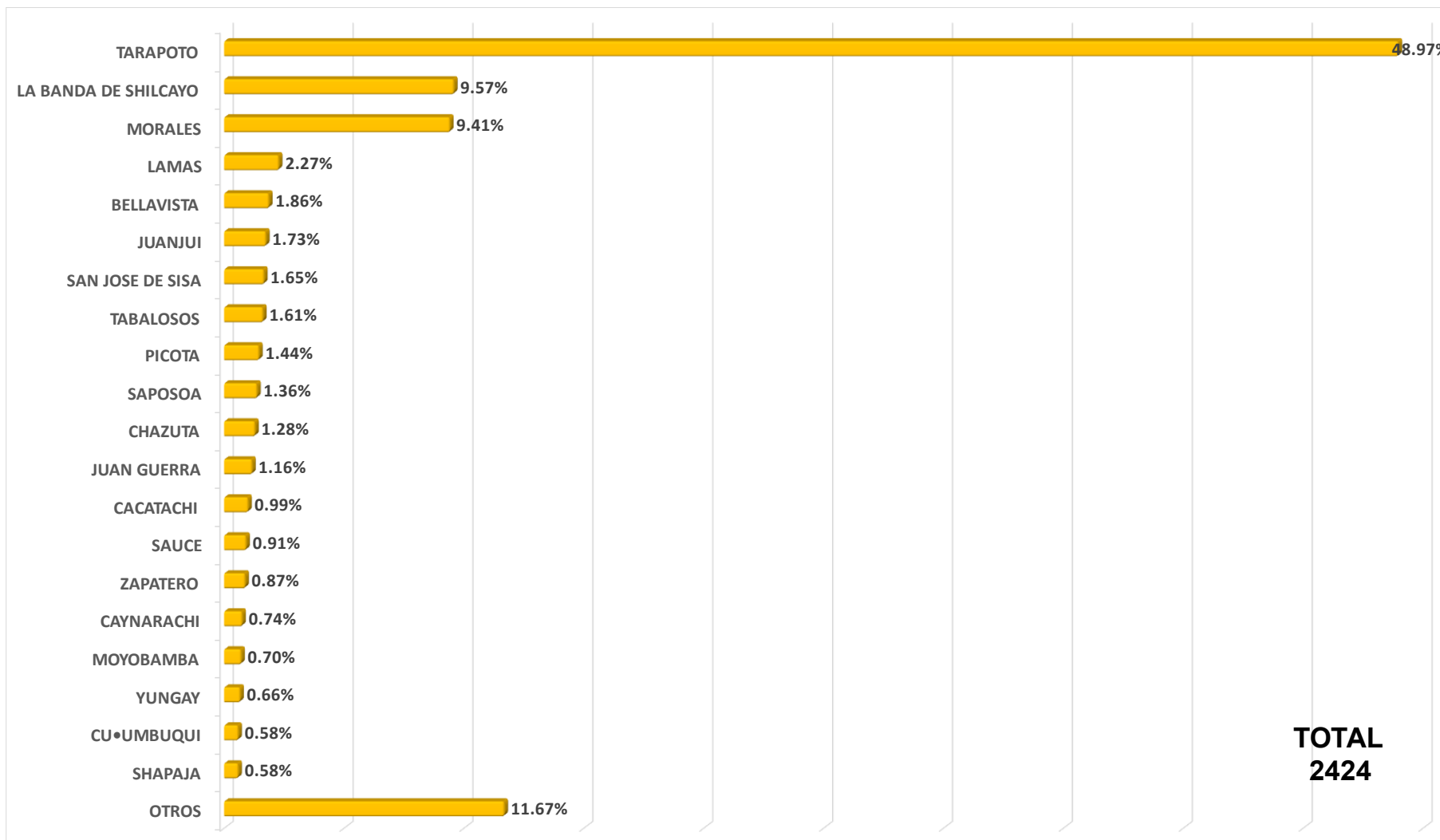


FUENTE: SISTEMA NETHOS – EMERGENCIA

## HOSPITAL II – 2 TARAPOTO

### ATENCIONES DEL SERVICIO DE EMERGENCIA, SEGÚN DISTRITO DE PROCEDENCIA

#### NOVIEMBRE 2024

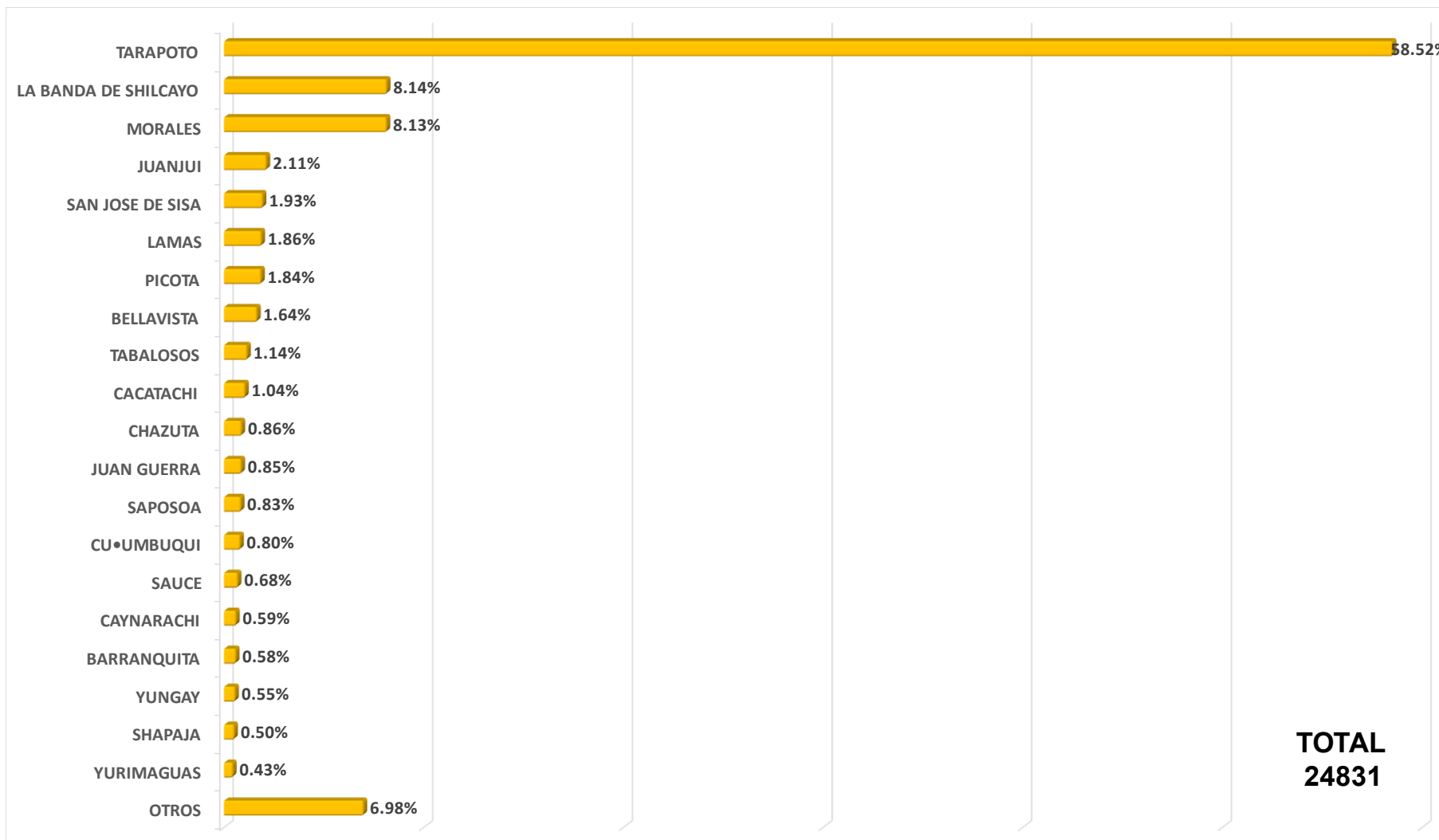


FUENTE: SISTEMA NETHOS – EMERGENCIA

## HOSPITAL II – 2 TARAPOTO

### ATENCIONES DEL SERVICIO DE EMERGENCIA, SEGÚN DISTRITO DE PROCEDENCIA

#### ENERO - NOVIEMBRE 2024

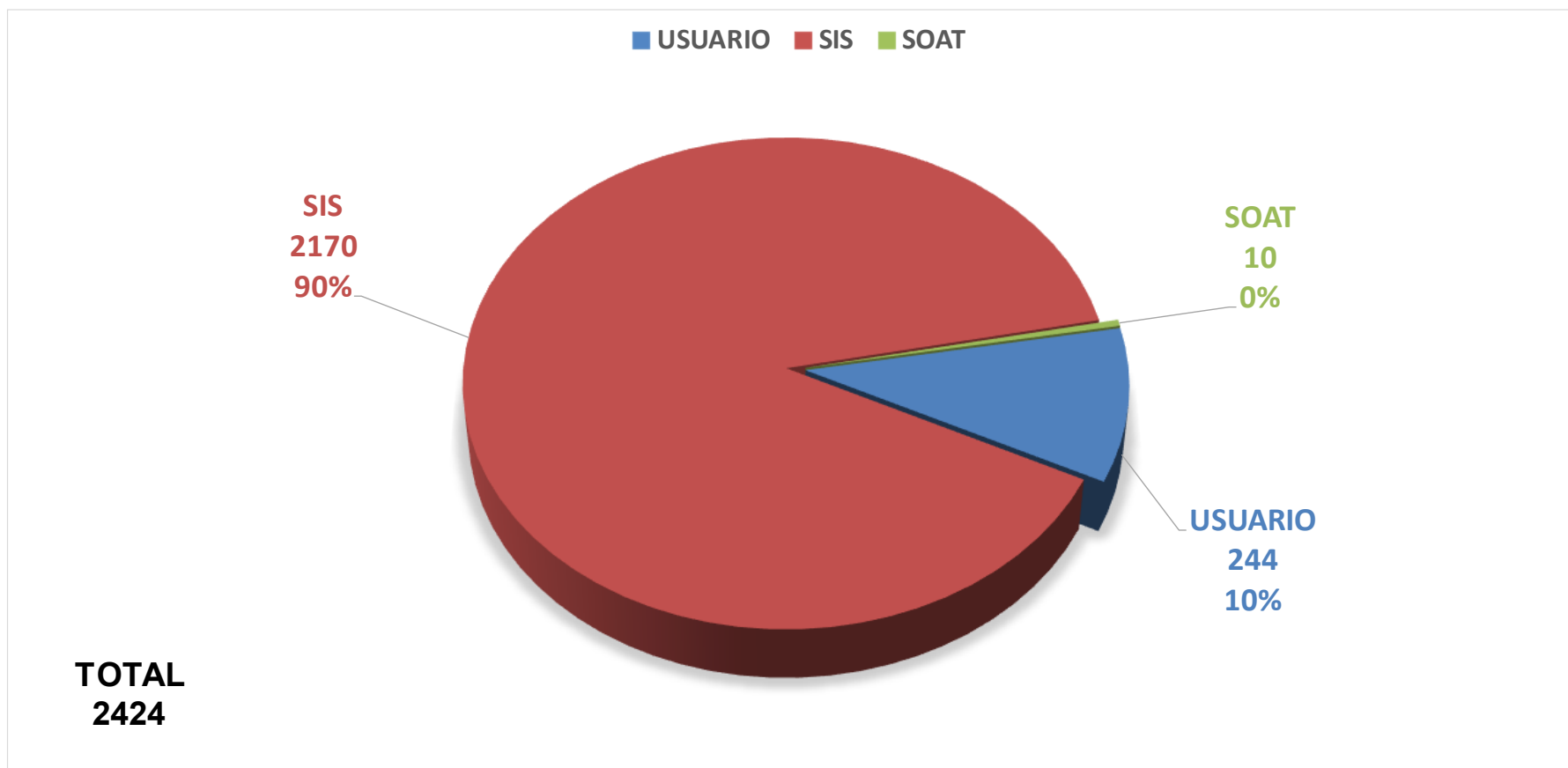


FUENTE: SISTEMA NETHOS – EMERGENCIA

## HOSPITAL II – 2 TARAPOTO

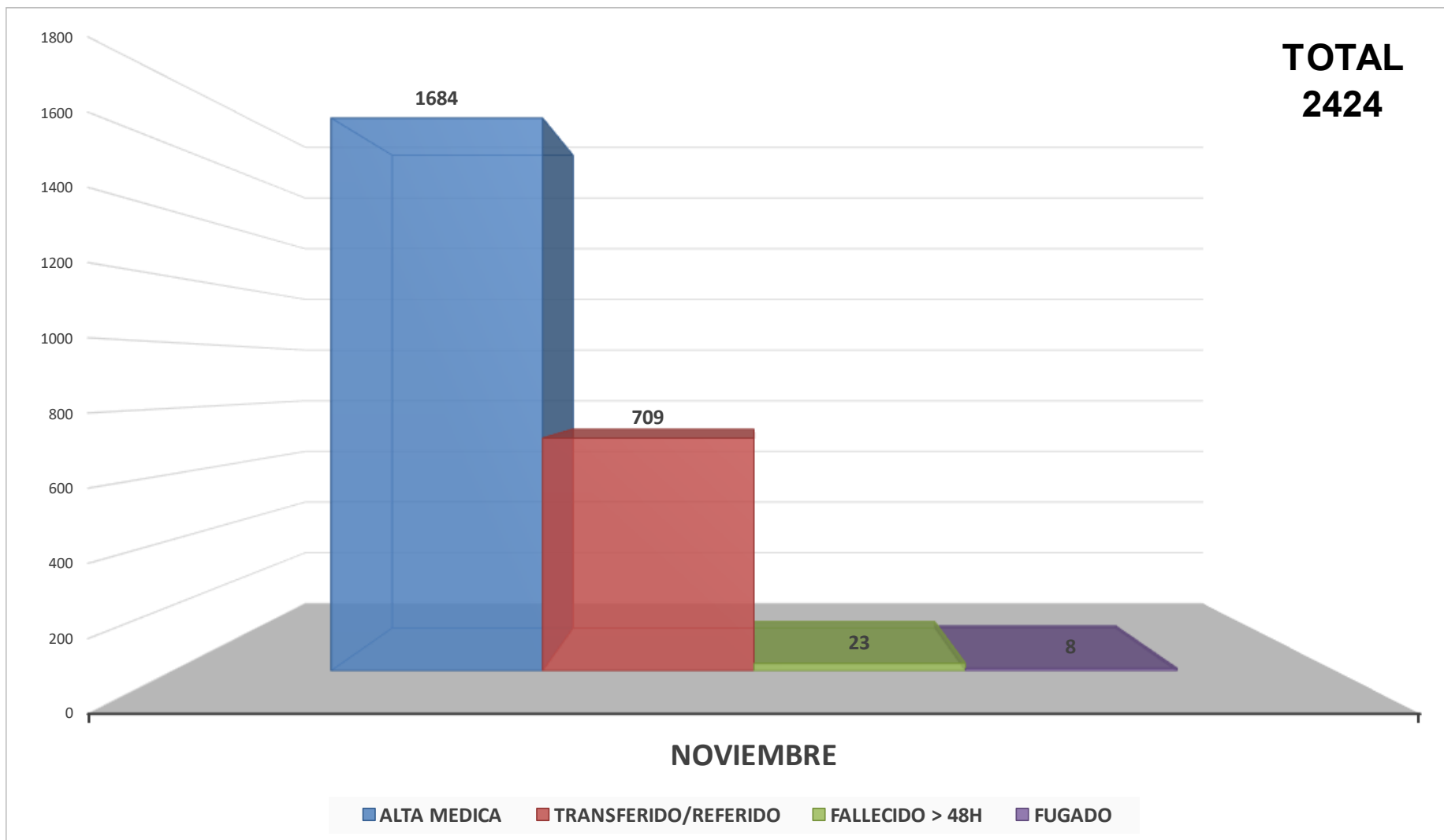
### DISTRIBUCIÓN DE ATENCIONES DEL SERVICIO DE EMERGENCIA, SEGÚN FINANCIADOR

#### NOVIEMBRE 2024



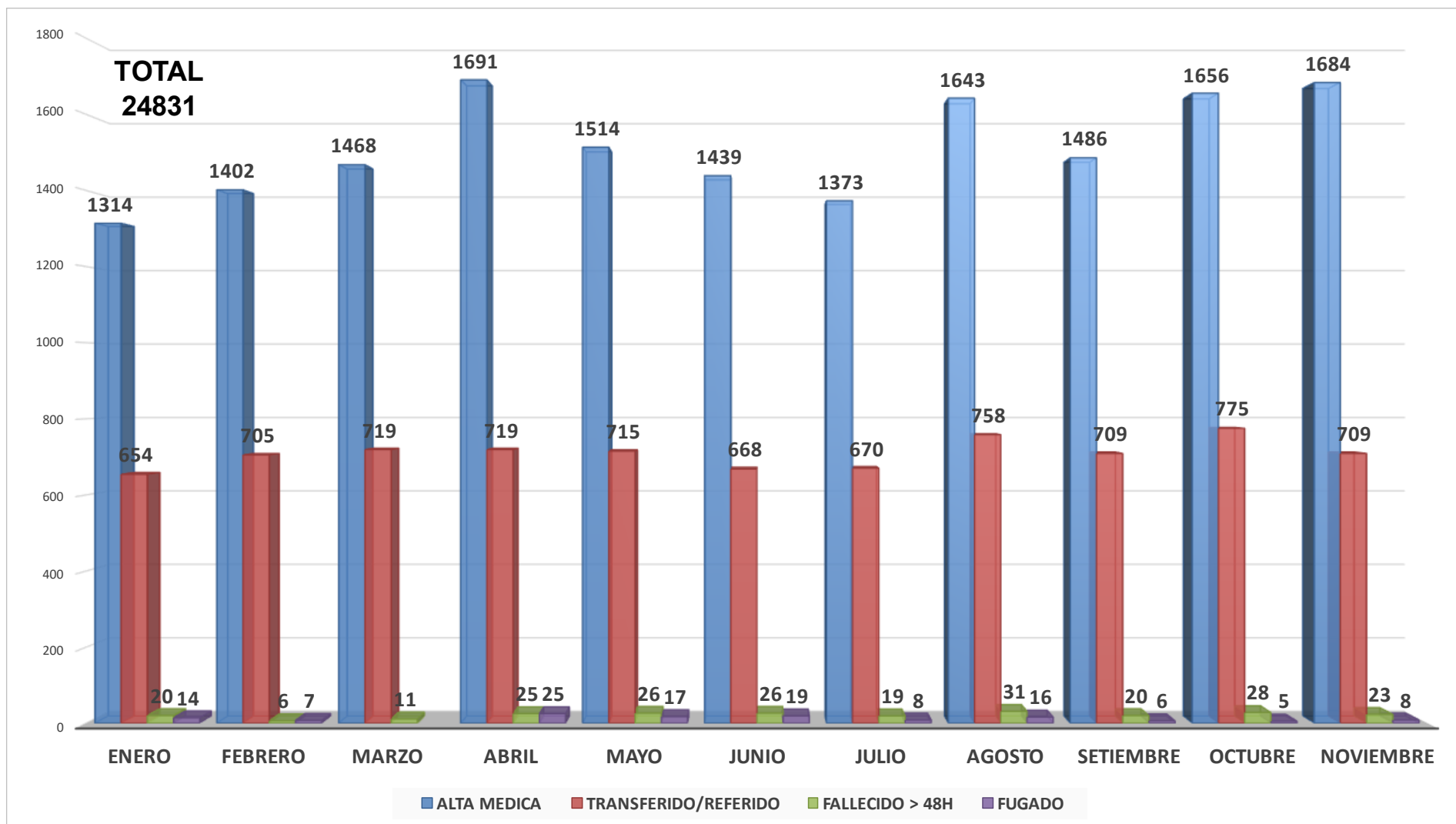
FUENTE: SISTEMA NETHOS – EMERGENCIA

## HOSPITAL II – 2 TARAPOTO ATENCIONES EN EL SERVICIO DE EMERGENCIA, SEGÚN DESTINO NOVIEMBRE 2024



FUENTE: SISTEMA NETHOS – EMERGENCIA

## HOSPITAL II – 2 TARAPOTO ATENCIONES EN EL SERVICIO DE EMERGENCIA, SEGÚN DESTINO ENERO - NOVIEMBRE 2024

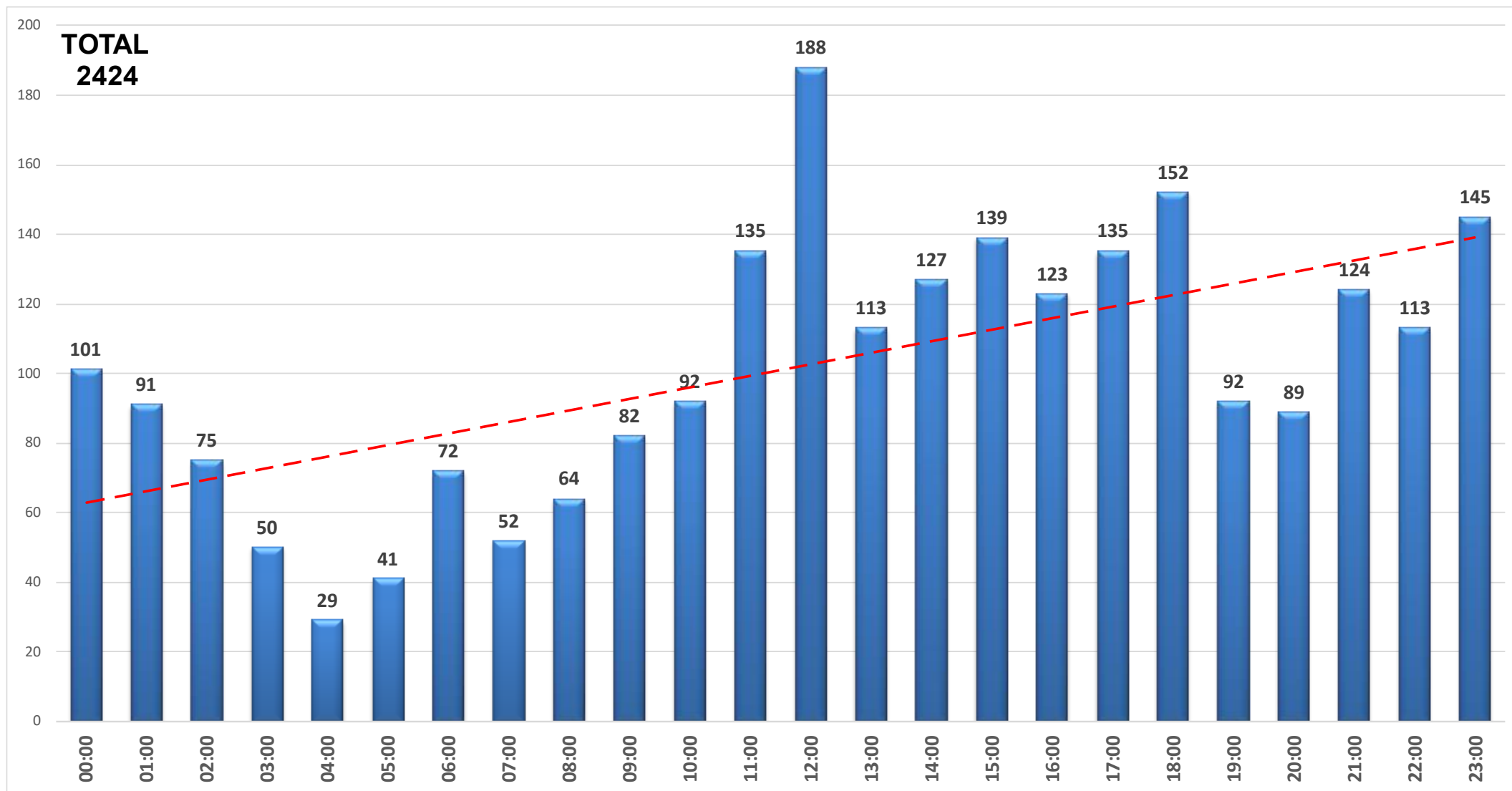


FUENTE: SISTEMA NETHOS – EMERGENCIA

## HOSPITAL II – 2 TARAPOTO

### ATENCIONES POR HORA DE INGRESO EN EL SERVICIO DE EMERGENCIA

#### NOVIEMBRE 2024

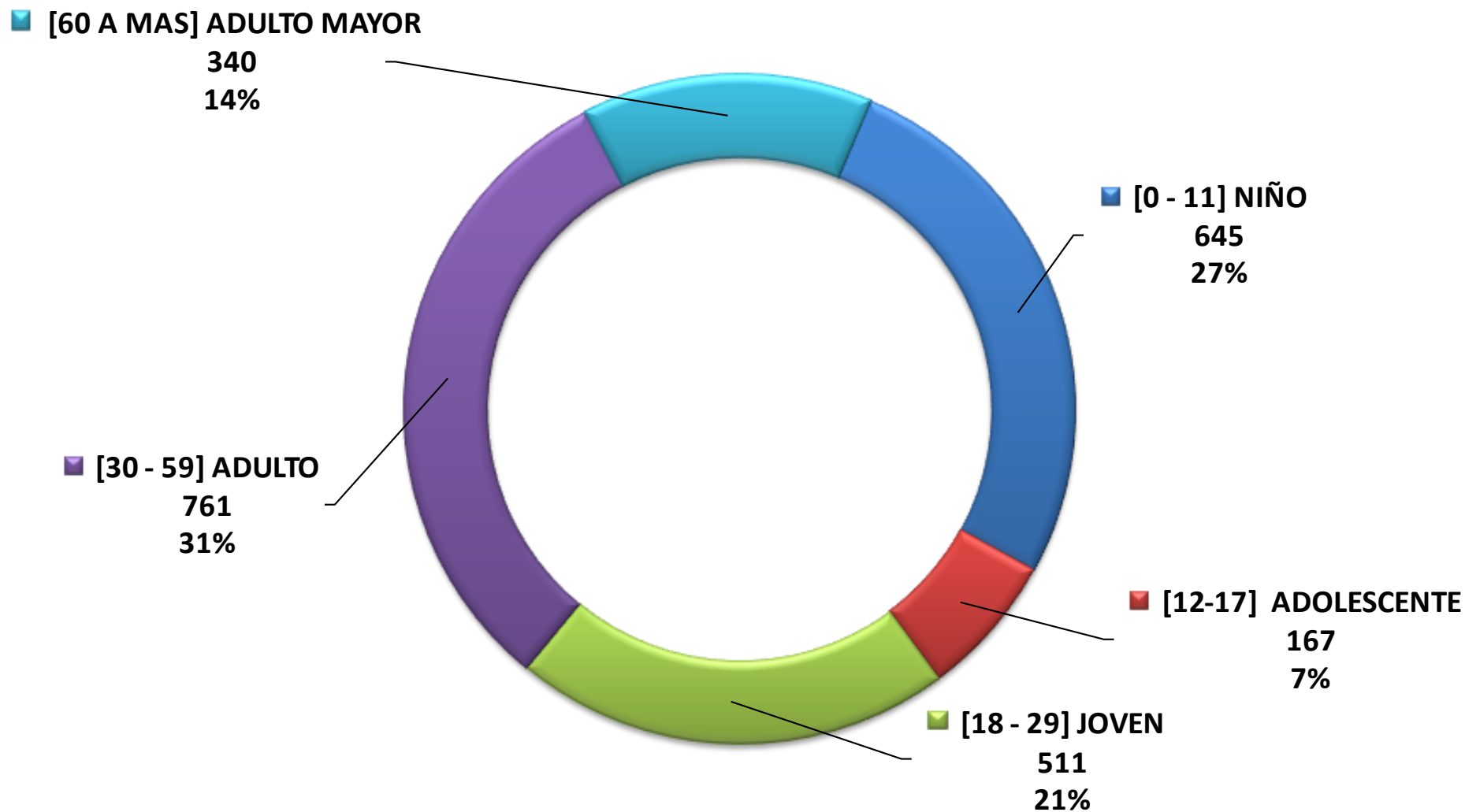


FUENTE: SISTEMA NETHOS – EMERGENCIA

## HOSPITAL II – 2 TARAPOTO

### DISTRIBUCIÓN DE ATENCIONES DEL SERVICIO DE EMERGENCIA, SEGÚN ETAPA DE VIDA

#### NOVIEMBRE 2024



FUENTE: SISTEMA NETHOS – EMERGENCIA

# MORBILIDAD



**HOSPITAL II – 2 TARAPOTO**  
**MORBILIDAD GENERAL DEL SERVICIO DE EMERGENCIA**  
**PRIMER SEMESTRE**  
**ENERO – JUNIO 2024**

Nº DE ORDEN	CIE 10	DESCRIPCION	ENE	FEB	MAR	ABR	MAY	JUN	Total	%
1	R509	FIEBRE, NO ESPECIFICADA	209	151	306	341	367	306	1680	12.83%
2	R104	OTROS DOLORES ABDOMINALES Y LOS NO ESPECIFICADOS	201	174	234	286	257	192	1344	10.27%
3	T07X	TRAUMATISMOS MULTIPLES, NO ESPECIFICADOS	35	69	88	49	30	57	328	2.51%
4	R11X	NAUSEA Y VOMITO	44	35	45	60	62	62	308	2.35%
5	A09X	INFECCIONES INTESTINALES DEBIDAS A OTROS ORGANISMOS SIN ESPECIFICAR	36	77	43	39	27	42	264	2.02%
6	K359	APENDICITIS AGUDA, NO ESPECIFICADA	42	55	29	40	45	35	246	1.88%
7	J960	INSUFICIENCIA RESPIRATORIA AGUDA	27	17	37	26	32	27	166	1.27%
8	B349	INFECCION VIRAL, NO ESPECIFICADA	15	37	25	39	25	18	159	1.21%
9	O758	OTRAS COMPLICACIONES ESPECIFICADAS DEL TRABAJO DE PARTO Y DEL PARTO	3	37	45	18	13	42	158	1.21%
10	N189	ENFERMEDAD RENAL CRONICA, NO ESPECIFICADA	20	5	32	29	22	27	135	1.03%
11	J029	FARINGITIS AGUDA, NO ESPECIFICADA	15	16	22	28	19	23	123	0.94%
12	R51X	CEFALEA	16	19	17	34	21	13	120	0.92%
13	O470	AMENAZA DE PARTO PREMATURO	17	28	21	19	13	18	116	0.89%
14	N23X	COLICO RENAL, NO ESPECIFICADO	11	16	20	25	21	20	113	0.86%
15	S019	HERIDA DE LA CABEZA, PARTE NO ESPECIFICADA	24	12	26	14	13	21	110	0.84%
16	I10X	HIPERTENSION ESENCIAL (PRIMARIA)	23	27	12	20	13	14	109	0.83%
17	T009	TRAUMATISMOS SUPERFICIALES MULTIPLES, NO ESPECIFICADOS	6	6	17	19	35	25	108	0.83%
18	A971	DENGUE CON SENIALES DE ALARMA	14	27	18	23	15	8	105	0.80%
19	N390	INFECCION DE VIAS URINARIAS, SITIO NO ESPECIFICADO	16	24	16	16	16	14	102	0.78%
20	N200	CALCULO DEL RINON	22	33	4	14	13	16	102	0.78%
<b>PRIMERAS 20 CAUSAS</b>			<b>796</b>	<b>865</b>	<b>1057</b>	<b>1139</b>	<b>1059</b>	<b>980</b>	<b>5896</b>	<b>45.04%</b>
<b>OTROS</b>			<b>1186</b>	<b>1249</b>	<b>1130</b>	<b>1296</b>	<b>1187</b>	<b>1146</b>	<b>7194</b>	<b>54.96%</b>
<b>TOTAL</b>			<b>1982</b>	<b>2114</b>	<b>2187</b>	<b>2435</b>	<b>2246</b>	<b>2126</b>	<b>13090</b>	<b>100.00%</b>

FUENTE: SISTEMA NETHOS – EMERGENCIA

**HOSPITAL II – 2 TARAPOTO**  
**MORBILIDAD GENERAL DEL SERVICIO DE EMERGENCIA**  
**SEGUNDO SEMESTRE**  
**JULIO - NOVIEMBRE 2024**

Nº DE ORDEN	CIE 10	DESCRIPCION	JUL	AGO	SET	OCT	NOV	Total	%
1	R104	OTROS DOLORES ABDOMINALES Y LOS NO ESPECIFICADOS	193	225	196	241	245	1100	9.56%
2	R509	FIEBRE, NO ESPECIFICADA	246	244	163	154	99	906	7.87%
3	A09X	INFECCIONES INTESTINALES DEBIDAS A OTROS ORGANISMOS SIN ESPECIFICAR	38	54	71	116	97	376	3.27%
4	A971	DENGUE CON SENIALES DE ALARMA	17	27	27	77	111	259	2.25%
5	R11X	NAUSEA Y VOMITO	80	57	37	50	27	251	2.18%
6	K359	APENDICITIS AGUDA, NO ESPECIFICADA	46	67	46	57	34	250	2.17%
7	T009	TRAUMATISMOS SUPERFICIALES MULTIPLES, NO ESPECIFICADOS	34	54	47	46	57	238	2.07%
8	N390	INFECCION DE VIAS URINARIAS, SITIO NO ESPECIFICADO	23	32	42	46	38	181	1.57%
9	A059	INTOXICACION ALIMENTARIA BACTERIANA, NO ESPECIFICADA	4	15	26	58	59	162	1.41%
10	T07X	TRAUMATISMOS MULTIPLES, NO ESPECIFICADOS	40	34	39	35	13	161	1.40%
11	J960	INSUFICIENCIA RESPIRATORIA AGUDA	27	33	32	26	28	146	1.27%
12	E86X	DESHIDRATACION / DEPLECION DEL VOLUMEN	16	27	23	45	15	126	1.10%
13	N189	ENFERMEDAD RENAL CRONICA, NO ESPECIFICADA	34	37	16	21	15	123	1.07%
14	K802	CALCULO DE LA VESICULA BILIAR SIN COLECISTITIS	8	32	18	26	37	121	1.05%
15	J029	FARINGITIS AGUDA, NO ESPECIFICADA	8	16	21	28	35	108	0.94%
16	B349	INFECCION VIRAL, NO ESPECIFICADA	4	12	21	38	31	106	0.92%
17	J00X	RINOFARINGITIS AGUDA, RINITIS AGUDA	9	10	25	15	41	100	0.87%
18	R51X	CEFALEA	13	23	23	23	11	93	0.81%
19	O342	ATENCION MATERNA POR CICATRIZ UTERINA DEBIDA A CIRUGIA PREVIA	5	14	17	21	31	88	0.76%
20	M545	LUMBAGO NO ESPECIFICADO	20	16	18	18	16	88	0.76%
<b>PRIMERAS 20 CAUSAS</b>			<b>865</b>	<b>1029</b>	<b>908</b>	<b>1141</b>	<b>1040</b>	<b>4983</b>	<b>43.31%</b>
<b>OTROS</b>			<b>1186</b>	<b>1388</b>	<b>1293</b>	<b>1295</b>	<b>1361</b>	<b>6523</b>	<b>56.69%</b>
<b>TOTAL</b>			<b>2051</b>	<b>2417</b>	<b>2201</b>	<b>2436</b>	<b>2401</b>	<b>11506</b>	<b>100.00%</b>

FUENTE: SISTEMA NETHOS – EMERGENCIA

**HOSPITAL II – 2 TARAPOTO**  
**MORBILIDAD DEL SERVICIO DE EMERGENCIA, SEGÚN TOPICO DE CIRUGÍA**  
**PRIMER SEMESTRE**  
**ENERO – JUNIO 2024**

Nº DE ORDEN	CIE 10	DESCRIPCION	ENE	FEB	MAR	ABR	MAY	JUN	Total	%
1	T07X	TRAUMATISMOS MULTIPLES, NO ESPECIFICADOS	35	68	75	41	27	48	294	8.96%
2	K359	APENDICITIS AGUDA, NO ESPECIFICADA	39	50	24	34	34	25	206	6.28%
3	R104	OTROS DOLORES ABDOMINALES Y LOS NO ESPECIFICADOS	28	11	38	0	29	19	125	3.81%
4	T009	TRAUMATISMOS SUPERFICIALES MULTIPLES, NO ESPECIFICADOS	6	6	16	16	31	23	98	2.99%
5	S019	HERIDA DE LA CABEZA, PARTE NO ESPECIFICADA	24	12	17	11	7	12	83	2.53%
6	S069	TRAUMATISMO INTRACRANEAL, NO ESPECIFICADO	13	19	7	15	11	5	70	2.13%
7	K810	COLECISTITIS AGUDA	14	12	8	5	11	7	57	1.74%
8	N23X	COLICO RENAL, NO ESPECIFICADO	2	5	11	10	12	14	54	1.65%
9	S420	FRACTURA DE LA CLAVICULA	7	9	9	12	8	9	54	1.65%
10	K802	CALCULO DE LA VESICULA BILIAR SIN COLECISTITIS	5	5	7	13	11	12	53	1.62%
11	R33X	RETENCION DE ORINA	8	9	13	0	6	11	47	1.43%
12	K805	CALCULO DE CONDUCTO BILIAR SIN COLANGITIS NI COLECISTITIS	8	5	13	6	3	2	37	1.13%
13	N200	CALCULO DEL RINON	4	7	4	7	5	9	36	1.10%
14	S822	FRACTURA DE LA DIAFISIS DE LA TIBIA	6	9	4	3	3	6	31	0.94%
15	S913	HERIDA DE OTRAS PARTES DEL PIE	6	4	3	0	7	7	27	0.82%
16	S610	HERIDA DE DEDO (S) DE LA MANO, SIN DANO DE LA (S) UNA (S)	6	2	4	5	7	2	26	0.79%
17	T141	HERIDA DE REGION NO ESPECIFICADA DEL CUERPO	4	5	4	2	6	3	24	0.73%
18	S524	FRACTURA DE LA DIAFISIS DEL CUBITO Y DEL RADIO	9	5	1	5	3	1	24	0.73%
19	S018	HERIDA DE OTRAS PARTES DE LA CABEZA	7	5	3	2	3	3	23	0.70%
20	S823	FRACTURA DE LA EPIFISIS INFERIOR DE LA TIBIA	2	4	4	4	1	6	21	0.64%
<b>PRIMERAS 20 CAUSAS</b>			<b>233</b>	<b>252</b>	<b>265</b>	<b>191</b>	<b>225</b>	<b>224</b>	<b>1390</b>	<b>42.37%</b>
<b>OTROS</b>			<b>423</b>	<b>495</b>	<b>314</b>	<b>224</b>	<b>212</b>	<b>223</b>	<b>1891</b>	<b>57.63%</b>
<b>TOTAL</b>			<b>656</b>	<b>747</b>	<b>579</b>	<b>415</b>	<b>437</b>	<b>447</b>	<b>3281</b>	<b>100.00%</b>

FUENTE: SISTEMA NETHOS – EMERGENCIA

**HOSPITAL II – 2 TARAPOTO**  
**MORBILIDAD DEL SERVICIO DE EMERGENCIA, SEGÚN TOPICO DE CIRUGÍA**  
**SEGUNDO SEMESTRE**  
**JULIO - NOVIEMBRE 2024**

Nº DE ORDEN	CIE 10	DESCRIPCION	JUL	AGO	SET	OCT	NOV	Total	%
1	T009	TRAUMATISMOS SUPERFICIALES MULTIPLES, NO ESPECIFICADOS	31	46	39	38	51	205	8.34%
2	K359	APENDICITIS AGUDA, NO ESPECIFICADA	34	48	25	38	22	167	6.79%
3	T07X	TRAUMATISMOS MULTIPLES, NO ESPECIFICADOS	35	27	32	28	12	134	5.45%
4	K802	CALCULO DE LA VESICULA BILIAR SIN COLECISTITIS	6	31	18	25	35	115	4.68%
5	R104	OTROS DOLORES ABDOMINALES Y LOS NO ESPECIFICADOS	16	4	18	19	23	80	3.25%
6	R33X	RETENCION DE ORINA	10	7	18	10	20	65	2.64%
7	S019	HERIDA DE LA CABEZA, PARTE NO ESPECIFICADA	15	13	5	9	12	54	2.20%
8	N23X	COLICO RENAL, NO ESPECIFICADO	7	13	8	13	8	49	1.99%
9	S069	TRAUMATISMO INTRACRANEAL, NO ESPECIFICADO	5	5	11	9	15	45	1.83%
10	S420	FRACTURA DE LA CLAVICULA	1	4	10	6	13	34	1.38%
11	S720	FRACTURA DEL CUELLO DE FEMUR	11	5	6	7	4	33	1.34%
12	S822	FRACTURA DE LA DIAFISIS DE LA TIBIA	6	12	5	3	5	31	1.26%
13	K810	COLECISTITIS AGUDA	9	6	7	3	4	29	1.18%
14	N200	CALCULO DEL RINON	8	8	7	2	4	29	1.18%
15	S913	HERIDA DE OTRAS PARTES DEL PIE	4	6	7	6	3	26	1.06%
16	S009	TRAUMATISMO SUPERFICIAL DE LA CABEZA, PARTE NO ESPECIFICADA	0	6	8	6	6	26	1.06%
17	S018	HERIDA DE OTRAS PARTES DE LA CABEZA	5	7	2	3	6	23	0.94%
18	S821	FRACTURA DE LA EPIFISIS SUPERIOR DE LA TIBIA	10	6	1	4	2	23	0.94%
19	R040	EPISTAXIS	3	4	3	6	6	22	0.90%
20	S810	HERIDA DE LA RODILLA	5	7	2	3	5	22	0.90%
<b>PRIMERAS 20 CAUSAS</b>			<b>221</b>	<b>265</b>	<b>232</b>	<b>238</b>	<b>256</b>	<b>1212</b>	<b>49.31%</b>
<b>OTROS</b>			<b>245</b>	<b>285</b>	<b>244</b>	<b>252</b>	<b>220</b>	<b>1246</b>	<b>50.69%</b>
<b>TOTAL</b>			<b>466</b>	<b>550</b>	<b>476</b>	<b>490</b>	<b>476</b>	<b>2458</b>	<b>100.00%</b>

FUENTE: SISTEMA NETHOS – EMERGENCIA

**HOSPITAL II – 2 TARAPOTO**  
**MORBILIDAD DEL SERVICIO DE EMERGENCIA, SEGÚN TOPICO DE GINECO - OBSTETRICIA**  
**PRIMER SEMESTRE**  
**ENERO – JUNIO 2024**

Nº DE ORDEN	CIE 10	DESCRIPCION	ENE	FEB	MAR	ABR	MAY	JUN	Total	%
1	O758	OTRAS COMPLICACIONES ESPECIFICADAS DEL TRABAJO DE PARTO Y DEL PARTO	3	37	43	18	13	41	155	10.65%
2	O470	AMENAZA DE PARTO PREMATURO	17	28	20	19	12	18	114	7.84%
3	O342	ATENCION MATERNA POR CICATRIZ UTERINA DEBIDA A CIRUGIA PREVIA	17	16	13	21	16	8	91	6.25%
4	O149	PRE-ECLAMPSIA NO ESPECIFICADA	16	8	9	13	7	13	66	4.54%
5	O034	ABORTO ESPONTANEO, INCOMPLETO, SIN COMPLICACION	9	10	5	11	15	13	63	4.33%
6	O234	INFECCION NO ESPECIFICADA DE LAS VIAS URINARIAS EN EL EMBARAZO	13	16	8	6	5	6	54	3.71%
7	N390	INFECCION DE VIAS URINARIAS, SITIO NO ESPECIFICADO	2	0	9	12	12	9	44	3.02%
8	O141	PRE- ECLAMPSIA SEVERA	7	5	3	13	6	5	39	2.68%
9	N939	HEMORRAGIA VAGINAL Y UTERINA ANORMAL, NO ESPECIFICADA	8	3	6	6	4	6	33	2.27%
10	O021	ABORTO RETENIDO	3	5	9	10	4	1	32	2.20%
11	O268	OTRAS COMPLICACIONES ESPECIFICADAS RELACIONADAS CON EL EMBARAZO	2	1	24	4	0	0	31	2.13%
12	O420	RUPTURA PREMATURA DE MEMBRANAS, E INICIO DEL TRABAJO DE PARTO DENTRO	9	2	5	3	6	6	31	2.13%
13	Z359	SUPERVISION DE EMBARAZO DE ALTO RIESGO, SIN OTRA ESPECIFICACION	20	4	2	0	1	0	27	1.86%
14	O429	RUPTURA PREMATURA DE MEMBRANAS, SIN ESPECIFICACION	2	3	3	4	6	7	25	1.72%
15	O757	PARTO VAGINAL POSTERIOR A UNA CESAREA PREVIA	1	0	5	8	4	0	18	1.24%
16	O060	ABORTO NO ESPECIFICADO, INCOMPLETO, COMPLICADO CON INFECCION GENITAL Y	1	3	2	5	0	7	18	1.24%
17	O471	FALSO TRABAJO DE PARTO A LAS 37 Y MAS SEMANAS COMPLETAS DE GESTACION	1	3	4	3	4	3	18	1.24%
18	O800	PARTO UNICO ESPONTANEO, PRESENTACION CEFALICA DE VERTICE	1	1	1	6	5	1	15	1.03%
19	O064	ABORTO NO ESPECIFICADO, INCOMPLETO, SIN COMPLICACION	2	1	3	3	4	2	15	1.03%
20	O48X	EMBARAZO PROLONGADO	1	1	3	0	4	5	14	0.96%
<b>PRIMERAS 20 CAUSAS</b>			<b>135</b>	<b>147</b>	<b>177</b>	<b>165</b>	<b>128</b>	<b>151</b>	<b>903</b>	<b>62.06%</b>
<b>OTROS</b>			<b>121</b>	<b>91</b>	<b>76</b>	<b>90</b>	<b>96</b>	<b>78</b>	<b>552</b>	<b>37.94%</b>
<b>TOTAL</b>			<b>256</b>	<b>238</b>	<b>253</b>	<b>255</b>	<b>224</b>	<b>229</b>	<b>1455</b>	<b>100.00%</b>

FUENTE: SISTEMA NETHOS – EMERGENCIA

**HOSPITAL II – 2 TARAPOTO**  
**MORBILIDAD DEL SERVICIO DE EMERGENCIA, SEGÚN TOPICO DE GINECO - OBSTETRICIA**  
**SEGUNDO SEMESTRE**  
**JULIO - NOVIEMBRE 2024**

Nº DE ORDEN	CIE 10	DESCRIPCION	JUL	AGO	SET	OCT	NOV	Total	%
1	N390	INFECCION DE VIAS URINARIAS, SITIO NO ESPECIFICADO	19	18	24	21	19	101	8.38%
2	O342	ATENCION MATERNA POR CICATRIZ UTERINA DEBIDA A CIRUGIA PREVIA	5	14	17	21	31	88	7.30%
3	O470	AMENAZA DE PARTO PREMATURO	14	18	18	12	23	85	7.05%
4	O149	PRE-ECLAMPSIA NO ESPECIFICADA	10	11	16	30	9	76	6.31%
5	O758	OTRAS COMPLICACIONES ESPECIFICADAS DEL TRABAJO DE PARTO Y DEL PARTO	7	2	27	32	4	72	5.98%
6	O234	INFECCION NO ESPECIFICADA DE LAS VIAS URINARIAS EN EL EMBARAZO	10	6	11	14	19	60	4.98%
7	O034	ABORTO ESPONTANEO, INCOMPLETO, SIN COMPLICACION	12	8	13	6	10	49	4.07%
8	O420	RUPTURA PREMATURA DE MEMBRANAS, E INICIO DEL TRABAJO DE PARTO DENTRO	10	9	6	8	6	39	3.24%
9	O809	PARTO UNICO ESPONTANEO SIN OTRA ESPECIFICACION	4	6	14	4	3	31	2.57%
10	O141	PRE- ECLAMPSIA SEVERA	9	8	6	4	4	31	2.57%
11	N939	HEMORRAGIA VAGINAL Y UTERINA ANORMAL, NO ESPECIFICADA	6	4	7	6	4	27	2.24%
12	O60X	PARTO PREMATURO	10	2	6	6	2	26	2.16%
13	O429	RUPTURA PREMATURA DE MEMBRANAS, SIN ESPECIFICACION	4	9	0	4	4	21	1.74%
14	O060	ABORTO NO ESPECIFICADO, INCOMPLETO, COMPLICADO CON INFECCION GENITAL Y	3	2	8	5	2	20	1.66%
15	O757	PARTO VAGINAL POSTERIOR A UNA CESAREA PREVIA	3	5	5	4	2	19	1.58%
16	O064	ABORTO NO ESPECIFICADO, INCOMPLETO, SIN COMPLICACION	0	5	7	1	5	18	1.49%
17	O13X	PRE- ECLAMPSIA LEVE	0	0	5	5	5	15	1.24%
18	N938	OTRAS HEMORRAGIAS UTERINAS O VAGINALES ANORMALES ESPECIFICADAS	5	4	0	1	4	14	1.16%
19	O990	ANEMIA QUE COMPLICA EL EMBARAZO, PARTO Y/O PUERPERIO	6	1	3	3	1	14	1.16%
20	O441	PLACENTA PREVIA CON HEMORRAGIA	2	2	3	6	1	14	1.16%
<b>PRIMERAS 20 CAUSAS</b>			<b>139</b>	<b>134</b>	<b>196</b>	<b>193</b>	<b>158</b>	<b>820</b>	<b>68.05%</b>
<b>OTROS</b>			<b>65</b>	<b>95</b>	<b>71</b>	<b>69</b>	<b>85</b>	<b>385</b>	<b>31.95%</b>
<b>TOTAL</b>			<b>204</b>	<b>229</b>	<b>267</b>	<b>262</b>	<b>243</b>	<b>1205</b>	<b>100.00%</b>

FUENTE: SISTEMA NETHOS – EMERGENCIA

**HOSPITAL II – 2 TARAPOTO**  
**MORBILIDAD DEL SERVICIO DE EMERGENCIA, SEGÚN TOPICO DE MEDICINA**  
**PRIMER SEMESTRE**  
**ENERO – JUNIO 2024**

Nº DE ORDEN	CIE 10	DESCRIPCION	ENE	FEB	MAR	ABR	MAY	JUN	Total	%
1	R104	OTROS DOLORES ABDOMINALES Y LOS NO ESPECIFICADOS	157	153	158	246	192	138	1044	20.47%
2	R509	FIEBRE, NO ESPECIFICADA	93	60	131	126	108	96	614	12.04%
3	N189	ENFERMEDAD RENAL CRONICA, NO ESPECIFICADA	19	3	29	29	22	27	129	2.53%
4	R51X	CEFALEA	13	15	15	31	19	13	106	2.08%
5	A09X	INFECCIONES INTESTINALES DEBIDAS A OTROS ORGANISMOS SIN ESPECIFICAR	16	35	13	13	10	18	105	2.06%
6	R11X	NAUSEA Y VOMITO	24	11	20	16	17	15	103	2.02%
7	I10X	HIPERTENSION ESENCIAL (PRIMARIA)	19	18	12	20	13	14	96	1.88%
8	J960	INSUFICIENCIA RESPIRATORIA AGUDA	21	6	20	15	12	18	92	1.80%
9	B349	INFECCION VIRAL, NO ESPECIFICADA	15	10	14	22	16	14	91	1.78%
10	M545	LUMBAGO NO ESPECIFICADO	10	10	17	25	15	6	83	1.63%
11	R739	HIPERGLICEMIA, NO ESPECIFICADA	13	5	11	19	14	18	80	1.57%
12	J029	FARINGITIS AGUDA, NO ESPECIFICADA	11	10	12	11	10	16	70	1.37%
13	A971	DENGUE CON SENIALES DE ALARMA	4	19	10	19	9	6	67	1.31%
14	N200	CALCULO DEL RINON	18	26	0	7	8	5	64	1.25%
15	N23X	COLICO RENAL, NO ESPECIFICADO	9	11	9	15	9	6	59	1.16%
16	L509	URTICARIA, NO ESPECIFICADA	8	14	13	8	8	8	59	1.16%
17	G439	MIGRANA, NO ESPECIFICADA	10	13	7	11	6	5	52	1.02%
18	E119	DIABETES MELLITUS NO INSULINODEPENDIENTE, SIN MENCION DE COMPLICACION	9	8	7	15	6	6	51	1.00%
19	D649	ANEMIA DE TIPO NO ESPECIFICADO	9	11	7	5	5	4	41	0.80%
20	E86X	DESHIDRATACION / DEPLECION DEL VOLUMEN	3	5	10	9	9	3	39	0.76%
<b>PRIMERAS 20 CAUSAS</b>			<b>481</b>	<b>443</b>	<b>515</b>	<b>662</b>	<b>508</b>	<b>436</b>	<b>3045</b>	<b>59.71%</b>
OTROS			316	306	286	411	357	379	2055	40.29%
<b>TOTAL</b>			<b>797</b>	<b>749</b>	<b>801</b>	<b>1073</b>	<b>865</b>	<b>815</b>	<b>5100</b>	<b>100.00%</b>

FUENTE: SISTEMA NETHOS – EMERGENCIA

**HOSPITAL II – 2 TARAPOTO**  
**MORBILIDAD DEL SERVICIO DE EMERGENCIA, SEGÚN TOPICO DE MEDICINA**  
**SEGUNDO SEMESTRE**  
**JULIO - NOVIEMBRE 2024**

Nº DE ORDEN	CIE 10	DESCRIPCION	JUL	AGO	SET	OCT	NOV	Total	%
1	R104	OTROS DOLORES ABDOMINALES Y LOS NO ESPECIFICADOS	151	188	152	192	208	891	19.70%
2	R509	FIEBRE, NO ESPECIFICADA	86	98	72	118	80	454	10.04%
3	N189	ENFERMEDAD RENAL CRONICA, NO ESPECIFICADA	34	37	16	21	15	123	2.72%
4	A09X	INFECCIONES INTESTINALES DEBIDAS A OTROS ORGANISMOS SIN ESPECIFICAR	28	19	17	27	22	113	2.50%
5	J960	INSUFICIENCIA RESPIRATORIA AGUDA	16	29	23	21	15	104	2.30%
6	A971	DENGUE CON SENIALES DE ALARMA	10	15	11	30	28	94	2.08%
7	R11X	NAUSEA Y VOMITO	17	11	14	27	21	90	1.99%
8	R51X	CEFALEA	11	23	22	20	8	84	1.86%
9	I10X	HIPERTENSION ESENCIAL (PRIMARIA)	15	19	16	7	21	78	1.72%
10	M545	LUMBAGO NO ESPECIFICADO	17	10	18	17	14	76	1.68%
11	K922	HEMORRAGIA GASTROINTESTINAL, NO ESPECIFICADA	6	19	13	15	13	66	1.46%
12	R739	HIPERGLICEMIA, NO ESPECIFICADA	8	13	12	20	11	64	1.42%
13	R101	DOLOR ABDOMINAL LOCALIZADO EN PARTE SUPERIOR	1	9	8	22	19	59	1.30%
14	E86X	DESHIDRATACION / DEPLECION DEL VOLUMEN	8	15	13	17	5	58	1.28%
15	N200	CALCULO DEL RINON	14	15	8	12	7	56	1.24%
16	I64X	ACCIDENTE VASCULAR ENCEFALICO AGUDO, NO ESPECIFICADO COMO HEMORRAGIA	15	10	7	8	13	53	1.17%
17	L509	URTICARIA, NO ESPECIFICADA	3	13	10	12	7	45	1.00%
18	K297	GASTRITIS, NO ESPECIFICADA	2	8	10	11	8	39	0.86%
19	A970	DENGUE SIN SENIALES DE ALARMA	2	6	9	9	10	36	0.80%
20	J459	ASMA NO ESPECIFICADO. ASMA DE APARICION TARDIA. BRONQUITIS ASMATICA/SOE	6	7	7	8	8	36	0.80%
<b>PRIMERAS 20 CAUSAS</b>			<b>450</b>	<b>564</b>	<b>458</b>	<b>614</b>	<b>533</b>	<b>2619</b>	<b>57.92%</b>
<b>OTROS</b>			<b>358</b>	<b>421</b>	<b>377</b>	<b>349</b>	<b>398</b>	<b>1903</b>	<b>42.08%</b>
<b>TOTAL</b>			<b>808</b>	<b>985</b>	<b>835</b>	<b>963</b>	<b>931</b>	<b>4522</b>	<b>100.00%</b>

FUENTE: SISTEMA NETHOS – EMERGENCIA

**HOSPITAL II – 2 TARAPOTO**  
**MORBILIDAD DEL SERVICIO DE EMERGENCIA, SEGÚN TOPICO DE PEDIATRIA**  
**PRIMER SEMESTRE**  
**ENERO – JUNIO 2024**

Nº DE ORDEN	CIE 10	DESCRIPCION	ENE	FEB	MAR	ABR	MAY	JUN	Total	%
1	R509	FIEBRE, NO ESPECIFICADA	113	84	175	215	258	209	1054	32.39%
2	R11X	NAUSEA Y VOMITO	20	20	25	44	45	47	201	6.18%
3	R104	OTROS DOLORES ABDOMINALES Y LOS NO ESPECIFICADOS	16	10	38	39	34	34	171	5.26%
4	A09X	INFECCIONES INTESTINALES DEBIDAS A OTROS ORGANISMOS SIN ESPECIFICAR	17	39	26	26	17	24	149	4.58%
5	B349	INFECCION VIRAL, NO ESPECIFICADA	0	27	8	17	9	4	65	2.00%
6	J960	INSUFICIENCIA RESPIRATORIA AGUDA	3	4	17	11	20	9	64	1.97%
7	J00X	RINOFARINGITIS AGUDA, RINITIS AGUDA	7	8	11	7	15	11	59	1.81%
8	J029	FARINGITIS AGUDA, NO ESPECIFICADA	4	6	10	17	9	7	53	1.63%
9	J219	BRONQUIOLITIS SIN ESPECIFICAR, BRONQUIOLITIS AGUDA	1	1	4	11	18	16	51	1.57%
10	J459	ASMA NO ESPECIFICADO. ASMA DE APARICION TARDIA. BRONQUITIS ASMATICA/SOE	1	2	7	14	17	5	46	1.41%
11	P369	SEPSIS BACTERIANA DEL RN, NO ESPECIFICADA	4	11	6	5	6	7	39	1.20%
12	K359	APENDICITIS AGUDA, NO ESPECIFICADA	1	2	5	5	11	9	33	1.01%
13	A059	INTOXICACION ALIMENTARIA BACTERIANA, NO ESPECIFICADA	6	12	2	5	1	6	32	0.98%
14	T07X	TRAUMATISMOS MULTIPLES, NO ESPECIFICADOS	0	1	13	8	2	8	32	0.98%
15	J46X	ESTADO ASMATICO. ASMA AGUDA SEVERA.	0	3	2	9	8	9	31	0.95%
16	E86X	DESHIDRATAACION / DEPLECION DEL VOLUMEN	4	5	3	5	5	5	27	0.83%
17	S019	HERIDA DE LA CABEZA, PARTE NO ESPECIFICADA	0	0	9	3	6	9	27	0.83%
18	A971	DENGUE CON SENIALES DE ALARMA	6	6	3	4	4	2	25	0.77%
19	S069	TRAUMATISMO INTRACRANEAL, NO ESPECIFICADO	0	0	6	8	6	5	25	0.77%
20	R568	OTRAS CONVULSIONES Y LAS NO ESPECIFICADAS	2	1	6	6	3	6	24	0.74%
<b>PRIMERAS 20 CAUSAS</b>			<b>205</b>	<b>242</b>	<b>376</b>	<b>459</b>	<b>494</b>	<b>432</b>	<b>2208</b>	<b>67.85%</b>
<b>OTROS</b>			<b>68</b>	<b>138</b>	<b>178</b>	<b>233</b>	<b>226</b>	<b>203</b>	<b>1046</b>	<b>32.15%</b>
<b>TOTAL</b>			<b>273</b>	<b>380</b>	<b>554</b>	<b>692</b>	<b>720</b>	<b>635</b>	<b>3254</b>	<b>100.00%</b>

FUENTE: SISTEMA NETHOS – EMERGENCIA

**HOSPITAL II – 2 TARAPOTO**  
**MORBILIDAD DEL SERVICIO DE EMERGENCIA, SEGÚN TOPICO DE PEDIATRIA**  
**SEGUNDO SEMESTRE**  
**JULIO - NOVIEMBRE 2024**

Nº DE ORDEN	CIE 10	DESCRIPCION	JUL	AGO	SET	OCT	NOV	Total	%
1	R509	FIEBRE, NO ESPECIFICADA	159	146	91	36	18	450	13.55%
2	A09X	INFECCIONES INTESTINALES DEBIDAS A OTROS ORGANISMOS SIN ESPECIFICAR	10	35	53	89	75	262	7.89%
3	A971	DENGUE CON SENIALES DE ALARMA	7	12	16	47	83	165	4.97%
4	R11X	NAUSEA Y VOMITO	63	46	23	22	6	160	4.82%
5	A059	INTOXICACION ALIMENTARIA BACTERIANA, NO ESPECIFICADA	1	8	22	57	52	140	4.22%
6	R104	OTROS DOLORES ABDOMINALES Y LOS NO ESPECIFICADOS	26	33	25	30	14	128	3.85%
7	J029	FARINGITIS AGUDA, NO ESPECIFICADA	4	9	16	25	33	87	2.62%
8	J00X	RINOFARINGITIS AGUDA, RINITIS AGUDA	6	6	20	14	39	85	2.56%
9	B349	INFECCION VIRAL, NO ESPECIFICADA	3	4	20	31	23	81	2.44%
10	K359	APENDICITIS AGUDA, NO ESPECIFICADA	10	19	20	19	12	80	2.41%
11	E86X	DESHIDRATACION / DEPLECION DEL VOLUMEN	8	12	10	28	9	67	2.02%
12	N390	INFECCION DE VIAS URINARIAS, SITIO NO ESPECIFICADO	1	7	9	20	15	52	1.57%
13	J219	BRONQUIOLITIS SIN ESPECIFICAR, BRONQUIOLITIS AGUDA	8	1	10	18	14	51	1.54%
14	A970	DENGUE SIN SENIALES DE ALARMA	2	1	2	13	28	46	1.39%
15	J46X	ESTADO ASMATICO. ASMA AGUDA SEVERA.	8	13	10	8	6	45	1.36%
16	J960	INSUFICIENCIA RESPIRATORIA AGUDA	11	4	8	5	13	41	1.23%
17	T009	TRAUMATISMOS SUPERFICIALES MULTIPLES, NO ESPECIFICADOS	3	8	8	8	6	33	0.99%
18	P369	SEPSIS BACTERIANA DEL RN, NO ESPECIFICADA	2	4	7	12	4	29	0.87%
19	S069	TRAUMATISMO INTRACRANEAL, NO ESPECIFICADO	5	2	9	10	2	28	0.84%
20	J459	ASMA NO ESPECIFICADO. ASMA DE APARICION TARDIA. BRONQUITIS ASMATICA/SOE	5	3	5	5	10	28	0.84%
<b>PRIMERAS 20 CAUSAS</b>			<b>342</b>	<b>373</b>	<b>384</b>	<b>497</b>	<b>462</b>	<b>2058</b>	<b>61.97%</b>
<b>OTROS</b>			<b>231</b>	<b>280</b>	<b>239</b>	<b>224</b>	<b>289</b>	<b>1263</b>	<b>38.03%</b>
<b>TOTAL</b>			<b>573</b>	<b>653</b>	<b>623</b>	<b>721</b>	<b>751</b>	<b>3321</b>	<b>100.00%</b>

FUENTE: SISTEMA NETHOS – EMERGENCIA

# MORTALIDAD



**HOSPITAL II – 2 TARAPOTO**  
**MORTALIDAD GENERAL DEL SERVICIO DE EMERGENCIA**  
**PRIMER SEMESTRE**  
**ENERO – JUNIO 2024**

Nº DE ORDEN	CIE 10	DESCRIPCION	ENE	FEB	MAR	ABR	MAY	JUN	Total	%
1	J960	INSUFICIENCIA RESPIRATORIA AGUDA	1	1	5	9	5	3	24	21.05%
2	I469	PARO CARDIACO, NO ESPECIFICADO	0	0	2	0	0	2	4	3.51%
3	R092	PARO RESPIRATORIO	0	0	1	3	0	0	4	3.51%
4	K746	OTRAS CIRROSIS DEL HIGADO Y LAS NO ESPECIFICADAS	0	0	0	0	0	4	4	3.51%
5	R571	CHOQUE HIPOVOLEMICO	1	0	0	1	0	2	4	3.51%
6	J189	NEUMONIA, NO ESPECIFICADA	0	0	0	0	2	1	3	2.63%
7	K922	HEMORRAGIA GASTROINTESTINAL, NO ESPECIFICADA	1	0	0	1	0	1	3	2.63%
8	R579	CHOQUE, NO ESPECIFICADO	0	0	1	1	0	1	3	2.63%
9	R509	FIEBRE, NO ESPECIFICADA	2	0	0	0	0	0	2	1.75%
10	J849	ENFERMEDAD PULMONAR INTERSTICIAL, NO ESPECIFICADA	0	0	0	0	2	0	2	1.75%
11	S069	TRAUMATISMO INTRACRANEAL, NO ESPECIFICADO	0	0	0	2	0	0	2	1.75%
12	I461	MUERTE CARDIACA SUBITA, ASI DESCRITA	1	0	0	0	1	0	2	1.75%
13	R568	OTRAS CONVULSIONES Y LAS NO ESPECIFICADAS	0	0	0	1	1	0	2	1.75%
14	J188	OTRAS NEUMONIAS, DE MICROORGANISMO NO ESPECIFICADO	0	0	0	1	0	0	1	0.88%
15	I10X	HIPERTENSION ESENCIAL (PRIMARIA)	0	1	0	0	0	0	1	0.88%
16	I619	HEMORRAGIA INTRAENCEFALICA, NO ESPECIFICADA	0	0	1	0	0	0	1	0.88%
17	J159	NEUMONIA BACTERIANA, NO ESPECIFICADA	0	1	0	0	0	0	1	0.88%
18	T07X	TRAUMATISMOS MULTIPLES, NO ESPECIFICADOS	0	0	0	0	0	1	1	0.88%
19	F950	TRASTORNO POR TIC TRANSITORIO	1	0	0	0	0	0	1	0.88%
20	K659	PERITONITIS, NO ESPECIFICADA	0	0	0	0	1	0	1	0.88%
<b>PRIMERAS 20 CAUSAS</b>			<b>7</b>	<b>3</b>	<b>10</b>	<b>19</b>	<b>12</b>	<b>15</b>	<b>66</b>	<b>57.89%</b>
<b>OTROS</b>			<b>13</b>	<b>3</b>	<b>1</b>	<b>6</b>	<b>14</b>	<b>11</b>	<b>48</b>	<b>42.11%</b>
<b>Total</b>			<b>20</b>	<b>6</b>	<b>11</b>	<b>25</b>	<b>26</b>	<b>26</b>	<b>114</b>	<b>100%</b>

FUENTE: SISTEMA NETHOS – EMERGENCIA

**HOSPITAL II – 2 TARAPOTO**  
**MORTALIDAD GENERAL DEL SERVICIO DE EMERGENCIA**  
**SEGUNDO SEMESTRE**  
**JULIO - NOVIEMBRE 2024**

Nº DE ORDEN	CIE 10	DESCRIPCION	JUL	AGO	SET	OCT	NOV	Total	%
1	J960	INSUFICIENCIA RESPIRATORIA AGUDA	3	9	6	5	4	27	22.31%
2	K922	HEMORRAGIA GASTROINTESTINAL, NO ESPECIFICADA	1	3	1	0	0	5	4.13%
3	I10X	HIPERTENSION ESENCIAL (PRIMARIA)	1	1	1	2	0	5	4.13%
4	J969	INSUFICIENCIA RESPIRATORIA, NO ESPECIFICADA	0	1	0	1	2	4	3.31%
5	K746	OTRAS CIRROSIS DEL HIGADO Y LAS NO ESPECIFICADAS	1	0	1	0	2	4	3.31%
6	J189	NEUMONIA, NO ESPECIFICADA	1	2	1	0	0	4	3.31%
7	S069	TRAUMATISMO INTRACRANEAL, NO ESPECIFICADO	0	1	2	0	1	4	3.31%
8	J849	ENFERMEDAD PULMONAR INTERSTICIAL, NO ESPECIFICADA	1	1	0	1	1	4	3.31%
9	R579	CHOQUE, NO ESPECIFICADO	0	0	0	2	1	3	2.48%
10	I64X	ACCIDENTE VASCULAR ENCEFALICO AGUDO, NO ESPECIFICADO COMO HEMO	1	0	0	2	0	3	2.48%
11	A419	SEPTICEMIA, NO ESPECIFICADA	0	2	0	0	1	3	2.48%
12	I500	INSUFICIENCIA CARDIACA CONGESTIVA	0	0	1	1	0	2	1.65%
13	B206	ENFERMEDAD POR VIH, RESULTANTE EN NEUMONIA POR PNEUMOCYSTIS CA	0	0	1	1	0	2	1.65%
14	I509	INSUFICIENCIA CARDIACA, NO ESPECIFICADA	0	0	0	2	0	2	1.65%
15	E111	DIABETES MELLITUS NO INSULINODEPENDIENTE, CON CETOACIDOSIS	0	0	1	1	0	2	1.65%
16	I219	INFARTO AGUDO DEL MIOCARDIO, SIN OTRA ESPECIFICACION	0	2	0	0	0	2	1.65%
17	I269	EMBOLIA PULMONAR SIN MENCION DE CORAZON PULMONAR AGUDO	1	1	0	0	0	2	1.65%
18	C929	LEUCEMIA MIELOIDE, SIN OTRA ESPECIFICACION	0	0	0	1	0	1	0.83%
19	I612	HEMORRAGIA INTRACEREBRAL EN HEMISFERIO, NO ESPECIFICADA	0	0	0	0	1	1	0.83%
20	E117	DIABETES MELLITUS NO INSULINODEPENDIENTE, CON COMPLICACIONES MUL	0	0	0	1	0	1	0.83%
<b>PRIMERAS 20 CAUSAS</b>			<b>10</b>	<b>23</b>	<b>15</b>	<b>20</b>	<b>13</b>	<b>81</b>	<b>66.94%</b>
<b>OTROS</b>			<b>9</b>	<b>8</b>	<b>5</b>	<b>8</b>	<b>10</b>	<b>40</b>	<b>33.06%</b>
<b>Total</b>			<b>19</b>	<b>31</b>	<b>20</b>	<b>28</b>	<b>23</b>	<b>121</b>	<b>100%</b>

FUENTE: SISTEMA NETHOS – EMERGENCIA

**HOSPITAL II – 2 TARAPOTO**  
**MORTALIDAD DEL SERVICIO DE EMERGENCIA, SEGÚN TOPICO DE CIRUGÍA GENERAL**  
**PRIMER SEMESTRE**  
**ENERO – JUNIO 2024**

Nº DE ORDEN	CIE 10	DESCRIPCION	ENE	FEB	MAR	ABR	MAY	JUN	Total	%
1	R571	CHOQUE HIPOVOLEMICO	1	0	0	0	0	1	2	10.53%
2	J960	INSUFICIENCIA RESPIRATORIA AGUDA	1	1	0	0	0	0	2	10.53%
3	G458	OTRAS ISQUEMIAS CEREBRALES TRANSITORIAS Y SINDROMES AFINES	1	0	0	0	0	0	1	5.26%
4	I469	PARO CARDIACO, NO ESPECIFICADO	0	0	1	0	0	0	1	5.26%
5	R960	MUERTE INSTANTANEA	1	0	0	0	0	0	1	5.26%
6	I500	INSUFICIENCIA CARDIACA CONGESTIVA	1	0	0	0	0	0	1	5.26%
7	F950	TRASTORNO POR TIC TRANSITORIO	1	0	0	0	0	0	1	5.26%
8	J159	NEUMONIA BACTERIANA, NO ESPECIFICADA	0	1	0	0	0	0	1	5.26%
9	R579	CHOQUE, NO ESPECIFICADO	0	0	0	1	0	0	1	5.26%
10	S069	TRAUMATISMO INTRACRANEAL, NO ESPECIFICADO	0	0	0	1	0	0	1	5.26%
11	I460	PARO CARDIACO CON RESUCITACION EXITOSA	1	0	0	0	0	0	1	5.26%
12	S960	TRAUMATISMO DEL TENDON Y MUSCULO DEL FLEXOR LARGO DEL DEDO A NI	0	0	0	1	0	0	1	5.26%
13	T07X	TRAUMATISMOS MULTIPLES, NO ESPECIFICADOS	0	0	0	0	0	1	1	5.26%
14	R100	ABDOMEN AGUDO	0	1	0	0	0	0	1	5.26%
15	I619	HEMORRAGIA INTRAENCEFALICA, NO ESPECIFICADA	0	0	1	0	0	0	1	5.26%
16	R509	FIEBRE, NO ESPECIFICADA	1	0	0	0	0	0	1	5.26%
17	R529	DOLOR, NO ESPECIFICADO	1	0	0	0	0	0	1	5.26%
<b>Total</b>			<b>9</b>	<b>3</b>	<b>2</b>	<b>3</b>	<b>0</b>	<b>2</b>	<b>19</b>	<b>100%</b>

FUENTE: SISTEMA NETHOS – EMERGENCIA

**HOSPITAL II – 2 TARAPOTO**  
**MORTALIDAD DEL SERVICIO DE EMERGENCIA, SEGÚN TOPICO DE CIRUGÍA GENERAL**  
**SEGUNDO SEMESTRE**  
**JULIO - NOVIEMBRE 2024**

Nº DE ORDEN	CIE 10	DESCRIPCION	JUL	AGO	SET	OCT	NOV	Total	%
1	S069	TRAUMATISMO INTRACRANEAL, NO ESPECIFICADO	0	1	1	0	1	3	23.08%
2	V011	PEATON LESIONADO POR COLISION CON VEHICULO DE PEDAL, ACCIDENTE D	0	1	0	0	0	1	7.69%
3	I612	HEMORRAGIA INTRACEREBRAL EN HEMISFERIO, NO ESPECIFICADA	0	0	0	0	1	1	7.69%
4	J960	INSUFICIENCIA RESPIRATORIA AGUDA	0	0	1	0	0	1	7.69%
5	K566	OTRAS OBSTRUCCIONES INTESTINALES Y LAS NO ESPECIFICADAS	0	0	0	0	1	1	7.69%
6	K460	HERNIA ABDOMINAL NO ESPECIFICADA, CON OBSTRUCCION, SIN GANGRENA	0	0	1	0	0	1	7.69%
7	K650	PERITONITIS AGUDA	0	1	0	0	0	1	7.69%
8	V98X	OTROS ACCIDENTES DE TRANSPORTE ESPECIFICADOS	0	0	1	0	0	1	7.69%
9	N872	DISPLASIA CERVICAL SEVERA/NEOPLASIA INTRAEPITELIAL CERVICAL GRADO	0	0	0	0	1	1	7.69%
10	I64X	ACCIDENTE VASCULAR ENCEFALICO AGUDO, NO ESPECIFICADO COMO HEMO	0	0	0	1	0	1	7.69%
11	C189	TUMOR MALIGNO DEL COLON, PARTE NO ESPECIFICADA	0	0	0	0	1	1	7.69%
<b>Total</b>			<b>0</b>	<b>3</b>	<b>4</b>	<b>1</b>	<b>5</b>	<b>13</b>	<b>100%</b>

FUENTE: SISTEMA NETHOS – EMERGENCIA

**HOSPITAL II – 2 TARAPOTO**  
**MORTALIDAD DEL SERVICIO DE EMERGENCIA, SEGÚN TOPICO DE MEDICINA GENERAL**  
**PRIMER SEMESTRE**  
**ENERO – JUNIO 2024**

Nº DE ORDEN	CIE 10	DESCRIPCION	ENE	FEB	MAR	ABR	MAY	JUN	Total	%
1	J960	INSUFICIENCIA RESPIRATORIA AGUDA	0	0	5	9	5	3	22	25.29%
2	K746	OTRAS CIRROSIS DEL HIGADO Y LAS NO ESPECIFICADAS	0	0	0	0	0	4	4	4.60%
3	R092	PARO RESPIRATORIO	0	0	1	2	0	0	3	3.45%
4	K922	HEMORRAGIA GASTROINTESTINAL, NO ESPECIFICADA	1	0	0	1	0	1	3	3.45%
5	J189	NEUMONIA, NO ESPECIFICADA	0	0	0	0	2	1	3	3.45%
6	I461	MUERTE CARDIACA SUBITA, ASI DESCRITA	1	0	0	0	1	0	2	2.30%
7	J849	ENFERMEDAD PULMONAR INTERSTICIAL, NO ESPECIFICADA	0	0	0	0	2	0	2	2.30%
8	R571	CHOQUE HIPOVOLEMICO	0	0	0	1	0	1	2	2.30%
9	I606	HEMORRAGIA SUBARACNOIDEA DE OTRAS ARTERIAS INTRACRANEALES	0	0	0	1	0	0	1	1.15%
10	E872	ACIDOSIS	0	0	1	0	0	0	1	1.15%
11	J690	NEUMONITIS DEBIDA A ASPIRACION DE ALIMENTO O VOMITO	0	0	0	0	1	0	1	1.15%
12	E108	DIABETES MELLITUS INSULINODEPENDIENTE, CON COMPLICACIONES NO	0	0	0	0	0	1	1	1.15%
13	J158	OTRAS NEUMONIAS BACTERIANAS	0	0	0	0	1	0	1	1.15%
14	J80X	SINDROME DE DIFICULTAD RESPIRATORIA DEL ADULTO	0	0	0	0	1	0	1	1.15%
15	A428	OTRAS FORMAS DE ACTINOMICOSIS	0	0	0	0	1	0	1	1.15%
16	E141	DIABETES MELLITUS, NO ESPECIFICADA, CON CETOACIDOSIS	1	0	0	0	0	0	1	1.15%
17	I608	OTRAS HEMORRAGIAS SUBARACNOIDEAS	0	0	0	0	0	1	1	1.15%
18	E86X	DESHIDRATAACION / DEPLECION DEL VOLUMEN	1	0	0	0	0	0	1	1.15%
19	I828	EMBOLIA Y TROMBOSIS DE OTRAS VENAS ESPECIFICADAS	0	1	0	0	0	0	1	1.15%
20	J969	INSUFICIENCIA RESPIRATORIA, NO ESPECIFICADA	0	0	0	0	1	0	1	1.15%
<b>PRIMERAS 20 CAUSAS</b>			<b>4</b>	<b>1</b>	<b>7</b>	<b>14</b>	<b>15</b>	<b>12</b>	<b>53</b>	<b>60.92%</b>
<b>OTROS</b>			<b>7</b>	<b>2</b>	<b>1</b>	<b>6</b>	<b>10</b>	<b>8</b>	<b>34</b>	<b>39.08%</b>
<b>Total</b>			<b>11</b>	<b>3</b>	<b>8</b>	<b>20</b>	<b>25</b>	<b>20</b>	<b>87</b>	<b>100%</b>

FUENTE: SISTEMA NETHOS – EMERGENCIA

**HOSPITAL II – 2 TARAPOTO**  
**MORTALIDAD DEL SERVICIO DE EMERGENCIA, SEGÚN TOPICO DE MEDICINA GENERAL**  
**SEGUNDO SEMESTRE**  
**JULIO - NOVIEMBRE 2024**

Nº DE ORDEN	CIE 10	DESCRIPCION	JUL	AGO	SET	OCT	Total	%
1	J960	INSUFICIENCIA RESPIRATORIA AGUDA	3	9	5	5	22	25.58%
2	I10X	HIPERTENSION ESENCIAL (PRIMARIA)	1	1	1	2	5	5.81%
3	K922	HEMORRAGIA GASTROINTESTINAL, NO ESPECIFICADA	1	3	1	0	5	5.81%
4	J189	NEUMONIA, NO ESPECIFICADA	1	2	1	0	4	4.65%
5	J849	ENFERMEDAD PULMONAR INTERSTICIAL, NO ESPECIFICADA	1	1	0	1	3	3.49%
6	I219	INFARTO AGUDO DEL MIOCARDIO, SIN OTRA ESPECIFICACION	0	2	0	0	2	2.33%
7	E111	DIABETES MELLITUS NO INSULINODEPENDIENTE, CON CETOACIDOSIS	0	0	1	1	2	2.33%
8	J969	INSUFICIENCIA RESPIRATORIA, NO ESPECIFICADA	0	1	0	1	2	2.33%
9	I500	INSUFICIENCIA CARDIACA CONGESTIVA	0	0	1	1	2	2.33%
10	K746	OTRAS CIRROSIS DEL HIGADO Y LAS NO ESPECIFICADAS	1	0	1	0	2	2.33%
11	I509	INSUFICIENCIA CARDIACA, NO ESPECIFICADA	0	0	0	2	2	2.33%
12	A419	SEPTICEMIA, NO ESPECIFICADA	0	2	0	0	2	2.33%
13	I64X	ACCIDENTE VASCULAR ENCEFALICO AGUDO, NO ESPECIFICADO COMO HEMO	1	0	0	1	2	2.33%
14	B206	ENFERMEDAD POR VIH, RESULTANTE EN NEUMONIA POR PNEUMOCYSTIS CA	0	0	1	1	2	2.33%
15	E117	DIABETES MELLITUS NO INSULINODEPENDIENTE, CON COMPLICACIONES MUL	0	0	0	1	1	1.16%
16	A010	FIEBRE TIFOIDEA	0	0	0	1	1	1.16%
17	I269	EMBOLIA PULMONAR SIN MENCION DE CORAZON PULMONAR AGUDO	1	0	0	0	1	1.16%
18	K37X	APENDICITIS, NO ESPECIFICADA	0	0	1	0	1	1.16%
19	K750	ABSCESO DEL HIGADO	0	1	0	0	1	1.16%
20	G458	OTRAS ISQUEMIAS CEREBRALES TRANSITORIAS Y SINDROMES AFINES	0	0	0	1	1	1.16%
<b>PRIMERAS 20 CAUSAS</b>			<b>10</b>	<b>22</b>	<b>13</b>	<b>18</b>	<b>63</b>	<b>73.26%</b>
<b>OTROS</b>			<b>8</b>	<b>5</b>	<b>3</b>	<b>7</b>	<b>23</b>	<b>26.74%</b>
<b>Total</b>			<b>18</b>	<b>27</b>	<b>16</b>	<b>25</b>	<b>86</b>	<b>100%</b>

FUENTE: SISTEMA NETHOS – EMERGENCIA

**HOSPITAL II – 2 TARAPOTO**  
**MORTALIDAD DEL SERVICIO DE EMERGENCIA, SEGÚN TOPICO DE PEDIATRIA**  
**PRIMER SEMESTRE**  
**ENERO – JUNIO 2024**

Nº DE ORDEN	CIE 10	DESCRIPCION	ENE	FEB	MAR	ABR	MAY	JUN	Total	%
1	I469	PARO CARDIACO, NO ESPECIFICADO	0	0	1	0	0	2	3	37.50%
2	S069	TRAUMATISMO INTRACRANEAL, NO ESPECIFICADO	0	0	0	1	0	0	1	12.50%
3	R092	PARO RESPIRATORIO	0	0	0	1	0	0	1	12.50%
4	R568	OTRAS CONVULSIONES Y LAS NO ESPECIFICADAS	0	0	0	0	1	0	1	12.50%
5	A971	DENGUE CON SENIALES DE ALARMA	0	0	0	0	0	1	1	12.50%
6	R579	CHOQUE, NO ESPECIFICADO	0	0	0	0	0	1	1	12.50%
<b>Total</b>			<b>0</b>	<b>0</b>	<b>1</b>	<b>2</b>	<b>1</b>	<b>4</b>	<b>8</b>	<b>100%</b>

FUENTE: SISTEMA NETHOS – EMERGENCIA

**HOSPITAL II – 2 TARAPOTO**  
**MORTALIDAD DEL SERVICIO DE EMERGENCIA, SEGÚN TOPICO DE PEDIATRIA**  
**SEGUNDO SEMESTRE**  
**JULIO - NOVIEMBRE 2024**

Nº DE ORDEN	CIE 10	DESCRIPCION	JUL	AGO	SET	OCT	NOV	Total	%
1	S064	HEMORRAGIA EPIDURAL	0	0	0	1	0	1	25.00%
2	I269	EMBOLIA PULMONAR SIN MENCION DE CORAZON PULMONAR AGUDO	0	1	0	0	0	1	25.00%
3	R579	CHOQUE, NO ESPECIFICADO	0	0	0	1	0	1	25.00%
4	J690	NEUMONITIS DEBIDA A ASPIRACION DE ALIMENTO O VOMITO	1	0	0	0	0	1	25.00%
Total			1	1	0	2	0	4	100%

FUENTE: SISTEMA NETHOS – EMERGENCIA



**Jr. Ángel Delgado Morey # 503**  
**Tarapoto – Perú**  
**Telefax: (042) 520012**