



PERÚ

Ministerio
de Salud

DIRECTOR OGEES ESP.

Dr. Carlos Javier Mego Silva
DIRECTOR EJECUTIVO HOSPITAL II-2-T
Dr. Manuel Isaac Pérez Kuga

**Oficina de Inteligencia
Sanitaria**

Lic. Enf. Yovana Bartra Vela
Jefe de la Oficina de Inteligencia Sanitaria

Unidad de Estadística

**Mg. Ing. Sist. Larisa Milena Trinidad
Alvites**

Jefe de la Unidad de Estadística
Responsable de Información de Programa
POI – PPR CANCER

Ing. Foley Andrey Orellana Catro
Responsable de Información de Programa
POI – PPR DAÑOS NO TRASMISIBLES

Adm. Juan Pablo Fababa Chujutalli
Responsable Ingreso de Información
HISMINSA

Tec. Inf. Ronal Mera Rengifo
Responsable de Información de Programa
POI – PPR SALUD MATERNO NEONATAL

Tec. Inf. Luz Candelaria Rioja Dávila
Responsable de Información de Programa
POI – PPR SALUD MENTAL Y TBC

Tec. Juan Calos Mora Ríos
Responsable de Inmunizaciones y del
Programa POI – PPR TBC - VIH – SIDA Y
METAXENICAS

Roberto Manuel Perez Castro
Responsable de Información de Programa
DISCAPACIDAD, PAN

Aux. Torres Díaz Elaine
Responsable Ingreso de Información
HISMINSA

Comité editor

Lic. Enf. MARLON MANUEL DAZA FARIAS
Diseño

Mg. Ing. Sist. Larisa Milena Trinidad Alvites
Elaboración, redacción, proceso de
Información y análisis Estadístico

BOLETÍN ESTADÍSTICO GENERAL – AGOSTO 2024



PRESENTACIÓN

La OGEES Especializada de alcance Regional, Hospital II-2 Tarapoto, a través de la Oficina de Inteligencia Sanitaria – Unidad de Estadística, hace llegar el Boletín mensual correspondiente al periodo de Agosto 2024, el cual contiene información estadística generada por los diferentes departamentos, servicios, programas, oficinas y Unidades que conforman el Hospital II-2 Tarapoto; siendo imprescindible para la evaluación y mejora de la calidad de atención que brindamos a nuestra población, además de proporcionar de manera objetiva las herramientas para el desarrollo de estudios, proyectos de mejora y trabajos de investigación a nivel institucional, local, regional y nacional.



Email: comunicaciones@hospitaltarapoto.gob.pe
Visítanos en www.hospitaltarapoto.gob.pe



Jr. Ángel Delgado Morey # 503
Tarapoto – Perú
Telefax: (042) 520012



INDICADORES HOSPITALARIOS CONSULTA EXTERNA

A. INDICADORES DE PRODUCCIÓN Y RENDIMIENTO				Estandar Nacional
Nombre del Indicador	Fuente	Variables	Agosto	
Productividad Hora Médico	HIS (Sistema de Consulta Externa)	N° de Atenciones Médicas Realizadas	4803	4 a 5 atenciones por hora programada
	Control de Personal, Rol Mensual	N° de horas médico Programadas	1984	
	Valor Productividad Hora Médico		2.42	
Rendimiento Hora Médico	HIS (Sistema de Consulta Externa)	N° de Atenciones Médicas Realizadas	4803	4 a 5 atenciones por hora efectiva
	Reporte del Servicio	N° de horas médico Efectivas	1670	
	Valor Rendimiento Hora Médico		2.88	
Concentración	HIS (Sistema de Consulta Externa)	N° de Atenciones Médicas Realizadas	4803	4 atenciones al año
	HIS (Sistema de Consulta Externa)	N° de Atendidos (nuevos y reingresos)	1130	
	Valor Concentración		4.25	
Utilización de los Consultorios (Médicos)	HIS (Sistema de Consulta Externa), Departamento de Consulta Externa y Departamento de Enfermería, Inventario de Consultorios	N° de Consultorios Funcionales (Médicos)	52	2 turnos
	HIS (Sistema de Consulta Externa), Departamento de Consulta Externa y Departamento de Enfermería, Inventario de Consultorios	N° de Consultorios Físicos (Médicos)	28	
	Valor Utilización de los Consultorios (Médicos)		1.86	
B. INDICADORES DE EFICIENCIA				Estandar Nacional
Nombre del Indicador	Fuente	Variables	Agosto	
Promedio de Análisis de Laboratorio por Consulta Externa	Laboratorio, Informe Diario de Atenciones en Laboratorio, Libro de HIS (Sistema de Consulta Externa)	N° análisis de laboratorio indicados en consulta externa	5259	0.7 exámenes
	Valor Promedio de Análisis de Laboratorio por Consulta Externa		1.09	
	Promedio de Permanencia	Modulo de Egresos Hospitalarios, Historia Clínica, Modulo de Egresos Hospitalarios, Historia Clínica, Parte Diario	Total días estancias de egresos	
Valor Promedio de Permanencia		5.13		
Intervalo de Sustitución cama		Modulo de Egresos Hospitalarios, Historia Clínica, Modulo de Egresos Hospitalarios, Historia Clínica, Parte Diario	N° días cama disponibles - N° egresos hospitalización	394
	Valor Intervalo de Sustitución cama		0.51	
	Porcentaje Ocupación de Camas (Factor: 100)	Modulo de Egresos Hospitalarios, Historia Clínica, Modulo de Egresos Hospitalarios, Historia Clínica	N° pacientes-día disponibles	3977
Valor Porcentaje Ocupación de Camas (Factor: 100)		90.99		
Rendimiento Cama		EPICRISIS/Hoja de Egresos, Historia Clínica, Parte diario, Hoja de estancia de paciente	N° egresos	776
	Modulo de Egresos Hospitalarios, Historia Clínica	N° camas disponibles promedio	141	
	Valor Rendimiento Cama		5.50	
Razón de Emergencias por Consulta Médicas	Sistema de Emergencias, Modulo de Emergencias, Hoja de Estancia de Paciente, HOJA HIS (Sistema de Consulta Externa), Cuaderno de Registro de Ingresos y Egresos de Pacientes	N° de Atenciones Médicas en Emergencia	268	< 0.1
	Valor Razón de Emergencias por Consulta Médicas		0.06	
	Razón de Urgencias por Consulta Médicas	Informe de Emergencias/Cuaderno de Emergencias, HOJA HIS (Sistema de Consulta Externa), Cuaderno de Registro de Ingresos y Egresos	N° de Atenciones Médicas en Urgencias	
Valor Razón de Urgencias por Consulta Médicas		0.45		
Rendimiento de Sala de Operaciones		Sala de Anestesiología, Reporte de Sala, / Reporte de Anestesiología, Hoja de Reporte de Sala, Cuadernos de Registro de Programaciones	N° Intervenciones Quirúrgicas Ejecutadas	436
	Valor Rendimiento de Sala de Operaciones		87.20	
	Rendimiento de Sala de Operaciones (para Cirugías de Emergencia)	Reporte de Anestesiología, Cuaderno de Registro de Intervenciones Quirúrgicas, Reporte de Anestesiología, Cuaderno de Registro de Suspensiones de Actos Quirúrgicos	N° Intervenciones Quirúrgicas de Emergencia	186
Valor Rendimiento de Sala de Operaciones (para Cirugías de Emergencia)		93.0		
Rendimiento de Sala de Operaciones (para Cirugías Electivas)		Reporte de Anestesiología	N° de Salas de Operaciones Utilizadas	2
	Valor Rendimiento de Sala de Operaciones (para Cirugías Electivas)		83.33	
	Grado de Resolutividad del Establecimiento de Salud (Factor: 100)	Formatos de Referencia y Contrareferencias	N° de solicitudes de Referencias enviadas para atención médica en consulta externa	35
HOJA HIS (Sistema de Consulta Externa)		N° Total de Consultas Médicas	4803	
Valor Grado de Resolutividad del Establecimiento de Salud (Factor: 100)		0.73		

C. INDICADORES DE CALIDAD				Estandar Nacional
Nombre del Indicador			Agosto	
Porcentaje de Infecciones Intrahospitalarias (Factor: 100)	Epidemiología, Formatos de Registros de Infecciones Intrahospitalarias	Total de pacientes con infecciones intrahospitalarias	3	Solo promedio
	EPICRISIS/Hoja de Egresos	N° egresos	776	
	Valor Porcentaje de Infecciones Intrahospitalarias (Factor: 100)		0.39	
Tasa Neta de Mortalidad (Factor: 100)	Modulo de Mortalidad Hospitalaria, Registro de Patología, Historia Clínica, Certificados de Defunción	N° egresos por defunción hospitalaria (fallecidos después de 48 horas de admisión al hospital, servicio o especialidad)	13	4
	EPICRISIS/Hoja de Egresos, Cuaderno de Registro de Ingresos y Egresos de Pacientes	N° egresos	776	
	Valor Tasa Neta de Mortalidad (Factor: 100)		1.68	
Tasa de Cesárea (Factor: 100)	Sistema Informático Perinatal (Programa Salud Sexual y Reproductiva), Registro de Intervenciones Quirúrgicas de Cesáreas	N° Total de Cesáreas realizadas	91	25
	Sistema Informático Perinatal (Programa Salud Sexual y Reproductiva), Registro de Partos Eutócicos o Normales, Historia Clínica	N° Total de Partos atendidos	155	
	Valor Tasa de Cesárea (Factor: 100)		58.71	
Tasa de Mortalidad Perinatal (Factor: 1000)	Sistema Informático Perinatal (Programa Salud Sexual y Reproductiva), Certificados de Defunción, Registro de Patología, Historia Clínica	N° de egresos por muerte fetal (22 semanas) + N° de egresos por muerte neonatal precoz ocurrida en hospital	4	Solo promedio
	Sistema Informático Perinatal (Programa Salud Sexual y Reproductiva), Hojas de Notificación Obstétrica, Registro de patología, Historia Clínica	N° Recién nacidos en la institución + N° muertes fetales en la institución	159	
	Valor Tasa de Mortalidad Perinatal (Factor: 1000)		25.16	
Mortalidad Neonatal Precoz (Factor: 1000)	Sistema Informático Perinatal (Programa Salud Sexual y Reproductiva), Datos de Historia Clínica, Registro de patología, Historia Clínica	N° Recién nacidos fallecidos en los primeros 7 días	1	Solo promedio
	Sistema Informático Perinatal (Programa Salud Sexual y Reproductiva), Registro de patología, Historia Clínica, Registro de nacido vivo (REMIC)	N° Recién nacidos en la Institución	156	
	Valor Mortalidad Neonatal Precoz (Factor: 1000)		6.41	
Mortalidad Neonatal Tardía (Factor: 1000)	Sistema Informático Perinatal (Programa Salud Sexual y Reproductiva), Registro de patología, Sistema Informático Perinatal (Programa Salud Sexual y Reproductiva), Registro de patología, Historia Clínica	N° Recién nacidos fallecidos entre los 08 a 28 días	1	Solo promedio
	Sistema Informático Perinatal (Programa Salud Sexual y Reproductiva), Registro de patología, Historia Clínica	N° Recién nacidos en la Institución	156	
	Valor Mortalidad Neonatal Tardía (Factor: 1000)		6.41	
Porcentaje de Cirugías suspendidas (factor: 100)	Reporte de Anestesiología,	N° intervenciones Quirúrgicas suspendidas	0	5
	Reporte de Anestesiología,	N° intervenciones Quirúrgicas programadas	250	
	Valor Porcentaje de Cirugías Suspendidas (factor: 100)		0.00	

D. INDICADORES DE EMERGENCIA (Convenios de Gestión)				Estandar Nacional
Nombre del Indicador			Agosto	
Tiempo de Acceso para Daños Seleccionados de Prioridad II	Libro de Emergencia (*) (*) debe registrar la hora de ingreso a la sala de emergencia y la hora de inicio de la atención médica.	Suma de tiempo transcurrido desde el ingreso del paciente a sala de emergencia hasta el inicio de la atención	2506	10
	Libro de Emergencia (*) (*) debe registrar la hora de ingreso a la sala de emergencia y la hora de inicio de la atención médica.	Total de pacientes atendidos por daño determinado	268	
	Valor Tiempo de Acceso para Daños Seleccionados de Prioridad II		9.35	
Porcentaje de Pacientes en Sala de Observación de Emergencia con Estancia Mayor o Igual a 12 horas (factor: 100)	Libro de Emergencia, Censo diario de pacientes	N° de pacientes con estancia mayor o igual a 12 horas en sala de emergencia en un periodo	270	5
	Libro de Emergencia, Censo diario de pacientes	N° de pacientes censados en el mismo periodo	2448	
	Valor Porcentaje de Pacientes en Sala de Observación de Emergencia con Estancia Mayor o Igual a 12 horas (factor: 100)		11.03	
Tasa de Mortalidad Específica en Emergencia (factor: 100)	Libro de Emergencia	N° de fallecidos en Emergencia por daño	31	Solo promedio
	Libro de Emergencia, Libro de Egresos	N° de atendidos por daño específico en el mismo periodo	2448	
	Valor Tasa de Mortalidad Específica en Emergencia (factor: 100)		1.27	

CONSULTA EXTERNA

MORBILIDAD GENERAL AGOSTO

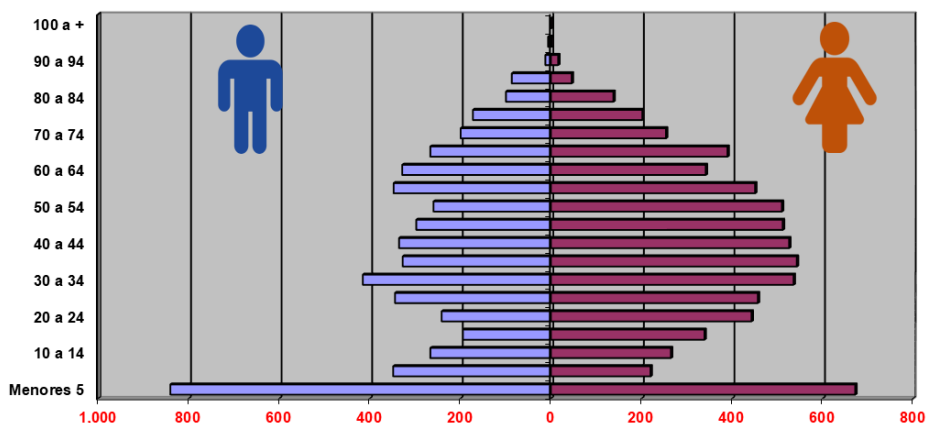
NRO.	Codigo	DIAGNOSTICO	FEMENINO						TOTAL FEMENINO	%	MASCULINO						TOTAL MASCULINO	%	TOTAL GENERAL	%		
			0 - 29 D	1 - 11 M	1 - 11 A	12 - 17 A	18 - 29 A	30 - 59 A			60 A MAS	0 - 29 D	1 - 11 M	1 - 11 A	12 - 17 A	18 - 29 A					30 - 59 A	60 A MAS
1	R104	OTROS DOLORS ABDOMINALES Y LOS NO ESPECIFICADOS	0	0	0	5	13	12	7	37	1.49	0	0	1	4	9	13	5	32	1.79	69	1.62
2	K802	CALCULO DE LA VESICULA BILIAR SIN COLECISTITIS	0	0	0	0	10	35	6	51	2.05	0	0	0	0	4	6	3	13	0.73	64	1.50
3	K30X	DISPEPSIA	0	0	0	0	13	31	5	49	1.97	0	0	0	0	1	3	5	9	0.50	58	1.36
4	H041	OTROS TRASTORNOS DE LA GLANDULA LAGRIMAL	0	0	1	1	4	19	15	40	1.61	0	0	1	0	0	10	5	16	0.90	56	1.31
5	O342	ATENCION MATERNA POR CICATRIZ UTERINA DEBIDA A CIRUGIA PREVIA	0	0	0	0	26	27	0	53	2.13	0	0	0	0	0	0	0	0	0.00	53	1.24
6	F430	REACCION A ESTRES AGUDO	0	0	0	2	7	10	0	19	0.77	0	0	0	2	6	21	1	30	1.68	49	1.15
7	N200	CALCULO DEL RINON	0	0	0	0	4	18	4	26	1.05	0	0	0	1	5	7	9	22	1.23	48	1.13
8	F320	EPISODIO DEPRESIVO LEVE	0	0	0	0	4	13	9	26	1.05	0	0	0	0	0	9	11	20	1.12	46	1.08
9	R509	FIEBRE, NO ESPECIFICADA	0	0	0	3	9	5	2	19	0.77	0	0	0	3	6	11	2	22	1.23	41	0.96
10	H527	TRASTORNO DE LA REFRACCION, NO ESPECIFICADO	0	0	1	2	1	9	10	23	0.93	0	0	4	3	1	5	3	16	0.90	39	0.91
11	M545	LUMBAGO NO ESPECIFICADO	0	0	0	1	2	19	7	29	1.17	0	0	1	0	2	4	3	10	0.56	39	0.91
12	H251	CATARATA SENIL NUCLEAR	0	0	0	0	0	1	18	19	0.77	0	0	0	0	0	1	17	18	1.01	37	0.87
13	I10X	HIPERTENSION ESENCIAL (PRIMARIA)	0	0	0	0	1	10	7	18	0.72	0	0	0	0	0	8	11	19	1.07	37	0.87
14	C509	TUMOR MALIGNO DE LA MAMA PARTE NO ESPECIFICADA	0	0	0	0	0	23	12	35	1.41	0	0	0	0	0	1	0	1	0.06	36	0.84
15	J459	ASMA NO ESPECIFICADO. ASMA DE APARICION TARDIA. BRONQUITIS ASMATICA/SOB SIBILIANCIA, HIP	0	0	6	1	0	8	5	20	0.81	0	0	11	0	0	1	4	16	0.90	36	0.84
16	K021	CARIES DE LA DENTINA	0	0	2	2	8	7	5	24	0.97	0	0	3	1	2	4	2	12	0.67	36	0.84
17	F412	TRASTORNO MIXTO DE ANSIEDAD Y DEPRESION	0	0	0	1	8	10	6	25	1.01	0	0	0	1	0	8	1	10	0.56	35	0.82
18	F82X	TRASTORNO ESPECIFICO DEL DESARROLLO PSICOMOTOR	1	4	5	0	0	0	0	10	0.40	2	10	10	0	0	0	0	22	1.23	32	0.75
19	K295	GASTRITIS CRONICA, NO ESPECIFICADA	0	0	0	3	6	11	4	24	0.97	0	0	0	2	1	5	0	8	0.45	32	0.75
20	K297	GASTRITIS, NO ESPECIFICADA	0	0	0	2	5	10	7	24	0.97	0	0	0	1	2	3	2	8	0.45	32	0.75
		DEMÁS CAUSAS	36	50	182	95	263	803	483	1912	77.00	46	70	325	85	120	433	400	1479	82.95	3391	79.49
		TOTAL MORBILIDAD GENERAL EMERGENCIA	37	54	197	118	384	1061	612	2483	100	48	80	356	103	159	553	484	1783	100	4266	100

Fuente: Sistema HIS - "MINSA"

Elaboración: Unidad de Estadística - Hospital II-2 Tarapoto.

Rango	Hombres	Mujeres
Menores 5	840	672
5 a 9	348	220
10 a 14	266	265
15 a 19	194	339
20 a 24	241	443
25 a 29	344	457
30 a 34	415	536
35 a 39	327	543
40 a 44	335	526
45 a 49	297	512
50 a 54	259	510
55 a 59	347	451
60 a 64	328	342
65 a 69	266	390
70 a 74	199	254
75 a 79	172	202
80 a 84	99	138
85 a 89	86	46
90 a 94	12	16
95 a 99	6	2
100 a +		

Piramide Poblacional Atenciones en Hospitalización Segun Edad y Sexo
Agosto 2024 Hospital II-2 Tarapoto



ACTIVIDADES PROMOCIONALES

59

Fuente: Sistema HIS - "MINSA"

Elaboración: Unidad de Estadística - Hospital II-2 Tarapoto.

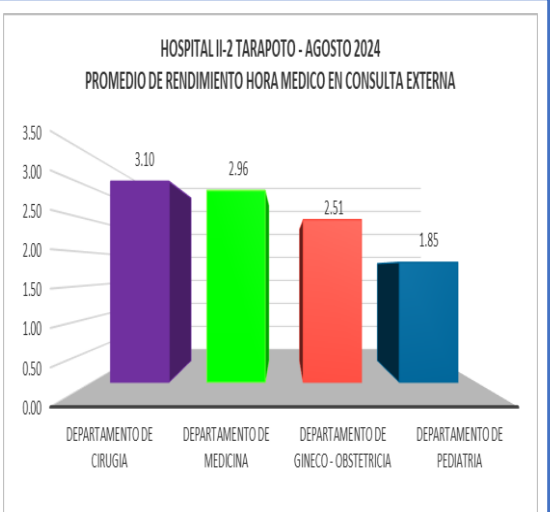


RENDIMIENTO HORA MEDICO – AGOSTO 2024

N°	PROFESIONAL MEDICO	AGOSTO											
		Atenc.	Atend.	Dias lab	Rol-medico	Horas Prog. de Rol	Hora Trab. C.E.	Horas Prog.	Horas Trab.	Grda Cm Hora medico	Prod. X Med.	Rend. X Med.	Concentración Consulta
DEPARTAMENTO DE PEDIATRIA													
	DEPARTAMENTO DE PEDIATRIA	185	62	25	26	28	28	104	100	0.96	1.78	1.85	2.98
	NEONATOLOGIA	0	0	0	0	0	0	0	0				
	CARDIOLOGIA PEDIATRICA	0	0	0	0	0	0	0	0				
DEPARTAMENTO DE GINECO - OBSTETRICIA													
	DEPARTAMENTO DE GINECO - OBSTETRICIA	461	91	46	50	64	64	200	184	0.92	2.31	2.51	5.07
DEPARTAMENTO DE MEDICINA													
	DEPARTAMENTO DE MEDICINA	2881	562	278	331	101.2	101.2	1225.3	974.2	0.80	2.35	2.96	5.13
	CARDIOLOGIA	290	107	22	22	8	8	88	88	1.00	3.30	3.30	2.71
	DERMATOLOGIA	103	51	8	8	4	4	32	32	1.00	3.22	3.22	2.02
	GASTROENTEROLOGIA	388	61	31	47	12	12	188	124	0.66	2.06	3.13	6.36
	GERIATRIA	41	9	9	9	2	2	18	18	1.00	2.28	2.28	4.56
	HEMATOLOGIA	80	8	10	17	3	3	51	30	0.59	1.57	2.67	10.00
	REUMATOLOGIA	0	0	0	0	0	0	0	0				
	INFECTOLOGIA	445	12	37	54	11	11	205	143	0.70	2.17	3.11	37.08
	MEDICINA INTERNA	252	85	33	35	13.5	13.5	118.4	111.7	0.94	2.13	2.26	2.96
	MEDICINA OCUPACIONAL Y DEL MEDIO AMBIENTE	0	0	0	0	0	0	0	0				
	MEDICINA ONCOLOGICA	90	13	6	6	4	4	24	24	1.00	3.75	3.75	6.92
	NEFROLOGIA	246	42	15	15	5	5	38	38	1.00	6.47	6.47	5.86
	NEUMOLOGIA	252	41	29	36	12	12	144	116	0.81	1.75	2.17	6.15
	NEUROLOGIA	381	94	40	44	18.7	18.7	166.9	153.5	0.92	2.28	2.48	4.05
	PSIQUIATRIA	155	16	24	24	4	4	96	96	1.00	1.61	1.61	9.69
	ENDOCRINOLOGIA	158	23	14	14	4	4	56	56	1.00	2.82	2.82	6.87
DEPARTAMENTO DE CIRUGIA													
	DEPARTAMENTO DE CIRUGIA	1276	415	126	138	79.3	79.3	455.1	412.1	0.91	2.80	3.10	3.07
	CIRUGIA	256	67	29	37	28	28	148	116	0.78	1.73	2.21	3.82
	CIRUGIA DE CABEZA Y CUELLO Y MAXILOFACIAL	50	16	6	6	3	3	18	18	1.00	2.78	2.78	3.13
	CIRUGIA PLASTICA	0	0	0	0	0	0	0	0				
	CIRUGIA ONCOLOGICA	96	16	9	9	4	4	36	36	1.00	2.67	2.67	6.00
	CIRUGIA PEDIATRICA	61	20	7	7	2.3	2.3	16.1	16.1	1.00	3.79	3.79	3.05
	NEUROCIRUGIA	55	18	7	7	4	4	28	28	1.00	1.96	1.96	3.06
	OTFALMOLOGIA	298	109	27	28	9	9	84	81	0.96	3.55	3.68	2.73
	OTORRINOLARINGOLOGIA	66	30	6	7	2	2	14	12	0.86	4.71	5.50	2.20
	TRAUMATOLOGIA	240	67	23	24	21	21	72	69	0.96	3.33	3.48	3.58
	UROLOGIA	154	72	12	13	6	6	39	36	0.92	3.95	4.28	2.14
	MEDICINA REHABILITACION - MEDICOS	273	40	34	48	6	6	144	102	0.71	1.90	2.68	6.83
	ODONTOLOGIA GENERAL	183	53	54	92	15.1	15.1	347.3	200.7	0.58	0.53	0.91	3.45
	EMERGENCIA Y CUIDADOS CRITICOS	284	167	31	48	16	16	192	124	0.65	1.48	2.29	1.70
TOTAL													
	TOTAL	4803	1130	475	545	273	273	1984.40	1670.3	0.84	2.42	2.88	4.25

RENDIMIENTO HORA MÉDICO:
Mide el número de atenciones que realiza el Médico por cada hora efectiva de trabajo en consultorio externo.

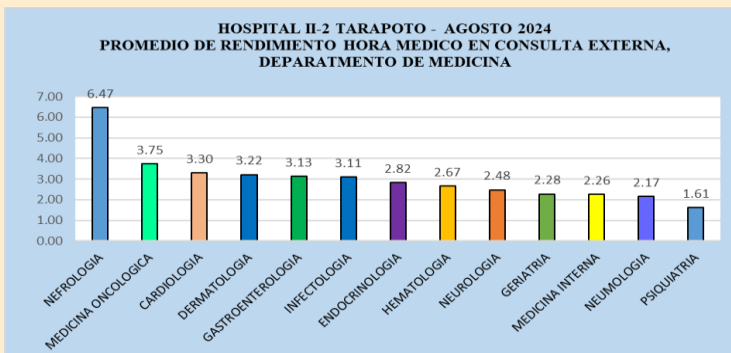
ESTANDAR NACIONAL
Hospital Nivel II-2
4 – 5 Consultas x hora



El Rendimiento hora médico del mes de Agosto como se ve reflejado en el gráfico, no alcanzó el estándar nacional: Departamento de Cirugía 3.10, Departamento de Medicina con un 2.96, Departamento de Gineco Obstetricia con un 2.51, Departamento de Pediatría con un 1.85.

(*) La Especialidad de Medicina Física y Rehabilitación No se toma en cuenta para el consolidado de rendimiento Hora Medico. El total de atenciones y atendidos son realizadas por el profesional Médico. Fuente: Sistema HIS – "MINSA" Elaboración: Unidad de Estadística – Hospital II-2 Tarapoto.

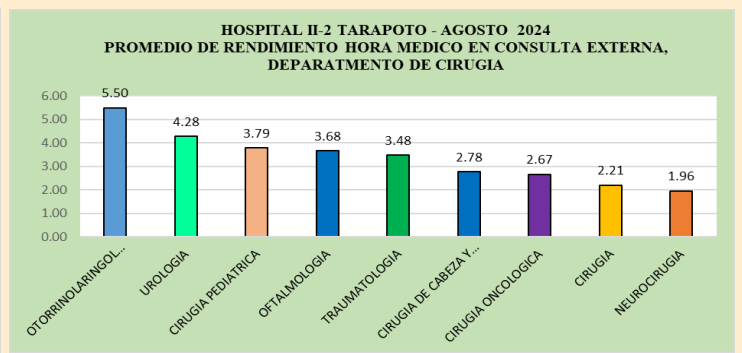
DEPARTAMENTO DE MÉDICINA



Fuente: Sistema HIS – "MINSA" Elaboración: Unidad de Estadística – Hospital II-2 Tarapoto.

Los mejores rendimientos del departamento de Medicina en el mes de Agosto fueron alcanzados por: Las especialidades de *Nefrología* con un 6.47 de pacientes atendidos por hora. Las demás Especialidades obtuvieron un promedio más bajo de acuerdo al promedio Nacional. (4 – 5 x Hora).

DEPARTAMENTO DE CIRUGÍA



Fuente: Sistema HIS – "MINSA" Elaboración: Unidad de Estadística – Hospital II-2 Tarapoto.

Los mejores rendimientos del departamento de Cirugía en el mes de Agosto fueron alcanzados por: Las especialidades de *Otorrinolaringología* con un 5.50, *Urología* con un 4.28 de pacientes atendidos por hora. Las demás Especialidades obtuvieron un promedio más bajo de acuerdo al promedio Nacional. (4 – 5 x Hora).

HOSPITALIZACIÓN

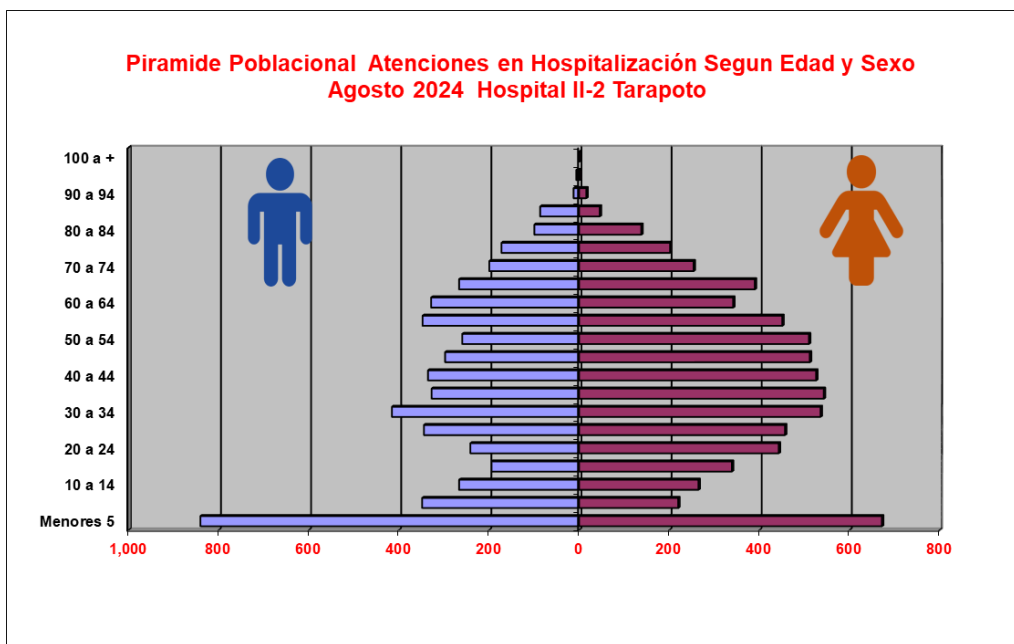
MORBILIDAD GENERAL AGOSTO

NRO.	CODIGO	DIAGNOSTICO	FEMENINO								TOTAL FEMENINO	%	MASCULINO								TOTAL MASCULINO	%	TOTAL GENERAL	%
			0 - 29 D	1 - 11 M	1 - 11 A	12 - 17 A	18 - 29 A	30 - 59 A	60 A MAS	0 - 29 D			1 - 11 M	1 - 11 A	12 - 17 A	18 - 29 A	30 - 59 A	60 A MAS						
1	O829	PARTO POR CESAREA, SIN OTRA ESPECIFICACION	0	0	0	5	50	34	0	89	17.87	0	0	0	0	0	0	0	0	0.00	89	10.83		
2	O809	PARTO UNICO ESPONTANEO SIN OTRA ESPECIFICACION	0	0	0	11	27	25	0	63	12.65	0	0	0	0	0	0	0	0	0.00	63	7.66		
3	K358	OTRAS APENDICITIS AGUDAS Y LAS NO ESPECIFICADAS	0	0	4	6	6	5	1	22	4.42	0	0	2	7	10	13	0	32	9.88	54	6.57		
4	O064	ABORTO NO ESPECIFICADO, INCOMPLETO, SIN COMPLICACIONES	0	0	0	3	15	9	0	27	5.42	0	0	0	0	0	0	0	0	0.00	27	3.28		
5	J960	INSUFICIENCIA RESPIRATORIA AGUDA	0	2	1	0	0	1	1	5	1.00	0	7	4	0	1	0	4	16	4.94	21	2.55		
6	K409	HERNIA INGUINAL UNILATERAL O NO ESPECIFICADA, SIN OTRAS COMPLICACIONES	0	0	1	0	0	2	2	5	1.00	0	1	2	0	0	4	8	15	4.63	20	2.43		
7	K811	COLECISTITIS CRONICA	0	0	0	0	2	9	2	13	2.61	0	0	0	0	2	2	1	5	1.54	18	2.19		
8	O470	AMENAZA DE PARTO PREMATURO	0	0	0	1	6	9	0	16	3.21	0	0	0	0	0	0	0	0	0.00	16	1.95		
9	A971	DENGUE CON SENIALES DE ALARMA	0	0	3	0	1	0	0	4	0.80	0	1	7	2	1	0	0	11	3.40	15	1.82		
10	P369	SEPSIS BACTERIANA DEL RN, NO ESPECIFICADA	4	0	0	0	0	0	0	4	0.80	8	0	0	0	0	0	0	8	2.47	12	1.46		
11	S822	FRACTURA DE LA DIAFISIS DE LA TIBIA	0	0	1	0	0	0	0	1	0.20	0	0	0	0	1	9	0	10	3.09	11	1.34		
12	N390	INFECCION DE VIAS URINARIAS, SITIO NO ESPECIFICADO	0	1	0	0	0	0	3	4	0.80	0	0	2	0	1	2	1	6	1.85	10	1.22		
13	N185	ENFERMEDAD RENAL CRONICA, ESTADIO 5	0	0	0	0	0	3	2	5	1.00	0	0	0	0	0	2	3	5	1.54	10	1.22		
14	O909	COMPLICACIONES DEL PUERPERIO NO ESPECIFICADAS	0	0	0	1	3	5	0	9	1.81	0	0	0	0	0	0	0	0	0.00	9	1.09		
15	S523	FRACTURA DE LA DIAFISIS DEL RADIO	0	0	0	0	0	1	2	3	0.60	0	0	1	1	0	3	1	6	1.85	9	1.09		
16	K810	COLECISTITIS AGUDA	0	0	1	0	3	3	0	7	1.41	0	0	0	0	0	1	0	1	0.31	8	0.97		
17	N110	PIELONEFRITIS CRONICA NO OBSTRUCTIVA ASOCIADA	0	0	4	1	0	2	0	7	1.41	0	0	0	0	0	0	1	1	0.31	8	0.97		
18	O367	ATENCION MATERNA POR FETO VIABLE EN EMBARAZO PREMATURO	0	0	0	1	4	3	0	8	1.61	0	0	0	0	0	0	0	0	0.00	8	0.97		
19	P220	SINDROME DE DIFICULTAD RESPIRATORIA DEL RN	0	0	0	0	0	0	0	0	0.00	7	0	0	0	0	0	0	7	2.16	7	0.85		
20	P073	RN PRE TERMINO	5	0	0	0	0	0	0	5	1.00	2	0	0	0	0	0	0	2	0.62	7	0.85		
		DEMÁS CAUSAS	6	9	15	9	26	88	48	201	40.36	9	8	27	9	19	69	58	199	61.42	400	48.66		
TOTAL MORBILIDAD GENERAL HOSPITALIZACIÓN			15	12	30	38	143	199	61	498	100.00	26	17	45	19	35	105	77	324	100.00	822	100.00		

Fuente: Sistema SEM EGRESOS
Elaboración: Unidad de Estadística - Hospital II-2 Tarapoto.

Rango	Hombres	Mujeres
Menores 5	840	672
5 a 9	348	220
10 a 14	266	265
15 a 19	194	339
20 a 24	241	443
25 a 29	344	457
30 a 34	415	536
35 a 39	327	543
40 a 44	335	526
45 a 49	297	512
50 a 54	259	510
55 a 59	347	451
60 a 64	328	342
65 a 69	266	390
70 a 74	199	254
75 a 79	172	202
80 a 84	99	138
85 a 89	86	46
90 a 94	12	16
95 a 99	6	2
100 a +		

Fuente: Sistema SEM EGRESOS
Elaboración: Unidad de Estadística - Hospital II-2 Tarapoto.



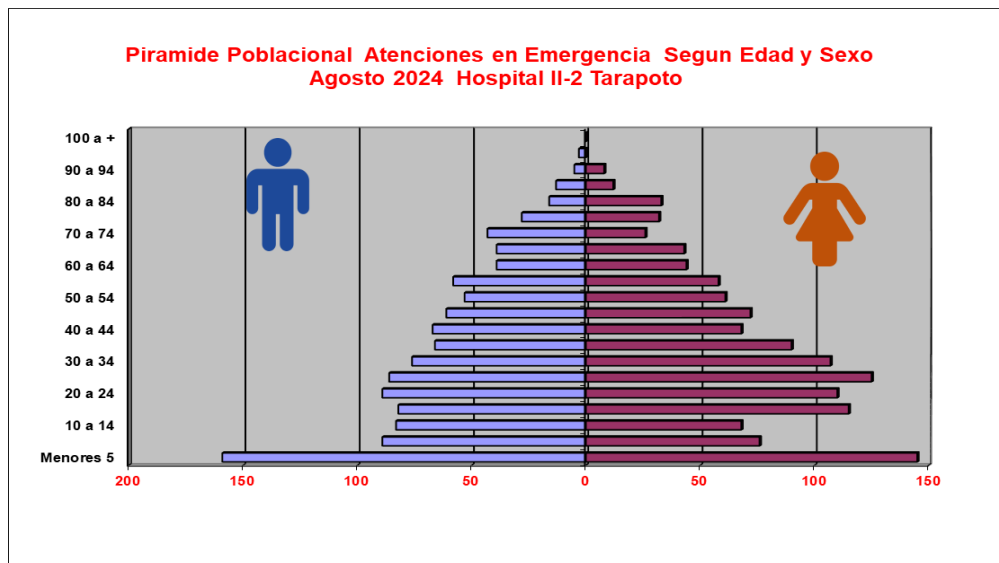
EMERGENCIA

MORBILIDAD GENERAL AGOSTO

NRO.	CODIGO	DIAGNOSTICO	FEMENINO							TOTAL FEMENINO	%	MASCULINO							TOTAL MASCULINO	%	TOTAL GENERAL	%
			0 - 29 D	1 - 11 M	1 - 11 A	12 - 17 A	18 - 29 A	30 - 59 A	60 A MAS			0 - 29 D	1 - 11 M	1 - 11 A	12 - 17 A	18 - 29 A	30 - 59 A	60 A MAS				
1	R509	FIEBRE, NO ESPECIFICADA	1	6	53	9	20	14	3	106	8.30	2	9	60	13	20	30	4	138	12.11	244	10.10
2	R104	OTROS DOLORS ABDOMINALES Y LOS NO ESPECIFIC	0	1	9	11	33	66	20	140	10.96	0	0	9	13	21	35	7	85	7.46	225	9.31
3	K359	APENDICITIS AGUDA, NO ESPECIFICADA	0	0	4	6	10	5	2	27	2.11	0	0	4	7	13	12	4	40	3.51	67	2.77
4	R11X	NAUSEA Y VOMITO	0	0	13	3	4	1	3	24	1.88	1	2	25	2	2	1	0	33	2.89	57	2.36
5	A09X	INFECCIONES INTESTINALES DEBIDAS A OTROS ORGA	0	2	14	0	1	6	2	25	1.96	0	0	16	4	5	1	3	29	2.54	54	2.23
6	T009	TRAUMATISMOS SUPERFICIALES MULTIPLES, NO ESP	0	0	3	2	6	6	2	19	1.49	0	0	2	2	10	20	1	35	3.07	54	2.23
7	N189	ENFERMEDAD RENAL CRONICA, NO ESPECIFICADA	0	0	0	0	0	10	4	14	1.10	0	0	0	1	9	13	23	2.02	37	1.53	
8	T07X	TRAUMATISMOS MULTIPLES, NO ESPECIFICADOS	0	0	0	3	5	6	1	15	1.17	0	0	3	2	7	7	0	19	1.67	34	1.41
9	J960	INSUFICIENCIA RESPIRATORIA AGUDA	0	0	1	0	0	5	9	15	1.17	1	2	0	0	2	4	9	18	1.58	33	1.37
10	N390	INFECCION DE VIAS URINARIAS, SITIO NO ESPECIFIC	0	0	2	2	10	5	3	22	1.72	1	0	1	1	3	0	4	10	0.88	32	1.32
11	K802	CALCULO DE LA VESICULA BILIAR SIN COLECISTITIS	0	0	0	0	6	14	2	22	1.72	0	0	0	1	9	0	10	0.88	32	1.32	
12	E86X	DESHIDRATACION / DEPLECION DEL VOLUMEN	0	0	7	5	2	4	2	20	1.57	0	0	3	1	1	1	1	7	0.61	27	1.12
13	A971	DENGUE CON SENIALES DE ALARMA	0	1	2	3	4	3	1	14	1.10	0	1	4	4	2	2	0	13	1.14	27	1.12
14	N200	CALCULO DEL RINON	0	0	0	1	4	8	1	14	1.10	0	0	0	0	3	6	1	10	0.88	24	0.99
15	R51X	CEFALEA	0	0	0	3	1	6	4	14	1.10	0	0	0	0	2	7	0	9	0.79	23	0.95
16	S019	HERIDA DE LA CABEZA, PARTE NO ESPECIFICADA	0	0	4	1	2	1	1	9	0.70	0	0	2	0	2	5	2	11	0.96	20	0.83
17	I10X	HIPERTENSION ESENCIAL (PRIMARIA)	0	0	0	0	0	3	5	8	0.63	0	0	0	0	3	8	11	0.96	19	0.79	
18	K922	HEMORRAGIA GASTROINTESTINAL, NO ESPECIFICADA	0	0	0	0	0	3	4	7	0.55	0	0	0	0	6	6	12	1.05	19	0.79	
19	O470	AMENAZA DE PARTO PREMATURO	0	0	0	2	11	5	0	18	1.41	0	0	0	0	0	0	0	0	0.00	18	0.74
20	J46X	ESTADO ASMATICO. ASMA AGUDA SEVERA.	0	0	4	0	0	3	2	9	0.70	0	0	9	0	0	0	0	9	0.79	18	0.74
DEMÁS CAUSAS			14	12	93	44	179	275	118	735	57.56	9	13	101	44	116	215	120	618	54.21	1353	55.98
TOTAL MORBILIDAD GENERAL EMERGENCIA			15	22	209	95	298	449	189	1277	100.00	14	27	239	93	211	373	183	1140	100.00	2417	100.00

Fuente: Sistema SEM EMERGENCIA
Elaboración: Unidad de Estadística - Hospital II-2 Tarapoto.

Rango	Hombres	Mujeres
Menores 5	159	145
5 a 9	89	76
10 a 14	83	68
15 a 19	82	115
20 a 24	89	110
25 a 29	86	125
30 a 34	76	107
35 a 39	66	90
40 a 44	67	68
45 a 49	61	72
50 a 54	53	61
55 a 59	58	58
60 a 64	39	44
65 a 69	39	43
70 a 74	43	26
75 a 79	28	32
80 a 84	16	33
85 a 89	13	12
90 a 94	5	8
95 a 99	3	
100 a +		



Fuente: Sistema SEM EMERGENCIA
Elaboración: Unidad de Estadística - Hospital II-2 Tarapoto.

**PRODUCCION DE SERVICIOS INTERMEDIOS
AGOSTO (2023 – 2024)**

VARIABLES HOSPITALARIAS	AGOSTO	
	2023	2024
ATENDIDOS	3534	2890
ATENCIONES	15057	12304
EGRESOS DE HOSP.	775	776
CONSULTAS EMERG.	1873	2448
PARTOS VAGINALES	49	64
PARTOS DISTOCICOS	102	91
AMEU	22	20
LEGRADO UTERINO	2	5
ABORTO SEPTICO	0	0
L.U. POR OTRAS CAUSAS	12	18
INTERVENCIONES QUIRURGICAS	476	436
NACIMIENTOS VIVOS	153	156
FALLECIDOS EGRESOS	13	13
FALLECIDOS EMERGENCIA	20	31

**TOTAL CIRUGIAS REALIZADAS
AGOSTO (2023 – 2024)**

SERVICIO	AGOSTO	
	2023	2024
CARDIOLOGIA	0	0
CIRUGÍA	103	108
CIRUGÍA LAPAROSCÓPICA	62	55
CX. PEDIÁTRICA	23	18
CX. ONCOLOGICO	6	19
CX. PLASTICA	0	0
CX. CABEZA Y CUELLO	3	4
DERMATOLOGIA	0	0
GASTROENTEROLOGIA	1	1
GINECOLOGÍA - OBSTETRICIA	139	123
NEFROLOGIA	0	0
NEUMOLOGIA	0	0
NEUROCIROGIA	10	4
ODONTOLOGÍA	1	1
HEMATOLOGIA	0	0
OFTAMOLOGÍA	0	2
OTORRINO	5	4
TRAUMATOLOGÍA	103	80
UROLOGIA	20	17
TOTAL GENERAL	476	436

**EGRESOS HOSPITALARIOS
AGOSTO (2023 – 2024)**

SERVICIO	AGOSTO	
	2023	2024
MEDICINA	201	177
PSIQUIATRIA	0	0
CIRUGIA	251	257
CIRUGIA PEDIATRICA	0	0
PEDIATRIA	57	75
GINECOLOGIA	43	36
OBSTETRICIA	223	231
TOTAL GENERAL	775	776

**ATENCIONES EN CONSULTA EXTERNA MÉDICA
AGOSTO (2023 – 2024)**

SERVICIO	AGOSTO	
	2023	2024
CIRUGIA	1456	1276
GINECO - OBSTETRICIA	636	461
MEDICINA	3555	2881
PEDIATRIA	298	185
TOTAL GENERAL	5945	4803

**SERVICIO DE OFTALMOLOGIA
PROCEDIMIENTOS REALIZADOS**

MES: AGOSTO - 2024												
ATENCIONES	TIPO DE SEGURO	AGUDEZA VISUAL	REFRACCION	TONO: METRIA	FONDO DE OJO		KERATO: METRIA	BIO: METRIA	ECOGRAFIA OCULAR	RETIRO DE PUNTOS	EXTRACCION DE CUERPO EXTRAÑO	CIRUGIA
					DIRECTO	INDIRECTO						
CONSULTA EXTERNA	SIS	176	20	50	2	21	0	0	0	2	0	0
	OTROS	10	2	0	0	1	0	0	0	0	0	0
HOSPITALIZACION (INTERCONSULTAS)	SIS	0	0	0	0	34	0	0	0	0	0	0
	OTROS	0	0	0	0	0	0	0	0	0	0	0
EMERGENCIA	SIS	5	0	0	0	0	0	0	0	0	4	0
	OTROS	0	0	0	0	0	0	0	0	0	0	0
TOTAL	SIS	187	20	50	2	55	0	0	0	2	4	0
	OTROS	10	2	0	0	1	0	0	0	0	0	0

Fuente: Informe del Servicio de oftalmología

**INFORME DE CIRUGIAS
DEL SERVICIO DE
OFTALMOLOGIA - 2024**

CIRUGIA	TIPO	AGOSTO	
		SEGURO	CX.MAY / CX.MEN
CHALAZION	SIS	0	0
	OTRO	0	0
PTERIGION	SIS	0	0
	OTRO	0	0
CATARATA	SIS	0	0
	OTRO	0	0
QUISTE DE PÁRPADOS	SIS	0	0
	OTRO	0	0
RETIRO DE PUNTOS	SIS	0	0
	OTRO	0	0
TRAUMA OCULAR	SIS	0	0
	OTRO	0	0
TOTAL		0	0

Fuente: Informe del Servicio de oftalmología

INDICADORES DE PRODUCCION Y RENDIMIENTO. AGOSTO-2024 HOSPITAL II-2 TARAPOTO.



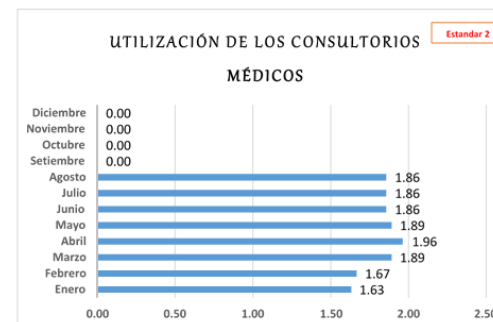
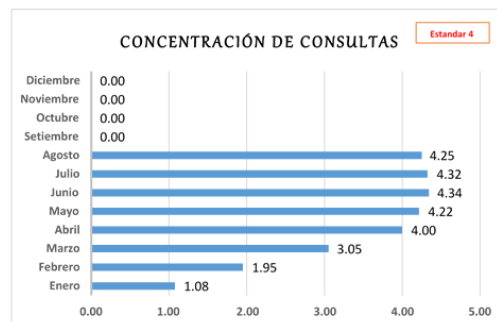
Los indicadores son la expresión objetiva del desempeño a través de la relación cuantitativa entre dos variables que intervienen en un mismo proceso.

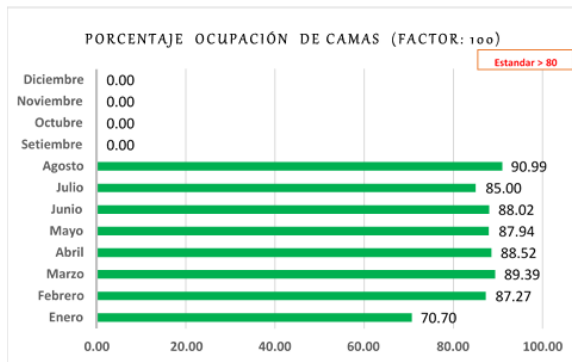
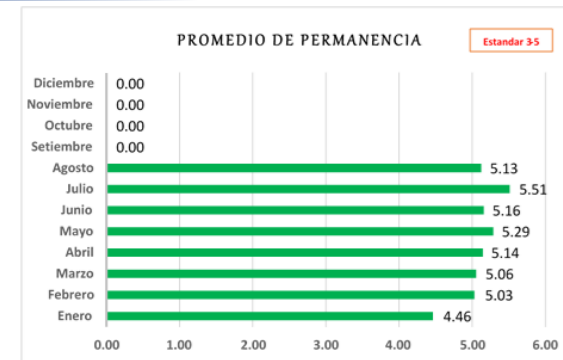
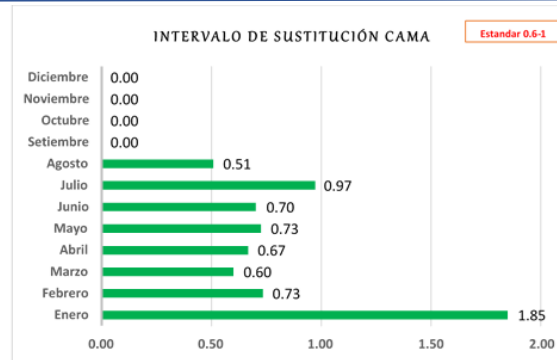
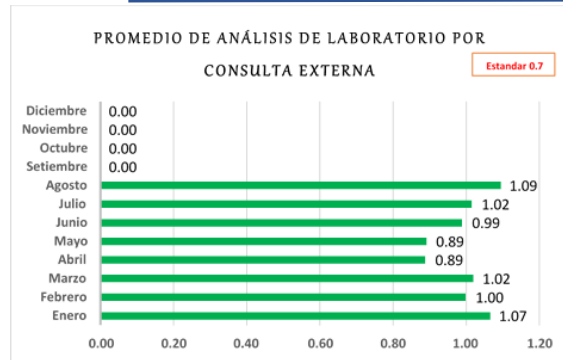
El **Rendimiento Hora Médico**: Mide el número de atenciones que realiza el médico por cada hora efectiva de trabajo en consultorio externo. Hasta el mes de AGOSTO Este indicador se encuentra en 2.92 atenciones por hora. (Estándar 4 – 5 / hora)

Productividad de Hora Médico: mide el cumplimiento de la programación de las horas médico en la consulta externa. Hasta el mes de AGOSTO el indicador se encuentra en 2.51, atenciones por hora. (Estándar 4 – 5 / hora)

La concentración de consultas: Mide el promedio de consultas que se ha otorgado a cada paciente que acudió al hospital. Tomando como referencia los pacientes nuevos y re ingresantes. El Hospital muestra un promedio de 2.73. (Estándar 4)

Utilización de Consultorios médicos: Mide el grado de uso de los consultorios en consulta externa médica, determinada por el número de turnos que se viene otorgando para la atención en la consulta, comprendiendo cada turno con un tiempo de 4 horas. El indicador se encuentra en 1.82. (Estándar 2)





Promedio de Análisis de Laboratorio en Consulta Externa. Refleja la utilización de los exámenes de laboratorio por cada atención de consulta externa. El indicador se encuentra en 0.99 (Estandar 0.7)

Promedio de Permanencia. Mide el promedio de días que recibe atención un paciente hospitalizado. El indicador se encuentra en 5.10 (Estandar 3-5 días)

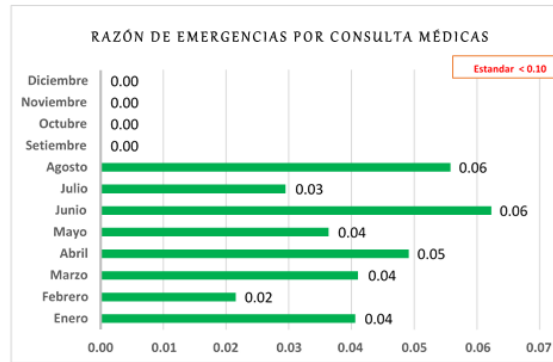
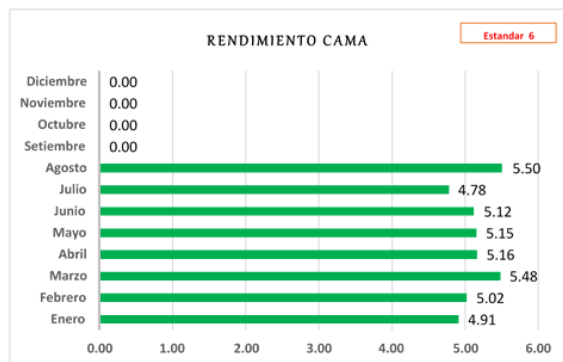
Intervalo de sustitución: Mide el tiempo en que permanece la cama vacía entre un egreso y el subsiguiente ingreso a la misma cama. El indicador se encuentra en 0.83 (Estandar 0.6 - 1 día)

Porcentaje de Ocupación de Camas: Mide el grado de ocupación de cada cama hospitalaria. El indicador se encuentra en 86.04 (Estandar > 80)

Rendimiento Cama: Mide la utilización de una cama durante un periodo de tiempo. El indicador se encuentra en 5.14 (Estandar 6)

Razón de Emergencias en Consulta Externa: Permite evaluar la magnitud de las atenciones de emergencia en relación a las atenciones de consulta externa en un periodo. El indicador se encuentra en 0.04 (Estandar < 0.1)

Razón de Urgencias en Consulta Externa Mide la magnitud de las atenciones de urgencia en relación a las atenciones de consulta externa. El indicador se encuentra en 0.42.



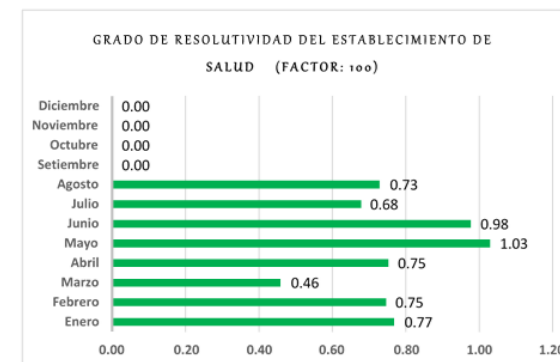
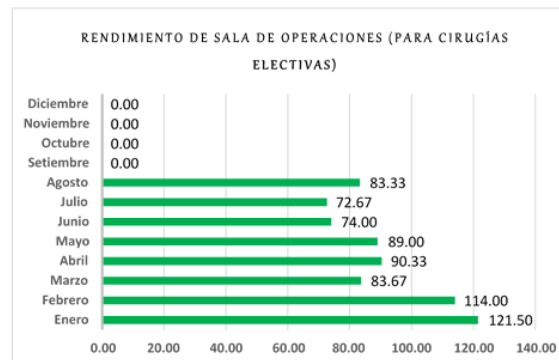


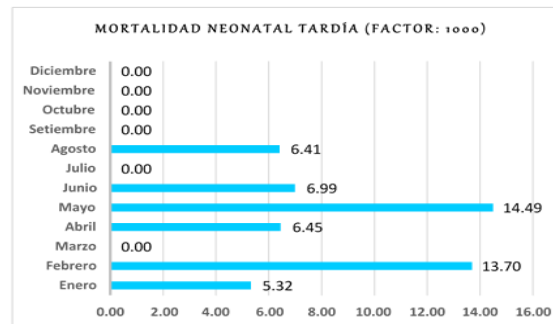
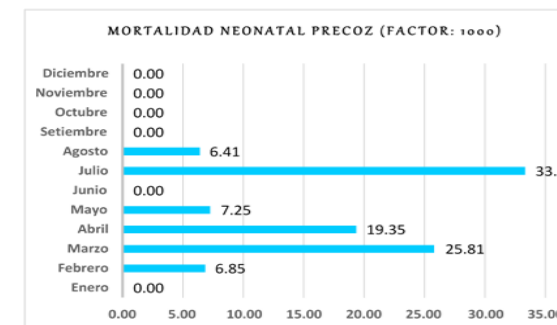
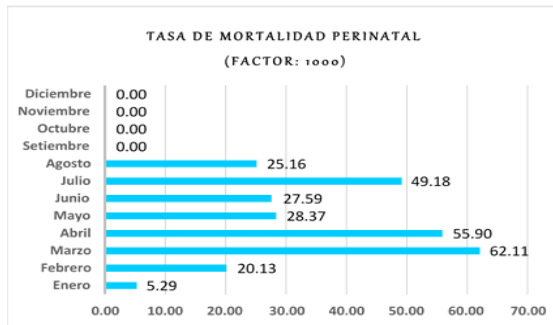
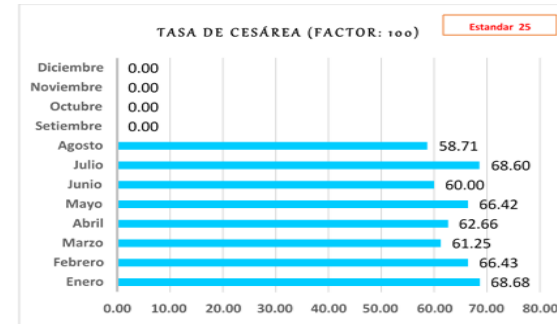
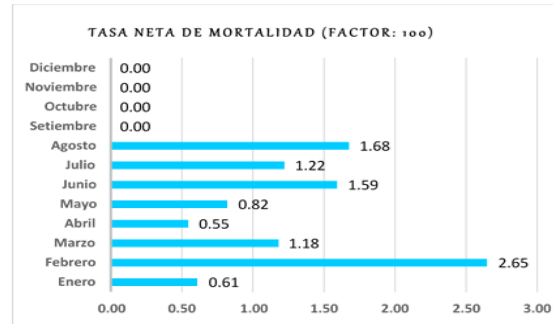
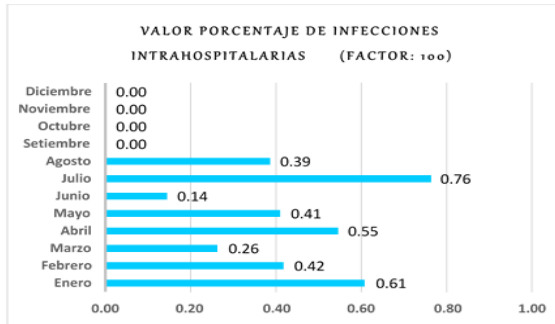
Rendimiento de Sala de Operaciones: Mide el promedio Intervenciones quirúrgicas en cada turno. El indicador muestra un valor de 92.97 operaciones. (Estándar 80 – 100)

Rendimiento de Sala de Operaciones (para Cirugías de Emergencia): Mide el número de Intervenciones quirúrgicas (en sala de emergencia), en relación a los turnos quirúrgicos ejecutados por. El indicador muestra un valor de 98.94 operaciones.

Rendimiento de Sala de Operaciones (para Cirugías Electivas): Mide el número de Intervenciones quirúrgicas programadas en relación a los turnos quirúrgicos ejecutados por mes. El indicador se encuentra en un promedio de 88.64.

Grado de Resolutivita del Establecimiento de Salud (Factor: 100): Mide el número de referencias ejecutadas por el establecimiento de salud, en relación a las consultas médicas ejecutadas en el mismo periodo de tiempo. El indicador se muestra en 0.76.





Valor Porcentaje de Infecciones Intrahospitalarias: Mide el porcentaje de pacientes que presentan un proceso infeccioso adquirido luego de las 48 horas de permanecer hospitalizados, el mismo que no portaba a su ingreso. El indicador se encuentra en 0.44.

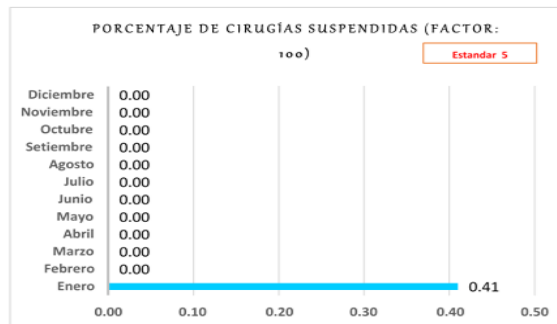
Tasa Neta de Mortalidad: Mide la Proporción de fallecidos en el hospital respecto al total de egresos durante un mismo periodo, considerando las muertes que ocurrieron a partir de las 48 horas de ingresado el paciente. El indicador muestra un valor de 1.29. (Estandar 4)

Tasa de Cesárea: Mide la cantidad de cesáreas que se realizan en relación al total de partos atendidos en el hospital durante un periodo. El indicador se encuentra en 64.05 (Estandar 25)

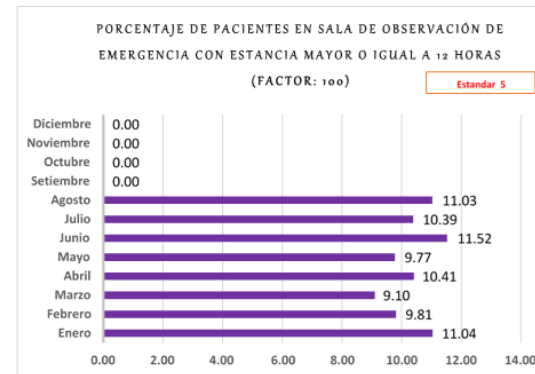
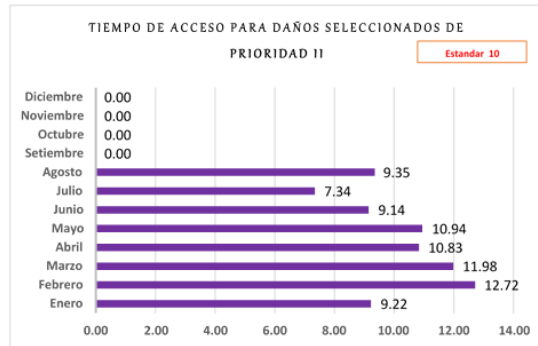
Tasa de Mortalidad Perinatal: Es aquella que ocurre en el periodo comprendido entre la 22^a semana completa de gestación y hasta los siete días completos de vida, o muerte del feto por cada 1000 nacidos. El indicador se encuentra en 33.41

Mortalidad Neonatal Precoz: La Mortalidad Neonatal Precoz indica los fallecidos durante la primera semana por cada 1.000 recién nacidos vivos. El indicador se encuentra en 11.66

Mortalidad Neonatal Tardía: Mide el número de fallecidos entre 8 y 28 días y el número de nacidos vivos de un periodo por 1.000 nacidos vivos. El indicado se encuentra en 6.66.



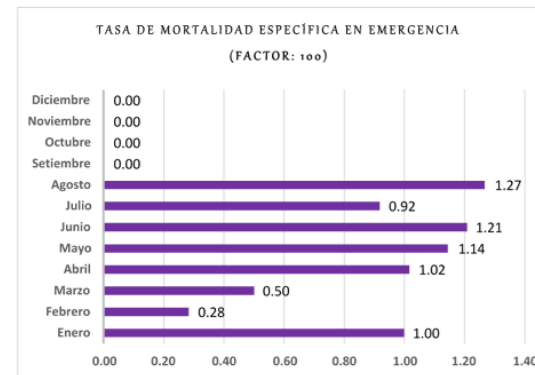
INDICADORES DE EMERGENCIA



Tiempo de Acceso para Daños Seleccionados de Prioridad II. El indicador se encuentra en 10.38 (ESTANDAR 10)

Tasa de Mortalidad Específica en Emergencia. El indicador se encuentra en 0.93

Porcentaje de pacientes en sala de observación de emergencia con estancia mayor o igual a 12 horas. El indicador se encuentra en 10.16. (ESTANDAR 5)





Jr. Ángel Delgado Morey # 503
Tarapoto – Perú
Telefax: (042) 520012