



PERÚ

MINISTERIO
DE SALUD

U.E 404 HOSPITAL II-2 TARAPOTO
DIRECCIÓN REGIONAL DE SALUD SAN
MARTÍN

OFICINA DE
INTELIGENCIA
SANITARIA



Ministerio de Salud
Oficina de Inteligencia Sanitaria

SALA SITUACIONAL DE SALUD - TARAPOTO SE 02-2022

Semana Epidemiológica N° 02- 2022
(Del 09 de Enero al 15 Enero del 2022)

HOSPITAL REGIONAL II – 2 TARAPOTO



Presentación

La Unidad de Epidemiología de la Oficina de Inteligencia Sanitaria hace llegar el presente boletín correspondiente a la Semana Epidemiológica 02 -2022.

La información del presente Boletín Epidemiológico procede de la recolección de datos del establecimiento de salud. La cual es actualizada cada semana. Además, los datos y análisis son provisionales y pueden estar sujetos a modificación.

Esta información es suministrada semanalmente por la Red Nacional de Epidemiología, cuya fuente es el registro semanal de enfermedades y eventos sujetos a notificación inmediata o semanal. La Semana Epidemiológica inicia el domingo de cada semana y concluye el día sábado siguiente.

Hospital Regional II . 2 Tarapoto

DR. JACQUELINE CASTAÑEDA CÁRDENAS

Director general

Oficina de Inteligencia Sanitaria

Epidemiología

Lic. Enf. Marlon Manuel Daza Farias

Jefe de la Oficina de Inteligencia Sanitaria, responsable de la Unidad de Epidemiología

Y del Área de Vigilancia Epidemiológica

Lic. Enf. Yovana Bartra Vela

Vigilancia de Infecciones Asociadas a la Atención en Salud

TAP. Wilder de la Cruz Villanueva

Responsable del Área de Salud Ambiental

Lic. Enf. Victor Torres Ramirez

Responsable del Área de Salud Ocupacional

Lic. Enf. Milagros Bartra Vela

Equipo de Vigilancia Epidemiológica

Tec. Inf. Jonathan Murrieta Bartra

Responsable de Notificación Epidemiológica

TAP. Carmen Rosa Arcelles Vasquez

Equipo Técnico del Área de Salud Ambiental

TAP. Lily Chujandama Garcia

Secretaria

Comité editor

Lic. Enf. Marlon Manuel Daza Farias

Diseño, Edición y análisis Epidemiológico

Tec. Inf. Jonathan Murrieta Bartra

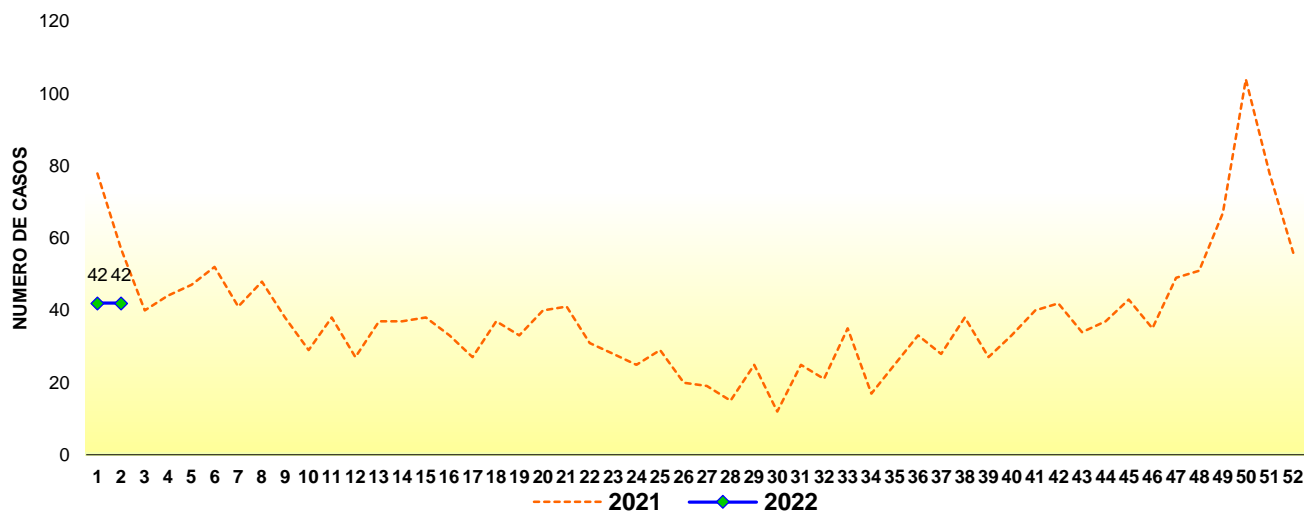
Redacción y proceso de Información



FEBRILES



FEBRILES POR SEMANAS EPIDEMIOLÓGICAS, HOSPITAL II-2 TARAPOTO AÑOS 2021 - 2022 HASTA LA SE 02



COMENTARIO

El gráfico nos muestra los casos **Febriles** hasta la SE 02 que fueron notificados en los años 2021 - 2022; En el presente año se observa una Incidencia de casos menor en comparación con el año 2021.

Fuente: Oficina de Inteligencia Sanitaria – “Hospital II-2 Tarapoto”

Extracción: Base de datos NOTIWEB - Centro Nacional de Epidemiología, Prevención y Control de Enfermedades MINSA (*) S.E 02 del 2022

FEBRILES SEGÚN AÑOS Y GRUPOS DE EDAD, HOSPITAL II-2 TARAPOTO AÑOS 2020 - 2021 HASTA LA SE 02

EADADES	2021		2022	
	N°	%	N°	%
< 01 Año	17	13	20	24
1 a 4 Años	27	20	20	24
5 a 9 Años	18	13	6	7
10 a 19 Años	29	21	12	14
21 a 59 Años	39	29	17	20
> 60 años	5	4	9	11
Total	135	100	84	100

El cuadro nos muestra los febriles por grupos de edad, que fueron notificados en los años 2021 – 2022 hasta la S.E 02; En el año 2022 se observa la mayor cantidad de eventos en el grupo de < 01 año con 20 casos (24.0 %) y la menor cantidad de eventos se viene dando en el grupo de 5 a 9 años con 6 casos (7.0 %); Incidencias mayores se han presentado en el año 2021.



CASOS NOTIFICADOS DE FEBRILES SEGÚN LUGAR DE PROCEDENCIA, HOSPITAL II-2 TARAPOTO-S. E 02 DEL 2022

LOCALIDAD	TOTAL
TARAPOTO	19
MORALES	8
LA BANDA DE SHILCAYO	4
JUANJUI	3
PICOTA	2
CACATACHI	2
JUAN GUERRA	1
SAN ANTONIO	1
RUMISAPA	1
LAMAS	1
TOTAL GENERAL	42

Fuente: Oficina de Inteligencia Sanitaria – “Hospital II-2 Tarapoto”
Extracción: Base de datos NOTIWEB - Centro Nacional de Epidemiología, Prevención y Control de Enfermedades MINSA (*) S.E 02 DEL 2022

CASOS NOTIFICADOS ACUMULADOS DE FEBRILES SEGÚN LUGAR DE PROCEDENCIA, HOSPITAL II-2 TARAPOTO

LOCALIDAD	TOTAL
TARAPOTO	45
MORALES	14
LA BANDA DE SHILCAYO	7
JUANJUI	3
SAN ANTONIO	2
PICOTA	2
JUAN GUERRA	2
CACATACHI	2
BELLAVISTA	2
ZAPATERO	1
TABALOSOS	1
RUMISAPA	1
CUÑUMBUQUI	1
LAMAS	1
TOTAL GENERAL	84

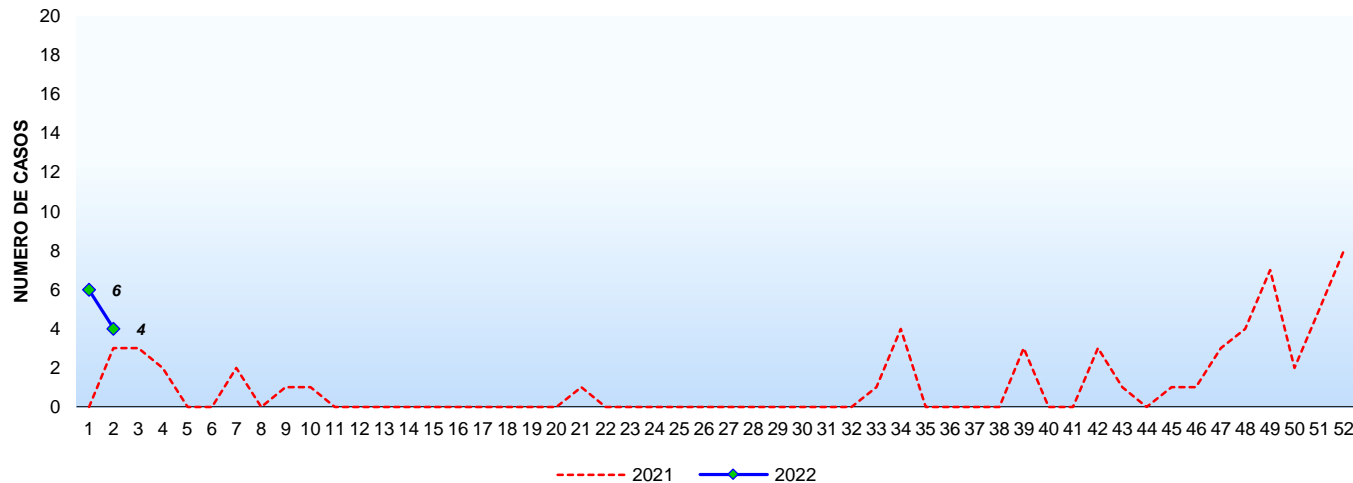
Fuente: Oficina de Inteligencia Sanitaria – “Hospital II-2 Tarapoto”
Extracción: Base de datos NOTIWEB - Centro Nacional de Epidemiología, Prevención y Control de Enfermedades MINSA (*) S.E 02 del 2022



NEUMONÍA EN MENORES DE 05 AÑOS



CASOS DE NEUMONÍAS EN MENORES DE 05 AÑOS POR SEMANAS EPIDEMIOLÓGICAS, HOSPITAL II-2 TARAPOTO AÑOS 2021 - 2022 HASTA LA SE 02



COMENTARIO

El gráfico nos muestra los casos de **neumonía** en menores de 05 años hasta la S.E 02 que fueron notificados en los años 2021 - 2022; En la S.E 02 del año 2022 la curva epidémica muestra incidencias mayores en comparación con el año 2021.

Fuente: Oficina de Inteligencia Sanitaria – “Hospital II-2 Tarapoto”
 Extracción: Base de datos NOTIWEB - Centro Nacional de Epidemiología, Prevención y Control de Enfermedades MINSA (*) S.E 02 del 2022

CASOS DE NEUMONÍA EN MENORES DE 05 AÑOS, SEGÚN AÑOS Y GRUPOS DE EDAD, HOSPITAL II-2 TARAPOTO AÑOS 2020 - 2021 HASTA LA SE 02

EDADES	2021		2022	
	N°	%	N°	%
< 02 meses	0	0	0	0
2 a 12 meses	29	52	6	60
1 a 4 Años	27	48	4	40
Total	56	100	10	100

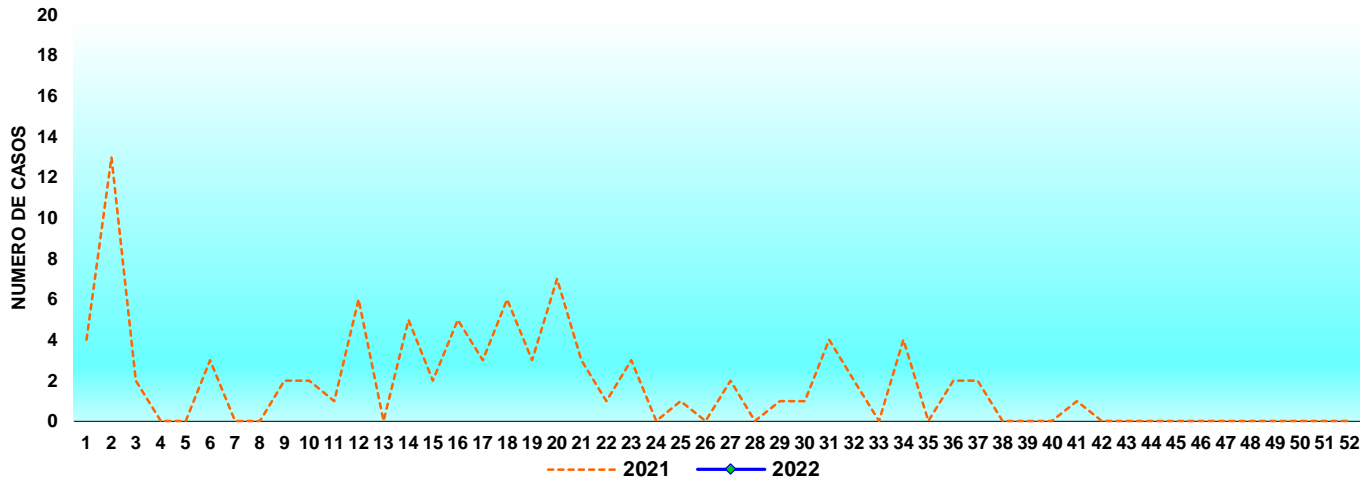
El cuadro nos muestra los casos de neumonía en menores de 05 años según grupos de edad, que fueron notificados hasta la S.E 02 de los años 2021 y 2022; En el presente año se presentó 10 Casos hasta la SE 02



FIEBRE CHIKUNGUNYA



CASOS DE FIEBRE CHIKUNGUNYA POR SEMANAS EPIDEMIOLÓGICAS, HOSPITAL II-2 TARAPOTO AÑOS 2021 - 2022 HASTA LA SE 02



Fuente: Oficina de Inteligencia Sanitaria – “Hospital II-2 Tarapoto”

Extracción: Base de datos NOTIWEB - Centro Nacional de Epidemiología, Prevención y Control de Enfermedades MINSA (*) S.E 02 del 2022

COMENTARIO

El gráfico nos muestra los casos **Fiebre Chikungunya** hasta la S.E 02 semana epidemiológica, que fueron notificados en los años 2021 y 2022; En el presente año no se notificaron casos.

OTROS DAÑOS ASOCIADOS A VIRUS CHIKUNGUNYA	2021	2022
	FIEBRE CHIKUNGUNYA GRAVE	0

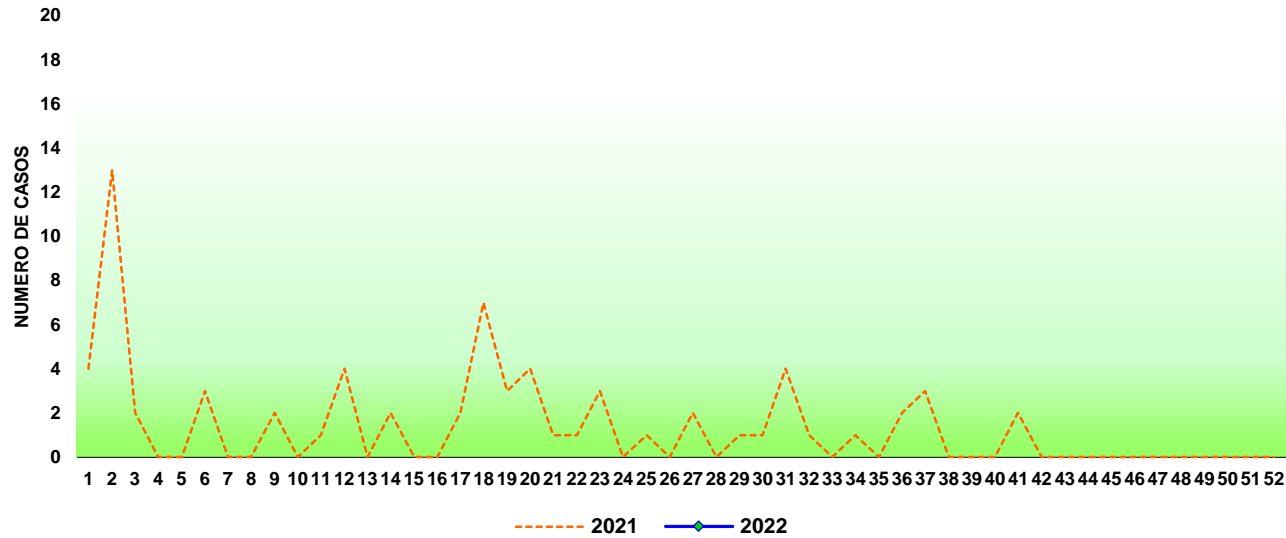
2022			
Confirmados	probables	descartados	Total
0	0	0	0



ZIKA



CASOS DE ZIKA POR SEMANAS EPIDEMIOLÓGICAS, HOSPITAL II-2 TARAPOTO AÑOS 2021 - 2022 HASTA LA SE 02



COMENTARIO

El gráfico nos muestra los casos de **Zika** de la primera semana epidemiológica, que fueron notificados en los años 2021 - 2022; En el presente año hasta la SE 02 no se notificaron casos de zika en el Hospital II-2 Tarapoto

2022			
Confirmados	sospechosos	descartados	Total
0	0	0	0

Fuente: Oficina de Inteligencia Sanitaria – “Hospital II-2 Tarapoto”
 Extracción: Base de datos NOTIWEB - Centro Nacional de Epidemiología, Prevención y Control de Enfermedades MINSA (*) S.E 02 del 2022

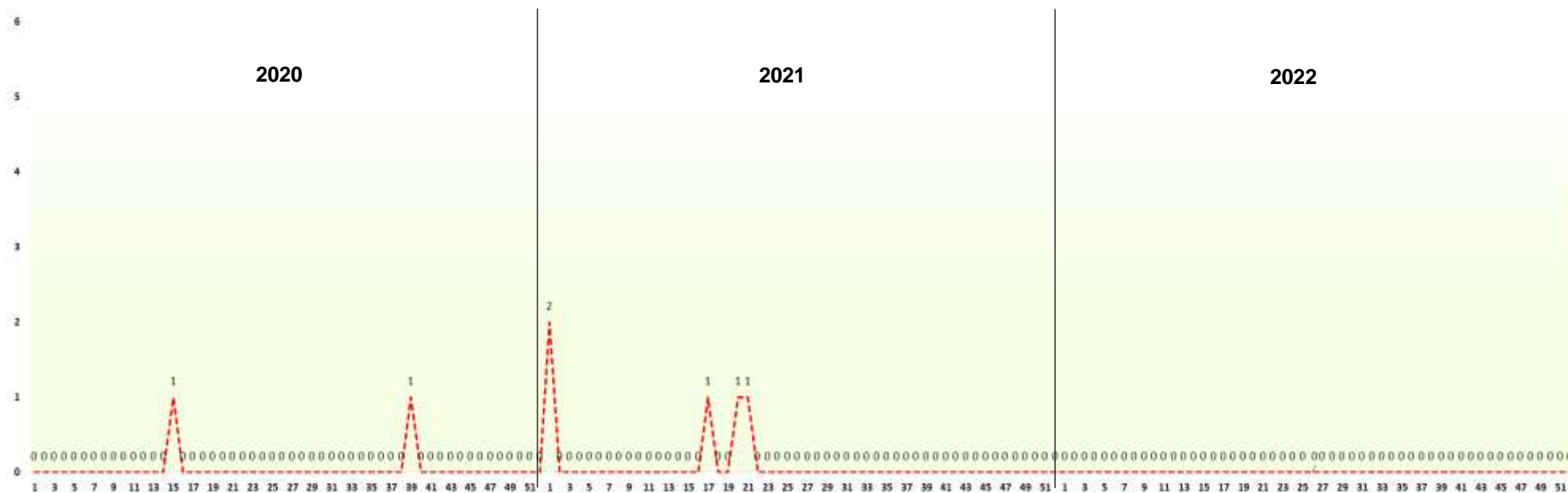
OTRAS ENFERMEDADES ASOCIADAS A ZIKA	2022			Total
	Confirmados	Descartados	Probables	
ZIKA EN GESTANTES	0	0	0	0
MICROCEFALIA ASOCIADA A VIRUS ZIKA	0	0	0	0
SÍNDROME DE GUILLAIN BARRE ASOCIADO A VIRUS ZIKA	0	0	0	0
ZIKA ASINTOMÁTICO	0	0	0	0



MALARIA



COMPORTAMIENTO ESTACIONAL DE MALARIA, HOSPITAL II-2 TARAPOTO AÑOS 2020 – 2022



Fuente: Oficina de Inteligencia Sanitaria – “Hospital II-2 Tarapoto” Extracción: Base de datos NOTIWEB - Centro Nacional de Epidemiología, Prevención y Control de Enfermedades MINSA (*) S.E 02 del 2022

CASOS DE MALARIA SEGÚN TIPO Y AÑOS, HOSPITAL II-2 TARAPOTO AÑOS 2019 – 2021 HASTA LA SE 02

TIPO DE MALARIA	2020		2020		2021	
	N°	%	N°	%	N°	%
MALARIA VIVAX	2	100	4	100	0	0
MALARIA FALCIPARUM	0	0	0	0	0	0
MALARIA MIXTA	0	0	0	0	0	0
HOSPITAL II-2 TARAPOTO	2	100	4	100	0	0

COMENTARIO 01: El gráfico nos muestra el comportamiento estacional de la **malaria**, desde la S.E 01 – 2020 hasta la S.E 02 – 2022. En el presente año no se presentó casos. Comportamiento ligeramente similar se han presentado en los dos años anteriores.

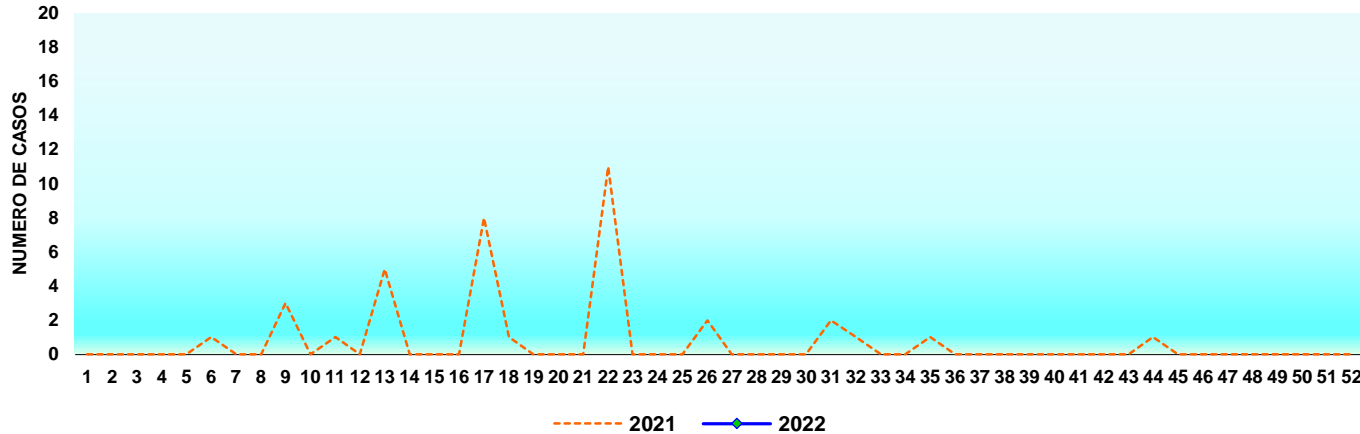
COMENTARIO 02: El cuadro nos muestra los casos de malaria según tipo y años, que fueron notificados hasta la S.E 02 de los años 2020 - 2022; En el presente año no se presentaron casos. Casuísticas similares se presentaron en los años 2020 y 2022.



LEISHMANIASIS



CASOS DE LEISHMANIASIS POR SEMANAS EPIDEMIOLÓGICAS, HOSPITAL II-2 TARAPOTO AÑOS 2021 - 2022 HASTA LA SE 02



COMENTARIO

El gráfico nos muestra los casos de **leishmaniasis** de la primera semana epidemiológica, que fueron notificados en los años 2021 - 2022; En el presente año no se notificaron casos en la SE 02 en el Hospital II-2 Tarapoto.

Fuente: Oficina de Inteligencia Sanitaria – “Hospital II-2 Tarapoto”
Extracción: Base de datos NOTIWEB - Centro Nacional de Epidemiología, Prevención y Control de Enfermedades MINSA (*) S.E 01 del 2022

CASOS DE LEISHMANIASIS SEGÚN TIPO Y AÑOS, HOSPITAL II-2 TARAPOTO AÑOS 2019 - 2020 HASTA LA SE 01

TIPO DE LEISHMANIASIS	2021		2022	
	N°	%	N°	%
LEISHMANIASIS CUTÁNEA	37	100	0	0
LEISHMANIASIS MUCOCUTÁNEA	0	0	0	0
HOSPITAL II-2 TARAPOTO	37	100	0	0

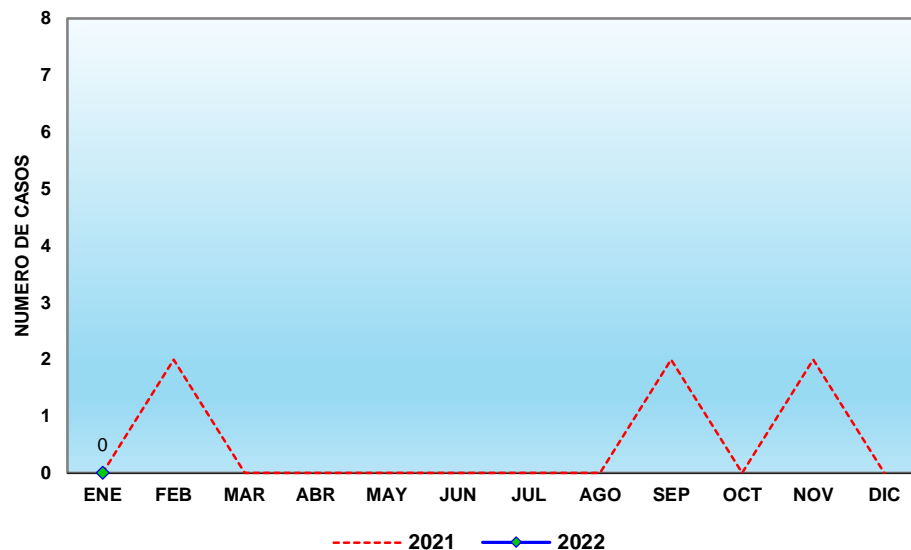
2022			
Confirmados	probables	descartados	Total
0	0	0	0

El cuadro nos muestra los casos de leishmaniasis según tipo, que fueron notificados hasta la S.E 02 de los años 2021 y 2022; En el presente año no se notificaron casos, comportamientos similares se presentaron en la S.E 02– 2022.



FIEBRE AMARILLA

CASOS NOTIFICADOS DE FIEBRE AMARILLA POR MESES, HOSPITAL II-2 TARAPOTO AÑOS 2021 - 2022



Fuente: Oficina de Inteligencia Sanitaria – "Hospital II-2 Tarapoto"
Extracción: Base de datos NOTIWEB - Centro Nacional de Epidemiología, Prevención y Control de Enfermedades MINSA (*) S.E 01 del 2022

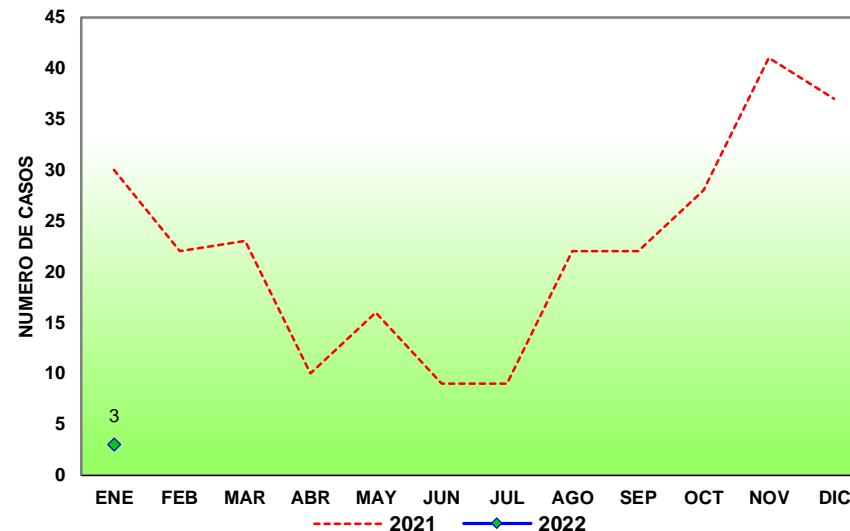
2021			
Confirmados	probables	descartados	Total
0	0	0	0

El gráfico nos muestra los casos **Fiebre amarilla** que fueron notificados en los años 2021 - 2022; En el presente año se presentó 0 casos; Incidencias similares se han presentado en el mismo periodo del año 2021.



LEPTOSPIROSIS

CASOS NOTIFICADOS DE LEPTOSPIROSIS POR MESES, HOSPITAL II-2 TARAPOTO AÑOS 2021 - 2022



Fuente: Oficina de Inteligencia Sanitaria – "Hospital II-2 Tarapoto"
Extracción: Base de datos NOTIWEB - Centro Nacional de Epidemiología, Prevención y Control de Enfermedades MINSA (*) S.E 01 del 2022

2021			
Confirmados	probables	descartados	Total
0	3	0	3

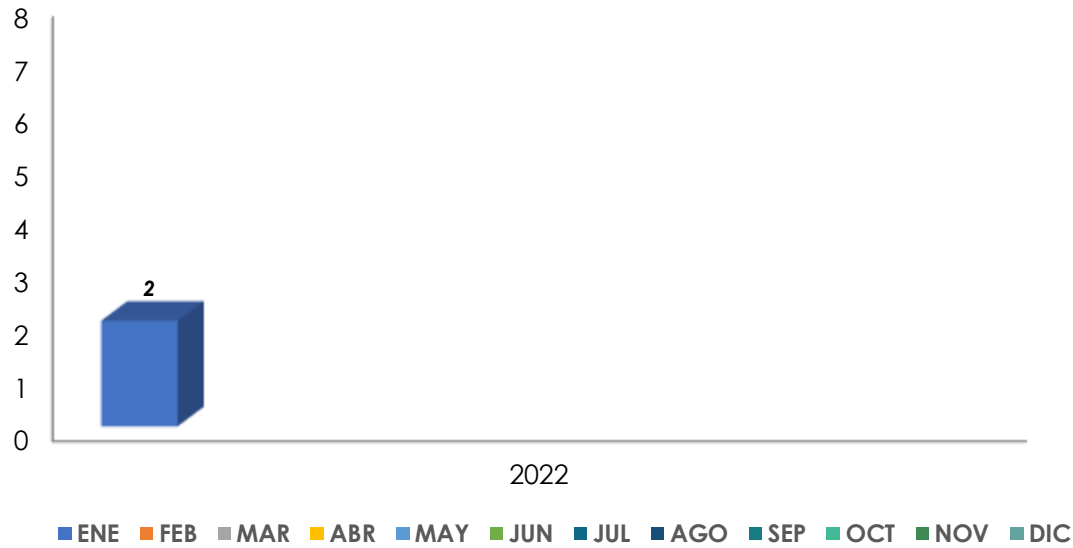
El gráfico nos muestra los casos **Leptospirosis** que fueron notificados en los años 2021 - 2022; En el presente año se presentaron 03 casos, Una incidencia ligeramente similar se ha presentado en el mismo periodo del año 2021.



OFIDISMO



CASOS NOTIFICADOS DE OFIDISMO SEGÚN MESES, HOSPITAL II-2 TARAPOTO AÑO 2022



Fuente: Oficina de Inteligencia Sanitaria – "Hospital II-2 Tarapoto"
 Extracción: Base de datos NOTIWEB - Centro Nacional de Epidemiología, Prevención y Control de Enfermedades MINSA (*) S.E 02 del 2021



El gráfico nos muestra los casos de **Ofidismo** que fueron notificados hasta la S.E 02 - 2022; Se notificaron 02 casos en la provincia de San Martín, se ha reportado defunciones relacionadas a esta causa.



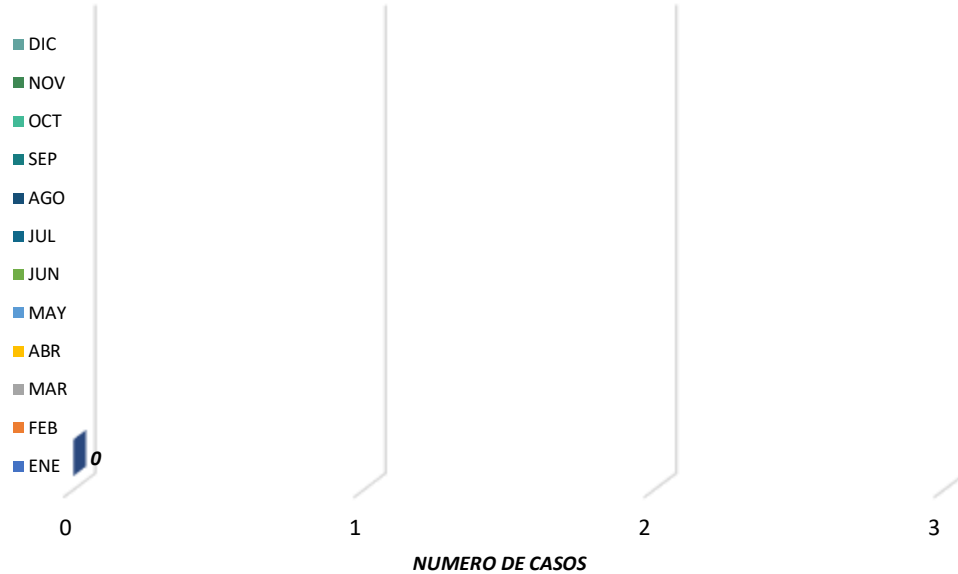
	PERU	MINISTERIO DE SALUD	U.E. 404 HOSPITAL II-2 TARAPOTO DIRECCION REGIONAL DE SALUD SAN MARTIN	OFICINA DE INTELIGENCIA SANITARIA	
OFICINA DE INTELIGENCIA SANITARIA – UNIDAD DE EPIDEMIOLOGÍA					
MAPA DE DISTRIBUCIÓN DE CASOS DE OFIDISMO, AÑO 2021					
HOSPITAL II – 2 TARAPOTO					
ELABORADO POR: Marlon Manuel Daza Farias					
Fuente: Base de datos NOTIWEB - Centro Nacional de Epidemiología, Prevención y Control de Enfermedades - MINSA					



LOXOCELISMO



CASOS NOTIFICADOS DE LOXOCELISMO SEGÚN MESES, HOSPITAL II-2 TARAPOTO AÑO 2022



Fuente: Oficina de Inteligencia Sanitaria – "Hospital II-2 Tarapoto"
Extracción: Base de datos NOTIWEB - Centro Nacional de Epidemiología, Prevención y Control de Enfermedades MINSA (*) S.E 02 del 2022



El gráfico nos muestra los casos de **loxocelismo** que fueron notificados hasta la S.E 02 - 2022; No se notificaron casos en la provincia de San Martín, no se han reportado defunciones relacionadas a esta causa.



	PERU	MINISTERIO DE SALUD	I.E. 404 HOSPITAL II-2 TARAPOTO. DIRECCIÓN REGIONAL DE SALUD SAN MARTÍN	OFICINA DE INTELIGENCIA SANITARIA	
OFICINA DE INTELIGENCIA SANITARIA – UNIDAD DE EPIDEMIOLOGÍA					
MAPA DE DISTRIBUCIÓN DE CASOS DE OFIDISMO, AÑO 2021					
HOSPITAL II – 2 TARAPOTO					
ELABORADO POR: Marlon Manuel Daza Farias					
Fuente: Base de datos NOTIWEB - Centro Nacional de Epidemiología, Prevención y Control de Enfermedades - MINSA					

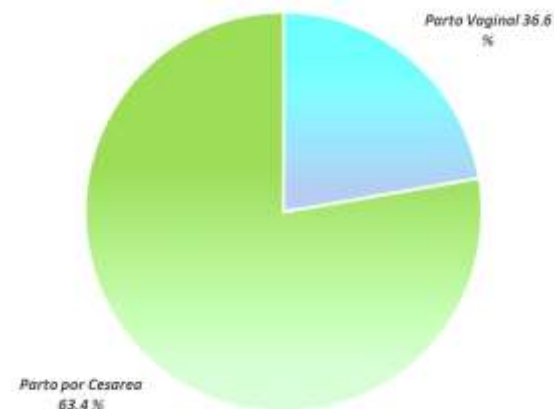


PARTOS VAGINALES, CESÁREAS Y NACIDOS VIVOS

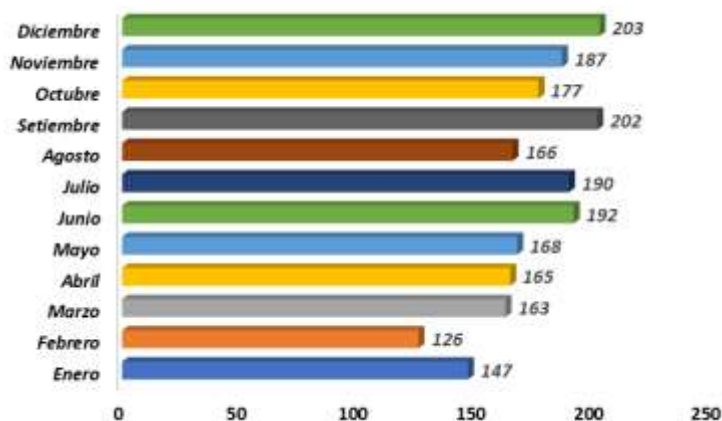


FRECUENCIA DE PARTOS VAGINALES Y CESÁREAS, HOSPITAL II-2 TARAPOTO HASTA DICIEMBRE 2021

MES	PARTO VAGINAL	%	PARTO POR CESAREA	%	TOTAL
Enero	33	22.3	115	77.7	148
Febrero	41	32.3	86	67.7	127
Marzo	46	28.2	117	71.8	163
Abril	34	20.7	130	79.3	164
Mayo	46	26.9	125	73.1	171
Junio	52	26.8	142	73.2	194
Julio	55	28.6	137	71.4	192
Agosto	60	35.1	111	64.9	171
Septiembre	51	25.5	149	74.5	200
octubre	52	29.5	124	70.5	176
noviembre	53	28.5	133	71.5	186
diciembre	64	31	141	69	205
TOTAL	587	39.2	1510	72.0	2097



FRECUENCIA DE NACIDOS VIVOS, HOSPITAL II-2 TARAPOTO HASTA DICIEMBRE 2021



TASA ACUMULADA DE CESÁREAS DEL HOSPITAL: 63.4 %
Estándar Nacional 21 – 40 %



COMENTARIO

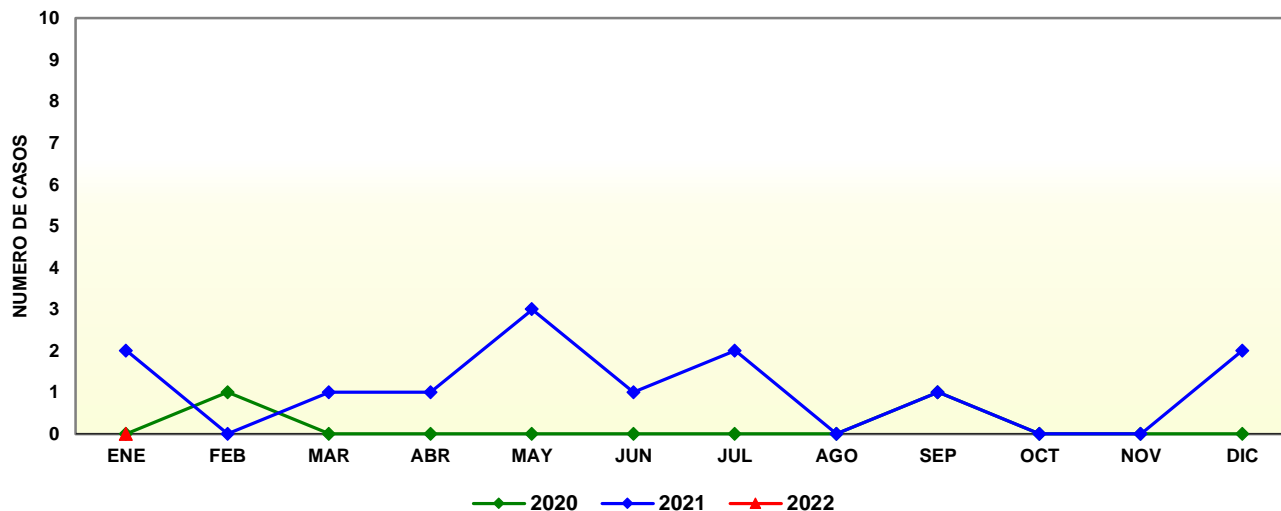
El cuadro superior y el grafico de barras nos muestra la relación entre la cantidad de partos (vaginales y cesáreas) y los nacidos vivos, correspondientes al año 2021, que fueron atendidos en el Hospital Regional II – 2 Tarapoto.



MUERTE MATERNA



CASOS DE MUERTE MATERNA, HOSPITAL II-2 TARAPOTO AÑOS 2020 - 2022



COMENTARIO

El gráfico nos muestra los casos de **Muerte materna** que fueron notificados en los años 2020 - 2022; En el presente año no se ha presentado casos; Incidencia menores se han presentado en el año 2020, resaltando el mes de mayo del 2021, con la mayor incidencia de casos.



Fuente: Oficina de Inteligencia Sanitaria – “Hospital II-2 Tarapoto”
 Extracción: Base de datos NOTIWEB - Centro Nacional de Epidemiología, Prevención y Control de Enfermedades MINSA (*) S.E 02 del 2022

CASOS DE MUERTES MATEERNAS SEGÚN AÑOS Y GRUPOS DE EDAD, HOSPITAL II-2 TARAPOTO AÑOS 2020 - 2022 HASTA LA SE 02

Año	Adolescente		Adulta joven		Adulta madura		Total
	N°	%	N°	%	N°	%	
2019	1	7	1	7	0	0	2
2020	1	7	11	73	1	7	13
2021	0	0	0	0	0	0	0
Total	2	13	12	80	1	7	15

El cuadro nos muestra los casos de Muerte materna según años y grupos de edad, que fueron notificados en los años 2020 – 2022; **en el año 2022 no se notificó casos en el Hospital II-2 Tarapoto.**

CASOS NOTIFICADOS DE MUERTE MATERNA SEGÚN CAUSA DE MUERTE, HOSPITAL II-2 TARAPOTO AÑOS 2020 - 2022

Casos notificados de muerte materna según causa de muerte, Hospital II-2 Tarapoto, años 2020 - 2022	
CAUSAS	TOTAL AÑO
2020	
CHOQUE +HEMORRAGIA GASTROINTESTINAL+SEPTICEMIA+DENGUE GRAVE	1
SHOCK SEPTICO REFRACTORIO+DISFUNCION MULTIORGANICA+DIABETES MELLITUS DESCOMPENZADO+PUERPERIO COMPLICADO	1
2021	2
CHOQUE SEPTICO + NEUMONÍA POR PNEUMOCYSTIS CARINII+ VIH	1
COAGULACION INTRAVASCULAR DISEMINADA+DEPRESION PREMATURA PLACENTARIA+PRECLAMPSIA SEVERA	1
INSUFICIENCIA RESPIRATORIA AGUDA+ECLAMPSIA EN EL PUERPERIO+SINDROME DE HELLP	1
IRA+NEUMONIA VIRAL SARS COV2+CHOQUE SEPTICO	1
COAGULACION INTRAVASCULAR DISEMINADA+ SHOCK HIPOVOLEMICO+ HEMORRAGIA POST PARTO	1
HIPERTENSION ENDOCRANEANA+PREECLAMPSIA SEVERA+SINDROME DE HELLP	1
IRA+NEUMONIA VIRAL+INFECCION POR COVID	1
IRA+NEUMONIA VIRAL+INFECCION POR COVID+PREECLAMPSIA	1
CHOQUE HIPOVOLEMICO +HEMORRAGIA UTERINA+ COMPLICACION EN ABORTO	1
PARO RESPIRATORIO + NEUMONIA COVID-19 + INFECCION POR COVID-19	1
PARO RESPIRATORIO+PREECLAMPSIA SUPERPUESTA EN HIPERTENSION CRÓNICA+DIABETES MELLITUS	1
ROTURA HEPATICA+SINDROME DE HELLP+PREECLAMPSIA SEVERA	1
COAGULACION INTRAVASCULAR DISEMINADA+SEPSIS+ ABORTO SEPTICO	1
TOTAL	13

Fuente: Oficina de Inteligencia Sanitaria – "Hospital II-2 Tarapoto"
Extracción: Base de datos NOTIWEB - Centro Nacional de Epidemiología, Prevención y Control de Enfermedades MINSa (*) S.E 02 del 2022



CASOS NOTIFICADOS DE MUERTE MATERNA SEGÚN TIPO DE MUERTE, HOSPITAL II-2 TARAPOTO AÑOS 2019-2021

Casos notificados de muerte materna según lugar de procedencia, Hospital II-2 Tarapoto, años 2020 -2022

Año	Localidad	Total
2020	RIOJA	1
	MARISCAL CACERES	1
Total 2020		2
2021	TARAPOTO	1
	LAMAS	2
	MOYOBAMBA	1
	BELLAVISTA	3
	YURIMAGUAS	1
	BANDA DE SHILCAYO	1
	MORALES	2
	PICOTA	1
TOCACHE	1	
TOTAL 2021		13

Fuente: Oficina de Inteligencia Sanitaria – "Hospital II-2 Tarapoto"
Extracción: Base de datos NOTIWEB - Centro Nacional de Epidemiología, Prevención y Control de Enfermedades MINSa (*) S.E 02 del 2022

Casos notificados de muerte materna por tipo de muerte y tiempo de permanencia, Hospital II-2 Tarapoto, años 2020 - 2022

AÑO	TIPO DE MUERTE	PERMANENCIA
2020	INDIRECTA	Mayor a 24 horas
	DIRECTA	Mayor a 24 horas
2021	INDIRECTA	Mayor a 24 horas
	DIRECTA	Menor a 24 horas
	DIRECTA	Menor a 24 horas
	INDIRECTA	Mayor a 24 horas
	DIRECTA	Menor a 24 horas
	DIRECTA	Menor a 24 horas
	INDIRECTA	Mayor a 24 horas
	INDIRECTA	Mayor a 24 horas
	DIRECTA	Menor a 24 horas
	INDIRECTA	Mayor a 24 horas
	INDIRECTA	Menor a 24 horas
	DIRECTA	Menor a 24 horas

DEPARTAMENTO DE SAN MARTIN

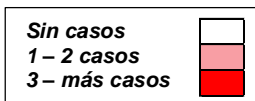
2020



2021



2022



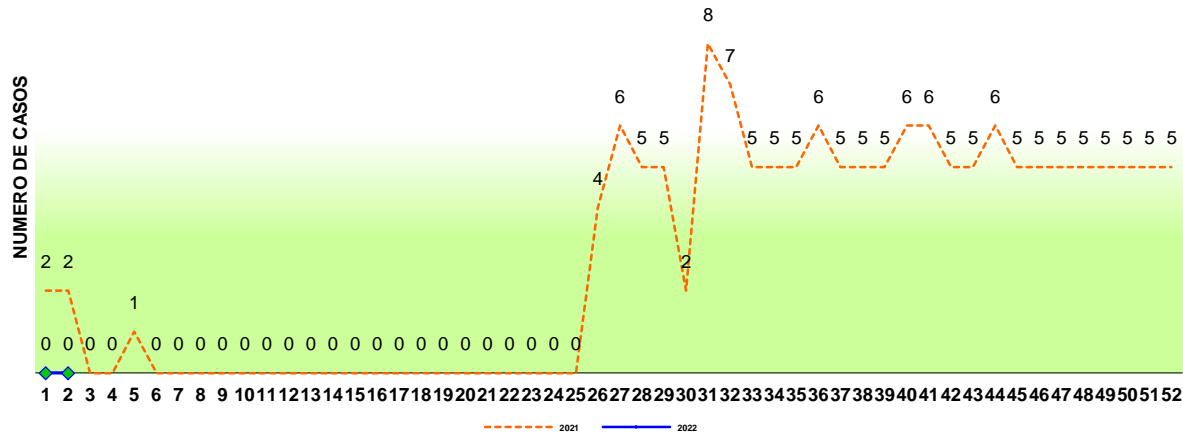
OFICINA DE INTELIGENCIA SANITARIA – UNIDAD DE EPIDEMIOLOGÍA				
MAPA DE DISTRIBUCIÓN DE MUERTE MATERNA AÑOS 2020 – 2021 – 2022 HOSPITAL II – 2 TARAPOTO				
ELABORADO POR: Marlon Manuel Daza Farías				
Fuente: Base de datos NOTIWEB - Centro Nacional de Epidemiología, Prevención y Control de Enfermedades - MINSA				



VIGILANCIA CENTINELA DE ARBOVIROSIS



CANTIDAD DE CASOS CAPTADOS PARA DESCARTE DE ARBOVIROSIS MEDIANTE LA VIGILANCIA CENTINELA EN EL HOSPITAL II - 2 TARAPOTO. S.E 02 - 2022



COMENTARIO

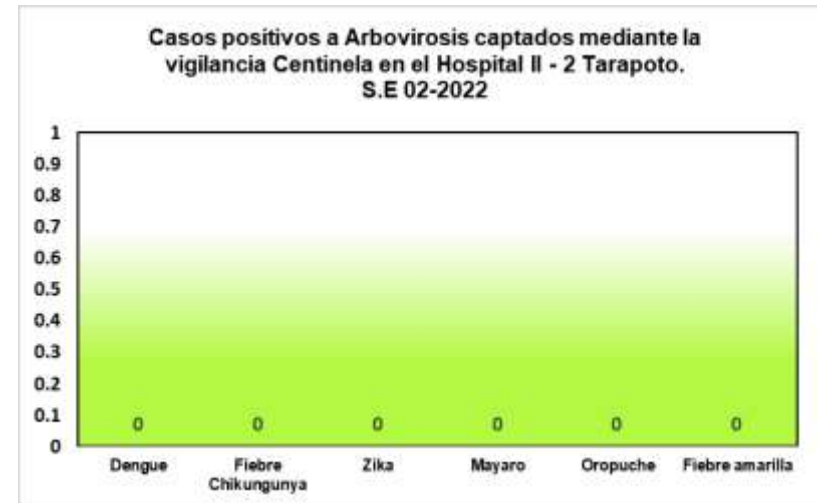
El gráfico nos muestra los casos captados para la vigilancia centinela de arbovirolosis en el Hospital II-2 Tarapoto en los años 2021 – 2022 hasta la S.E 02; **En el presente año se han captado 0 casos, en comparación con el año anterior donde se captaron casos en el 2021.**

AÑOS	N° CASOS
2021	146
2022	0

Fuente: Oficina de Inteligencia Sanitaria – “Hospital II-2 Tarapoto”
Extracción: Base de datos NOTIWEB - Centro Nacional de Epidemiología, Prevención y Control de Enfermedades MINSA (*) S.E 02 del 2022



Fuente: Oficina de Inteligencia Sanitaria – “Hospital II-2 Tarapoto”
Extracción: Base de datos NOTIWEB - Centro Nacional de Epidemiología, Prevención y Control de Enfermedades MINSA (*) S.E 02 del 2022



Fuente: Oficina de Inteligencia Sanitaria – “Hospital II-2 Tarapoto”
Extracción: Base de datos NOTIWEB - Centro Nacional de Epidemiología, Prevención y Control de Enfermedades MINSA (*) S.E 02 del 2022



OTROS DAÑOS SUJETOS A VIGILANCIA EPIDEMIOLÓGICA - S.E 02 - 2022



INMUNOPREVENIBLES

Varicela con complicaciones: No se notificaron casos en la SE 02 2022.

TBC miliar: No se notificaron casos en la SE 02 2022.

TBC Multidrogo resistente: No se notificaron casos en la SE 02 2022.

Hepatitis B: No se notificaron casos en la SE 02 2022.

Influenza Estacional: No se notificaron casos en la 02 2022.

Influenza H1N1: No se notificaron casos en la SE 02 2022.

Tosferina: No se notificaron casos en la SE 02 2022.

Difteria: No se notificaron casos en la SE 02 2022.

ZOONOSIS

Enfermedad de Chagas: No se notificaron casos en la SE 02 2022.

Rabia humana silvestre: No se notificaron casos en la SE 02 2022.

Rabia humana urbana: No se notificaron casos en la SE 02 2022.

Ofidismo:

No se notificaron casos en la SE 02 2022.

Loxocelismo:

No se notificaron casos en la SE 02 2022.

MORTALIDAD FETAL

No se notificaron casos en la SE 02 2022.

MORTALIDAD NEONATAL

No se notificaron casos en la SE 02 2022.

SIFILIS CONGENITA

No se notificaron casos en la SE 02 2022.

SIFILIS EN GESTANTE

No se notificaron casos en la SE 02 2022.

SIFILIS NO ESPECIFICADA

No se notificaron casos en la SE 02 2022.

HEPATITIS AGUDA TIPO A, SIN COMPLICACIONES

No se notificaron casos en la SE 02 2022.

HEPATITIS C

No se notificaron casos en la SE 02 2022.

TETANOS

No se notificaron casos en la SE 02 2022.

TETANOS NEONATAL

No se notificaron casos en la SE 02 2022.

FIEBRE AMARILLA SELVÁTICA

No se notificaron casos en la SE 02 2022.

MUERTE MATERNA

No se notificaron casos en la SE 02 2022.

OTROS:

INTOXICACIÓN ALIMENTARIA

No se notificaron casos en la SE 02 2022.



RESUMEN DE CLASIFICACIÓN DE LAS ENFERMEDADES SUJETAS A VIGILANCIA - HASTA LA S.E 02 - 2022



ENFERMEDAD	2022				Total 2021
	CONFIRMADOS	DESCARTADOS	PROBABLES	SOSPECHOSOS	
DENGUE CON SIGNOS DE ALARMA	3	0	3	0	6
DENGUE GRAVE	0	0	0	0	0
DENGUE SIN SIGNOS DE ALARMA	0	0	7	0	7
ENFERMEDAD DE CHAGAS	0	0	0	0	0
FIEBRE AMARILLA SELVÁTICA	0	0	0	0	0
FIEBRE DE CHIKUNGUNYA	0	0	0	0	0
ZIKA	0	0	0	0	0
HEPATITIS AGUDA TIPO A, SIN COMPLICACIONES	0	0	0	0	0
HEPATITIS B	0	0	0	0	0
HEPATITIS C	0	0	0	0	0
LEPTOSPIROSIS	0	1	4	0	5
MALARIA POR P. VIVAX	0	0	0	0	0
MALARIA POR PLASMODIUM FALCIPARUM	0	0	0	0	0
LEISHMANIASIS CUTÁNEA	0	0	0	0	0
LEISHMANIASIS MUCOCUTÁNEA	0	0	0	0	0
MICROCEFALIA ASOCIADA A ZIKA	0	0	0	0	0
MICROCEFALIA	0	0	0	0	0
GESTANTE SOSPECHOSA DE CONTAGIO POR VIRUS ZIKA	0	0	0	0	0
INFLUENZA ESTACIONAL	0	0	0	0	0
SÍNDROME DE GUILLAIN BARRE	0	0	0	0	0
SIFILIS CONGENITA	0	0	0	0	0
SIFILIS MATERNA	0	0	0	0	0
TBC MILIAR	0	0	0	0	0
TUBERCULOSIS EXTRAPULMONAR	0	0	0	0	0
TBC MULTIDROGORESISTENTE (TB M)	0	0	0	0	0
TBC PULMONAR C/CONF. BACTERIOL	0	0	0	0	0
TBC PULMONAR S/CONF. BACTERIOL	0	0	0	0	0
TETANOS	0	0	0	0	0

TETANOS NEONATAL	0	0	0	0	0
MUERTE FETAL	1	0	0	0	1
MUERTE NEONATAL	0	0	0	0	0
VARICELA CON OTRAS COMPLICACIONES	0	0	0	0	0
ZIKA EN GESTANTES	0	0	0	0	0
OFIDISMO	2	0	0	0	2
LOXOCELISMO	0	0	0	0	0
SARAMPIÓN	0	0	0	0	0
SOBA EN MENORES DE 05 AÑOS	0	0	0	0	0
NEUMONIA EN MENORES DE 05 AÑOS	10	0	0	0	10
INFLUENZA H1N1	0	0	12	0	12
DIFTERIA	0	0	0	0	0
TOSFERINA	1	0	0	0	1
RABIA HUMANA URBANA	0	0	0	0	0
RABIA HUMANA SILVESTRE	0	0	0	0	0
PESTE BUBÓNICA	0	0	0	0	0
PESTE NEUMÓNICA	0	0	0	0	0
PESTE SEPTICÉMICA	0	0	0	0	0
PESTE CUTÁNEA	0	0	0	0	0
OTRAS FORMAS DE PESTE	0	0	0	0	0
MENINGITIS POR PESTE	0	0	0	0	0
ANTRAX	0	0	0	0	0
COLERA	0	0	0	0	0
TIFUS EXANTEMÁTICO	0	0	0	0	0
MENINGITIS MENINGOCÓCICA	0	0	2	0	2
BARTONELOSIS	0	0	0	0	0
MUERTE MATERNA	0	0	0	0	0
ENFERMEDAD DE CARRION NO DETER	0	0	0	0	0
LEPRA	0	0	0	0	0
BRUCELOSIS	0	0	0	0	0