



PERÚ

MINISTERIO
DE SALUD

U.E 404 HOSPITAL II-2 TARAPOTO
DIRECCIÓN REGIONAL DE SALUD SAN
MARTÍN

OFICINA DE
INTELIGENCIA
SANITARIA



Ministerio de Salud
Oficina de Inteligencia Sanitaria

SALA SITUACIONAL DE SALUD - TARAPOTO SE 12-2022

Semana Epidemiológica N° 12- 2022
(Del 20 de Marzo al 26 Marzo del 2022)

HOSPITAL REGIONAL II – 2 TARAPOTO



Presentación

La Unidad de Epidemiología de la Oficina de Inteligencia Sanitaria hace llegar el presente boletín correspondiente a la Semana Epidemiológica 12 -2022.

La información del presente Boletín Epidemiológico procede de la recolección de datos del establecimiento de salud. La cual es actualizada cada semana. Además, los datos y análisis son provisionales y pueden estar sujetos a modificación.

Esta información es suministrada semanalmente por la Red Nacional de Epidemiología, cuya fuente es el registro semanal de enfermedades y eventos sujetos a notificación inmediata o semanal. La Semana Epidemiológica inicia el domingo de cada semana y concluye el día sábado siguiente.

Hospital Regional II . 2 Tarapoto

DR. JACQUELINE CASTAÑEDA CÁRDENAS

Director general

Oficina de Inteligencia Sanitaria

Epidemiología

Lic. Enf. Marlon Manuel Daza Fariás

Jefe de la Oficina de Inteligencia Sanitaria, responsable de la Unidad de Epidemiología
Y del Área de Vigilancia Epidemiológica

Lic. Enf. Yovana Bartra Vela

Vigilancia de Infecciones Asociadas a la Atención en Salud

TAP. Wilder de la Cruz Villanueva

Responsable del Área de Salud Ambiental

Lic. Enf. Victor Torres Ramirez

Responsable del Área de Salud Ocupacional

Lic. Enf. Milagros Bartra Vela

Equipo de Vigilancia Epidemiológica

Tec. Inf. Jonathan Murrieta Bartra

Responsable de Notificación Epidemiológica

TAP. Lily Chujandama Garcia

Secretaria

Comité editor

Lic. Enf. Marlon Manuel Daza Fariás

Diseño, Edición y análisis Epidemiológico

Tec. Inf. Jonathan Murrieta Bartra

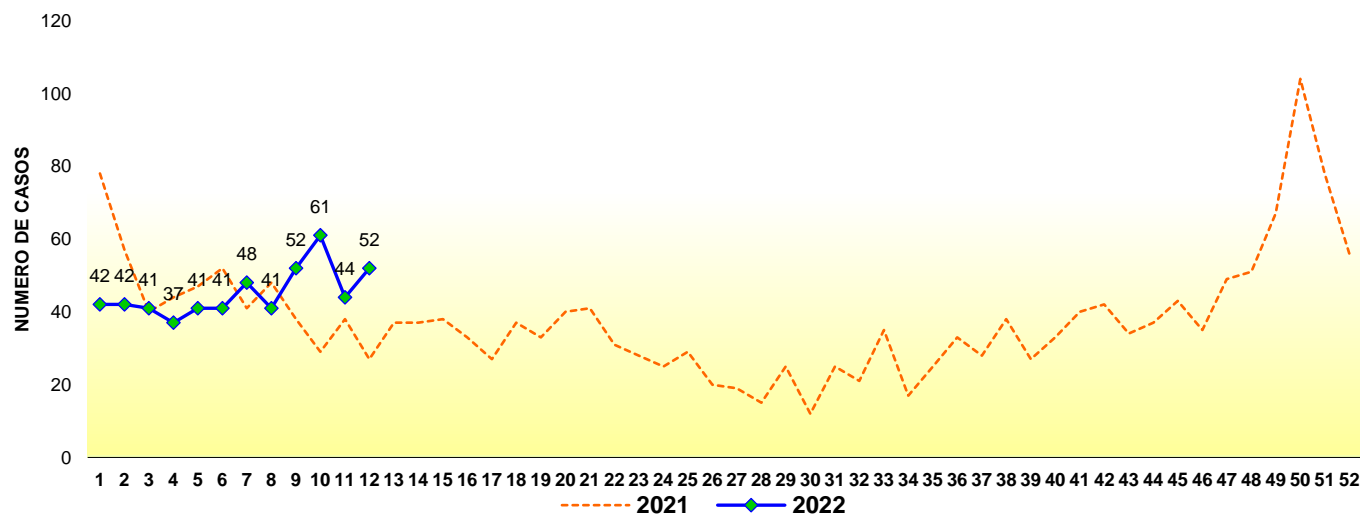
Redacción y proceso de Información



FEBRILES



FEBRILES POR SEMANAS EPIDEMIOLÓGICAS, HOSPITAL II-2 TARAPOTO AÑOS 2021 - 2022 HASTA LA SE 12



COMENTARIO

El gráfico nos muestra los casos **Febriles** hasta la SE 12 que fueron notificados en los años 2021 - 2022; En el presente año se observa una Incidencia de casos menor en comparación con el año 2021.

Fuente: Oficina de Inteligencia Sanitaria – “Hospital II-2 Tarapoto”
Extracción: Base de datos NOTIWEB - Centro Nacional de Epidemiología, Prevención y Control de Enfermedades MINSA (*) S.E 12 del 2022

FEBRILES SEGÚN AÑOS Y GRUPOS DE EDAD, HOSPITAL II-2 TARAPOTO AÑOS 2021 - 2022 HASTA LA 12

EADADES	2021		2022	
	N°	%	N°	%
< 01 Año	75	14	90	17
1 a 4 Años	127	24	146	27
5 a 9 Años	63	12	66	12
10 a 19 Años	78	14	69	13
21 a 59 Años	159	29	131	24
> 60 años	37	7	40	7
Total	539	100	542	100

El cuadro nos muestra los febriles por grupos de edad, que fueron notificados en los años 2021 – 2022 hasta la S.E 12; En el año 2022 se observa la mayor cantidad de eventos en el grupo de 1 a 4 años con 146 casos (27.0 %) y la menor cantidad de eventos se viene dando en el grupo de > 60 años con 40 (7.0 %); Incidencias mayores se han presentado en el año 2021.



CASOS NOTIFICADOS DE FEBRILES SEGÚN LUGAR DE PROCEDENCIA, HOSPITAL II-2 TARAPOTO-S. E 12 DEL 2022

LOCALIDAD	TOTAL
TARAPOTO	28
LA BANDA DE SHILCAYO	7
MORALES	6
CAYNARACHI	2
SAN ANTONIO	2
RUMISAPA	2
JUAN GUERRA	1
SAN ROQUE DE CUMBAZA	1
YURIMAGUAS	1
CACATACHI	1
PICOTA	1
TOTAL GENERAL	52

Fuente: Oficina de Inteligencia Sanitaria - "Hospital II-2 Tarapoto"
Extracción: Base de datos NOTIWEB - Centro Nacional de Epidemiología, Prevención y Control de Enfermedades MINSA (*) S.E 12 DEL 2022

CASOS NOTIFICADOS ACUMULADOS DE FEBRILES SEGÚN LUGAR DE PROCEDENCIA, HOSPITAL II-2 TARAPOTO

LOCALIDAD	TOTAL
TARAPOTO	284
MORALES	71
LA BANDA DE SHILCAYO	51
CACATACHI	18
JUAN GUERRA	13
PICOTA	12
SAN ANTONIO	11
LAMAS	11
JUANJUI	8
CUNUMBUQUI	6
CAYNARACHI	5
RUMISAPA	4
SAN JOSE DE SISA	4
SHAPAJA	4
BELLAVISTA	4
SAUCE	3
SAN ROQUE DE CUMBAZA	3
TOCACHE	3
BARRANQUITA	3
ZAPATERO	3
SAN MART-N	2
SAPOSOA	2
YURIMAGUAS	2
HUIMBAYOC	2
MOYOBAMBA	2
NUEVA CAJAMARCA	2
PAPAPLAYA	2
TABALOSOS	1
HUICUNGO	1
TRES UNIDOS	1
SACANCHE	1
PAJARILLO	1
TINGO DE SAPOSOA	1
CALZADA	1
TOTAL GENERAL	542

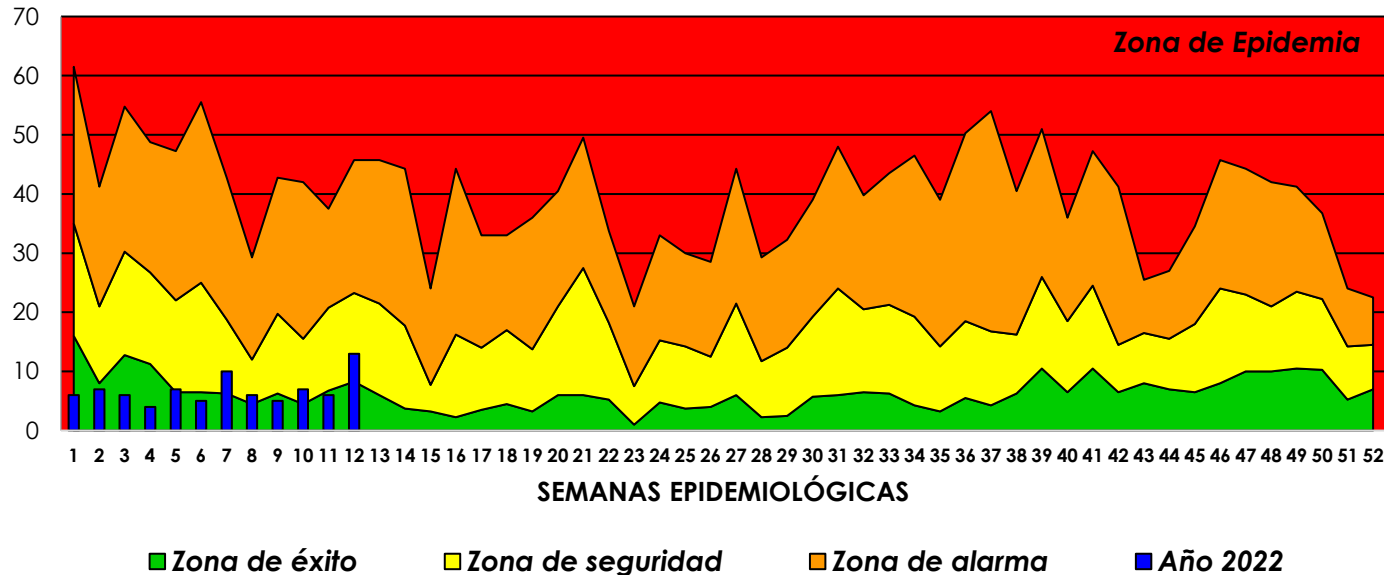
Fuente: Oficina de Inteligencia Sanitaria - "Hospital II-2 Tarapoto"
Extracción: Base de datos NOTIWEB - Centro Nacional de Epidemiología, Prevención y Control de Enfermedades MINSA (*) S.E 12 del 2022



EDAS TOTALES



CANAL ENDÉMICO DE EDAS TOTALES, HOSPITAL II-2 TARAPOTO AÑO 2022 HASTA LA SE 12



COMENTARIO

La curva de EDA en todos los grupos de edad de los cinco últimos años NO muestra periodos epidémicos durante el año 2022. En la SE 12 - 2022 los casos atendidos en el Hospital se ubicaron en zona de éxito.

Fuente: Oficina de Inteligencia Sanitaria – “Hospital II-2 Tarapoto”
 Extracción: Base de datos NOTIWEB - Centro Nacional de Epidemiología, Prevención y Control de Enfermedades MINSA (*) S.E 12 del 2022

CASOS TOTALES DE EDAS, SEGÚN TIPO, AÑOS Y GRUPOS DE EDAD, HOSPITAL II-2 TARAPOTO 2022 HASTA LA SE 12

TIPOS DE EDA POR GRUPOS DE EDAD	2022						Total	% Total
	< 1 año	%	1 a 4 años	%	≥ 05 años	%		
ACUOSAS	23	28	43	52	11	13	77	94
DISENTÉRICAS	1	1	4	5	0	0	5	6
TOTAL	24	29	47	57	11	13	82	100

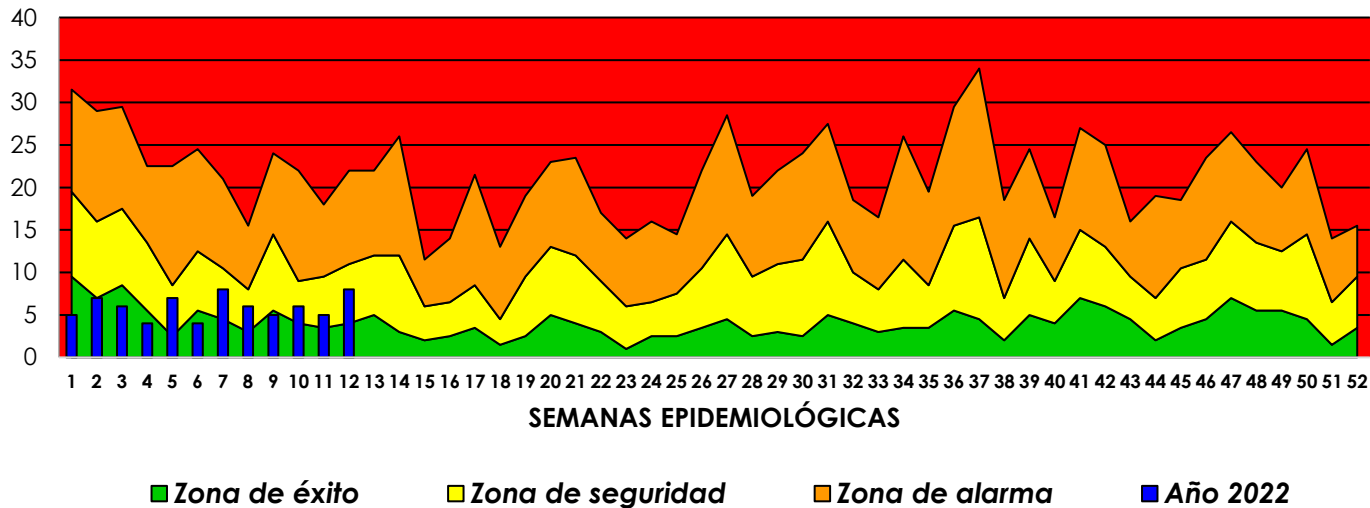
El cuadro nos muestra los casos de EDA totales según tipo y grupos de edad, que fueron notificados en el año 2022; Se observa que la mayor cantidad de eventos pertenece al tipo de EDA acuosa con 77 casos (94 %) y el grupo de edad con la mayor cantidad de eventos son el grupo de 1 a 4 años con 43 casos. (52%)



EDAS EN MENORES DE 05 AÑOS



CANAL ENDÉMICO DE EDAS EN MENORES DE 05 AÑOS, HOSPITAL II-2 TARAPOTO AÑO 2021 HASTA LA SE 12



COMENTARIO

La curva de EDA en menores de 05 años, de los cinco últimos años, no muestra periodos epidémicos durante el año 2022. En la SE 12 2022 los casos atendidos en el Hospital se ubicaron en zona de éxito.

Fuente: Oficina de Inteligencia Sanitaria – “Hospital II-2 Tarapoto”
 Extracción: Base de datos NOTIWEB - Centro Nacional de Epidemiología, Prevención y Control de Enfermedades MINSA (*) S.E 12 del 2022

CASOS DE EDAS EN MENORES DE 05 AÑOS, SEGÚN TIPO, AÑOS Y GRUPOS DE EDAD, HOSPITAL II-2 TARAPOTO AÑOS 2022 HASTA LA SE 12

TIPOS DE EDA POR GRUPOS DE EDAD	2022				Total	% Total
	< 1 año	%	1 a 4 años	%		
ACUOSAS	23	32	43	61	66	93
DISENTÉRICAS	1	1	4	6	5	7
TOTAL	24	34	47	66	71	100

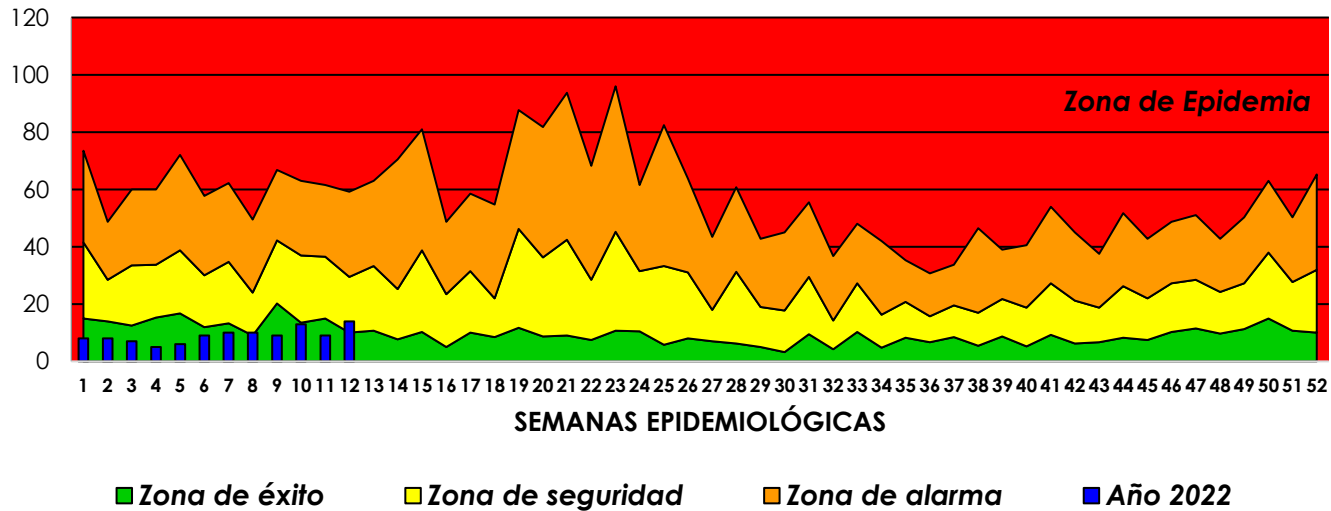
El cuadro nos muestra los casos de EDA en menores de 05 años según tipo y grupos de edad, que fueron notificados hasta la S.E 12 del 2022; Se observa que la mayor cantidad de eventos pertenece al tipo de EDA acuosa con 66 casos (93.0 %) y el grupo de edad con la mayor cantidad de eventos es el grupo de 1 a 4 años con 43 casos. (61.0 %)



IRAS EN MENORES DE 05 AÑOS



CANAL ENDÉMICO DE IRAS EN MENORES DE 05 AÑOS, HOSPITAL II-2 TARAPOTO AÑO 2021 HASTA LA SE 12



COMENTARIO

La curva de IRA en menores de 05 años, de los cinco últimos años, NO muestra periodos epidémicos durante el año 2022, En la S.E 12 - 2022 los casos atendidos en el Hospital se ubicaron en zona de éxito.

Fuente: Oficina de Inteligencia Sanitaria – “Hospital II-2 Tarapoto”

Extracción: Base de datos NOTIWEB - Centro Nacional de Epidemiología, Prevención y Control de Enfermedades MINSA (*) S.E 12 del 2022

CASOS DE IRA EN MENORES DE 05 AÑOS, SEGÚN GRUPOS DE EDAD, HOSPITAL II-2 TARAPOTO AÑO 2021 HASTA LA SE 12

EDADES	2022	
	N°	%
< 02 meses	8	7
2 a 19 meses	42	39
1 a 4 Años	58	54
Total	108	100

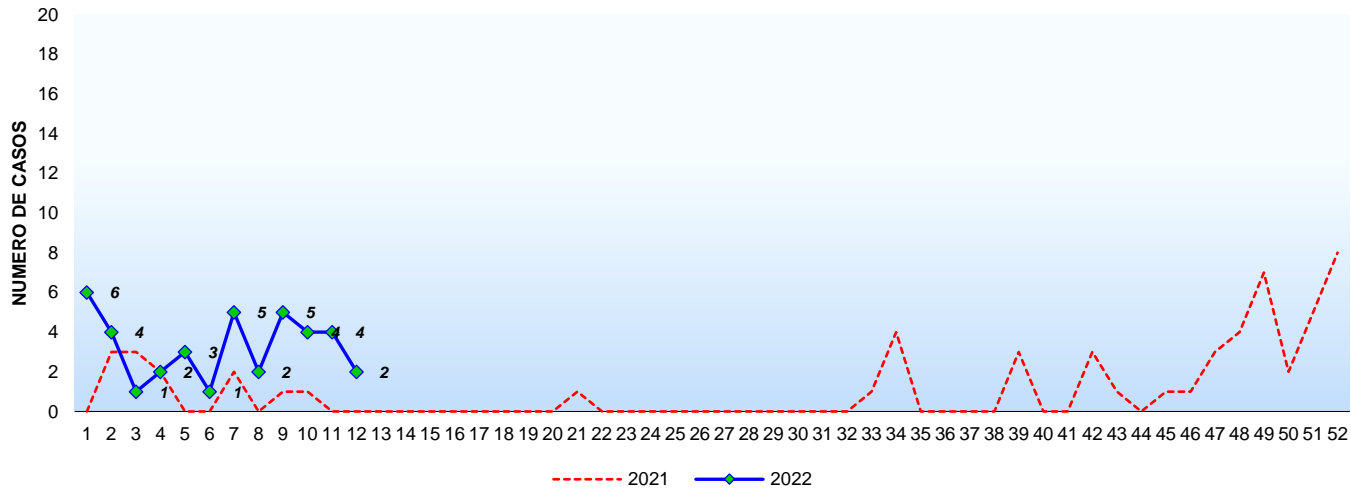
El cuadro nos muestra los casos de IRA en menores de 05 años según grupos de edad, que fueron notificados hasta la S.E 12 del año 2022; Se observa que la mayor cantidad de eventos se viene presentando en el grupo de edad de 1 a 4 años con 58 casos (54.0 %) y la menor cantidad de eventos se viene presentando en los grupos de < 02 meses con 8 casos (7.0%).



NEUMONÍA EN MENORES DE 05 AÑOS



CASOS DE NEUMONÍAS EN MENORES DE 05 AÑOS POR SEMANAS EPIDEMIOLÓGICAS, HOSPITAL II-2 TARAPOTO AÑOS 2021 - 2022 HASTA LA SE 12



COMENTARIO

El gráfico nos muestra los casos de **neumonía** en menores de 05 años hasta la S.E 12 que fueron notificados en los años 2021 - 2022; En la S.E 12 del año 2022 la curva epidémica muestra incidencias mayores en comparación con el año 2021.

Fuente: Oficina de Inteligencia Sanitaria – “Hospital II-2 Tarapoto”

Extracción: Base de datos NOTIWEB - Centro Nacional de Epidemiología, Prevención y Control de Enfermedades MINSA (*) S.E 12 del 2022

CASOS DE NEUMONÍA EN MENORES DE 05 AÑOS, SEGÚN AÑOS Y GRUPOS DE EDAD, HOSPITAL II-2 TARAPOTO AÑOS 2021 - 2022 HASTA LA SE 12

EADADES	2021		2022	
	Nº	%	Nº	%
< 02 meses	0	0	0	0
2 a 12 meses	29	52	16	41
1 a 4 Años	27	48	23	59
Total	56	100	39	100

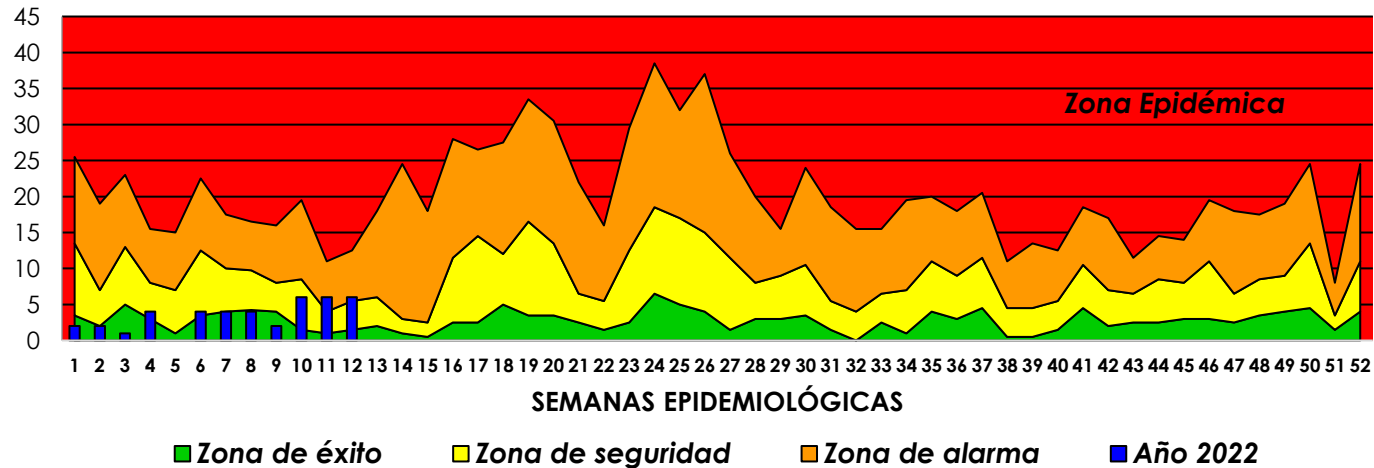
El cuadro nos muestra los casos de neumonía en menores de 05 años según grupos de edad, que fueron notificados hasta la S.E 12 de los años 2021 y 2022; En el presente año se presentó 39 casos hasta la SE 12



SOBA



CANAL ENDÉMICO DE SOBA, HOSPITAL II-2 TARAPOTO AÑO 2022 HASTA LA SE 12



COMENTARIO

La curva de SOBA en menores de 05 años de los cinco últimos años, NO muestra periodos epidémicos durante el año 2022; En la S.E 12 - 2022 se presentó 06 casos.

Fuente: Oficina de Inteligencia Sanitaria – “Hospital II-2 Tarapoto”
Extracción: Base de datos NOTIWEB - Centro Nacional de Epidemiología, Prevención y Control de Enfermedades MINSA (*) S.E 12 del 2022

CASOS DE SOBA, SEGÚN GRUPOS DE EDAD, HOSPITAL II-2 TARAPOTO AÑO 2021 HASTA LA SE 12

EIDADES	2022	
	N°	%
< 02 años	22	54
2 a 4 Años	19	46
Total	41	100

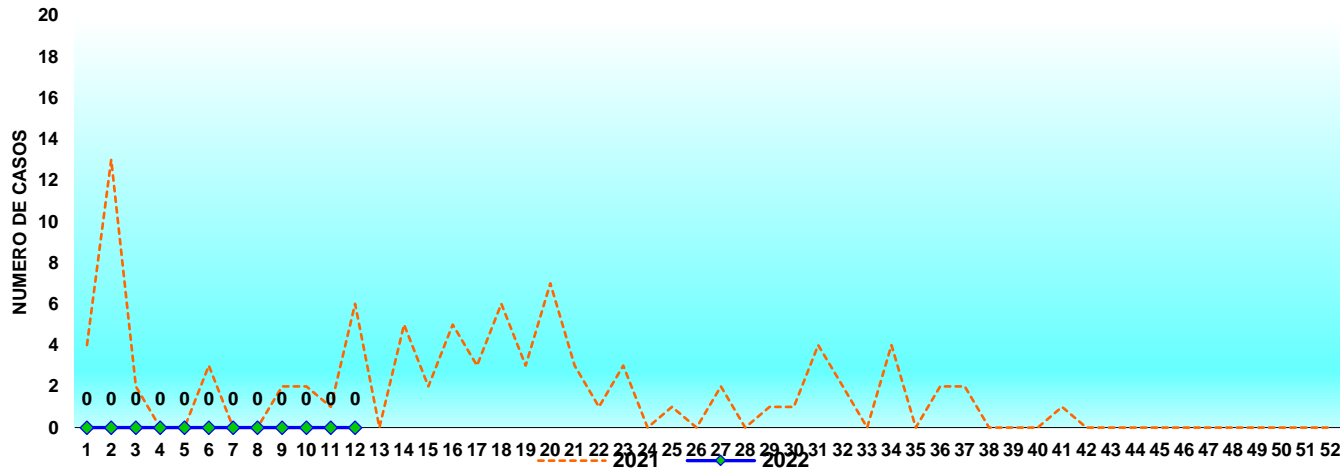
El cuadro nos muestra los casos de SOBA según grupos de edad, que fueron notificados hasta la S.E 12 del año 2022; Se observa que se notificó 06 casos en la S.E 12.



FIEBRE CHIKUNGUNYA



CASOS DE FIEBRE CHIKUNGUNYA POR SEMANAS EPIDEMIOLÓGICAS, HOSPITAL II-2 TARAPOTO AÑOS 2021 - 2022 HASTA LA SE 12



COMENTARIO

El gráfico nos muestra los casos **Fiebre Chikungunya** hasta la S.E 12 semana epidemiológica, que fueron notificados en los años 2021 y 2022; En el presente año no se notificaron casos.

Fuente: Oficina de Inteligencia Sanitaria – “Hospital II-2 Tarapoto”
 Extracción: Base de datos NOTIWEB - Centro Nacional de Epidemiología, Prevención y Control de Enfermedades MINSA (*) S.E 12 del 2022

OTROS DAÑOS ASOCIADOS A VIRUS CHIKUNGUNYA	2022	
	2021	2022
FIEBRE CHIKUNGUNYA GRAVE	0	0

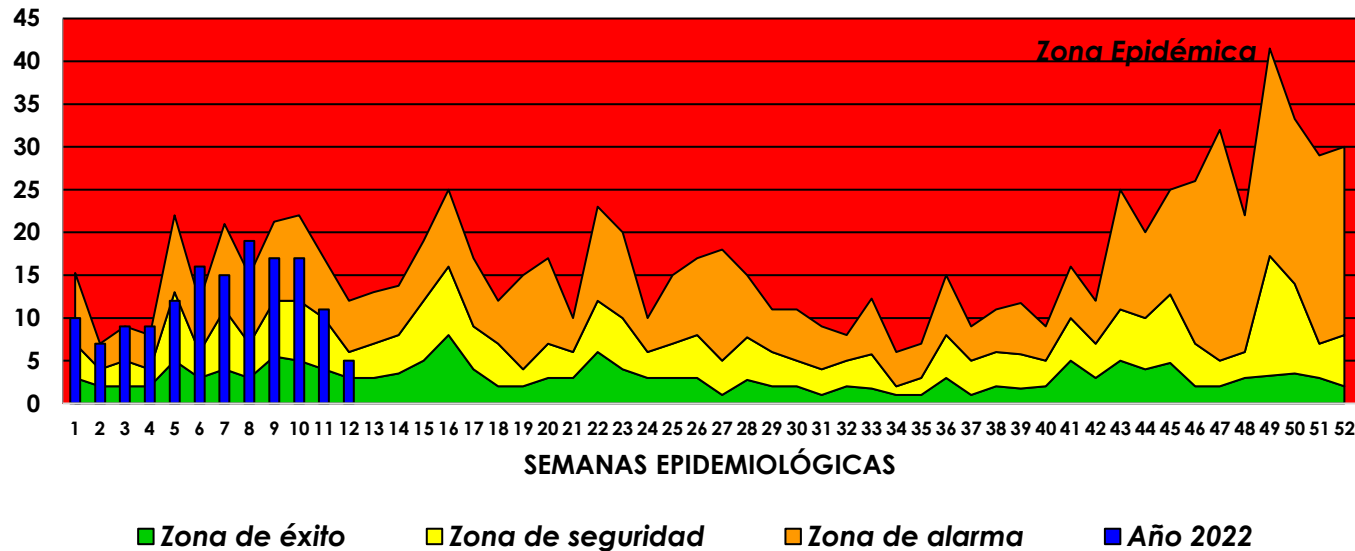
2022			
Confirmados	probables	descartados	Total
0	0	0	0



DENGUE

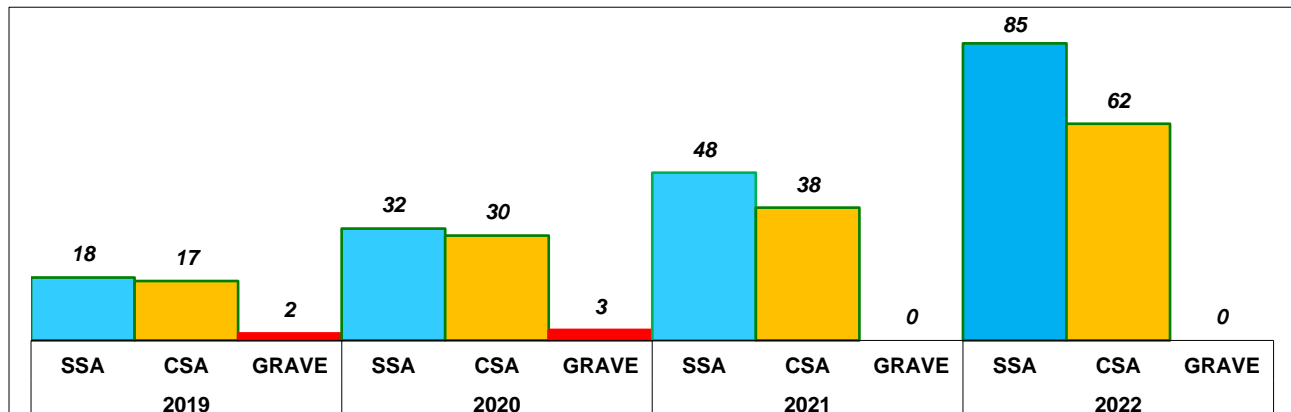


CANAL ENDÉMICO DE DENGUE, HOSPITAL II-2 TARAPOTO AÑO 2022 HASTA LA SE 12



Fuente: Oficina de Inteligencia Sanitaria – "Hospital II-2 Tarapoto"
 Extracción: Base de datos NOTIWEB - Centro Nacional de Epidemiología, Prevención y Control de Enfermedades MINSA (*) S.E 12 del 2022

CASOS DE DENGUE, SEGÚN TIPO Y AÑOS, HOSPITAL II-2 TARAPOTO AÑOS 2019 - 2022 HASTA LA SE 12



COMENTARIO

La curva de casos, muestra que desde la SE 01 - 2021 nos colocamos en zona epidémica. Cabe indicar que dentro desde la SE 12 del 2022 nos mantenemos en Zona Epidémica para los casos de dengue que acuden al Hospital.

2022			
Confirmados	probables	descartados	Total
73	53	21	147

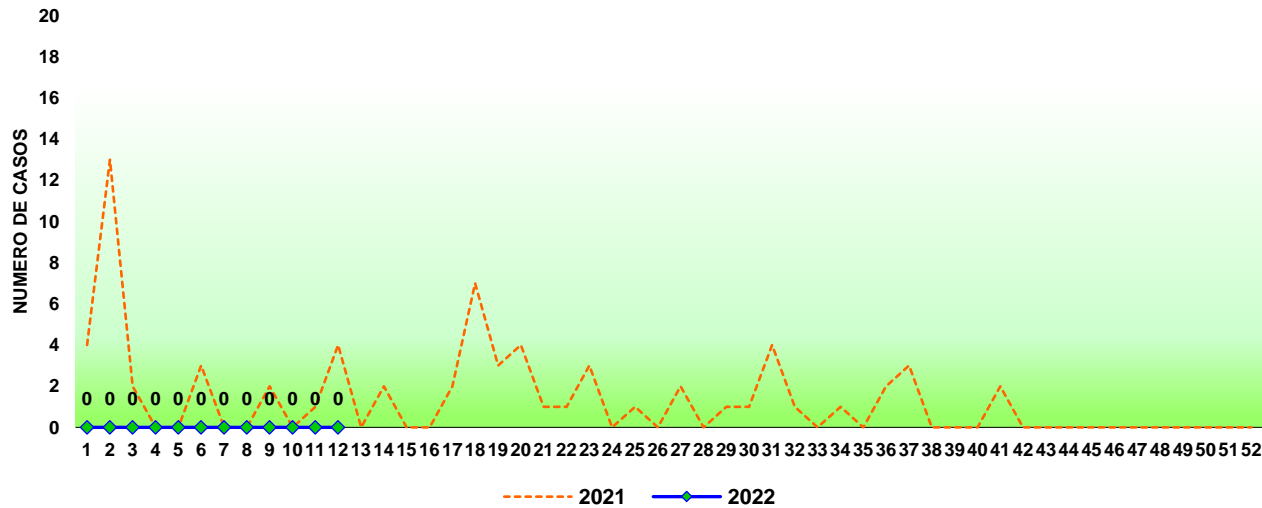
El grafico nos muestra los casos de dengue según tipo y años, que fueron notificados en la S.E 12 de los años 2019 - 2022; En el presente año se han presentado 147 casos. En la SE 12 no se ha notificado casos de dengue grave en el Hospital II-2 Tarapoto.



ZIKA



CASOS DE ZIKA POR SEMANAS EPIDEMIOLÓGICAS, HOSPITAL II-2 TARAPOTO AÑOS 2021 - 2022 HASTA LA SE 12



COMENTARIO

El gráfico nos muestra los casos de **Zika** de la primera semana epidemiológica, que fueron notificados en los años 2021 - 2022; En el presente año hasta la SE 12 no se notificaron casos de zika en el Hospital II-2 Tarapoto

2022			
Confirmados	sospechosos	descartados	Total
0	0	0	0

Fuente: Oficina de Inteligencia Sanitaria – "Hospital II-2 Tarapoto"
 Extracción: Base de datos NOTIWEB - Centro Nacional de Epidemiología, Prevención y Control de Enfermedades MINSA (*) S.E 12 del 2022

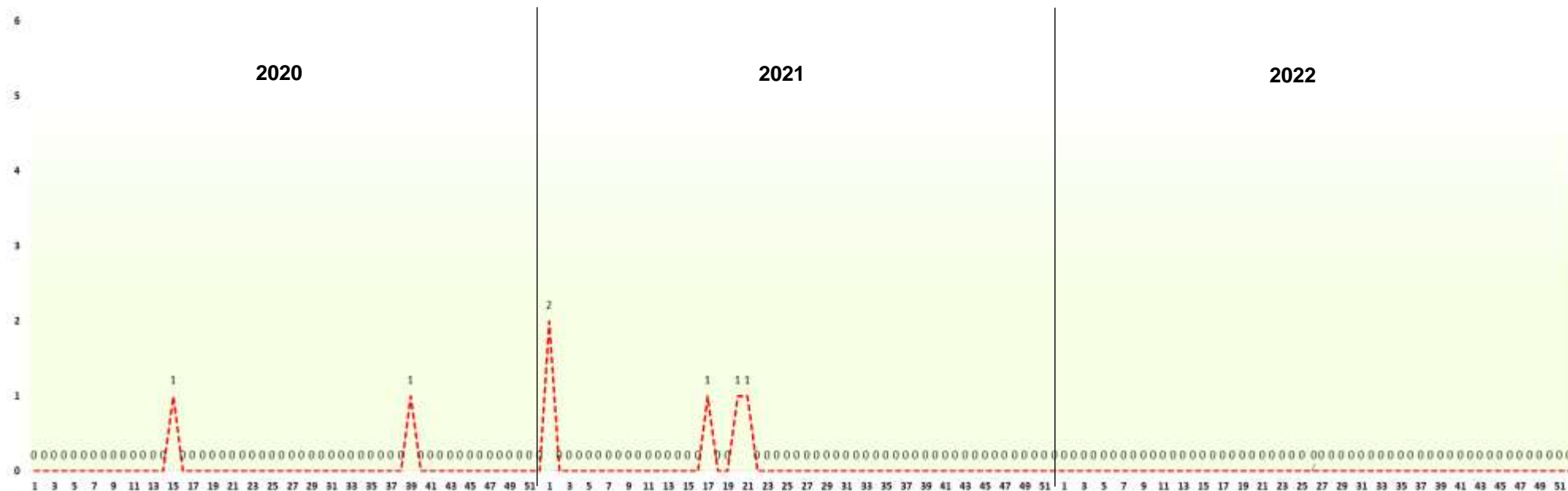
OTRAS ENFERMEDADES ASOCIADAS A ZIKA	2022			Total
	Confirmados	Descartados	Probables	
ZIKA EN GESTANTES	0	0	0	0
MICROCEFALIA ASOCIADA A VIRUS ZIKA	0	0	0	0
SÍNDROME DE GUILLAIN BARRE ASOCIADO A VIRUS ZIKA	0	0	0	0
ZIKA ASINTOMÁTICO	0	0	0	0



MALARIA



COMPORTAMIENTO ESTACIONAL DE MALARIA, HOSPITAL II-2 TARAPOTO AÑOS 2020 – 2022



Fuente: Oficina de Inteligencia Sanitaria – “Hospital II-2 Tarapoto” Extracción: Base de datos NOTIWEB - Centro Nacional de Epidemiología, Prevención y Control de Enfermedades MINSA (*) S.E 12 del 2022

CASOS DE MALARIA SEGÚN TIPO Y AÑOS, HOSPITAL II-2 TARAPOTO AÑOS 2020 – 2022 HASTA LA SE 12

TIPO DE MALARIA	2020		2021		2022	
	N°	%	N°	%	N°	%
MALARIA VIVAX	2	100	4	100	0	0
MALARIA FALCIPARUM	0	0	0	0	0	0
MALARIA MIXTA	0	0	0	0	0	0
HOSPITAL II-2 TARAPOTO	2	100	4	100	0	0

COMENTARIO 01: El gráfico nos muestra el comportamiento estacional de la **malaria**, desde la S.E 11 – 2020 hasta la S.E 12 – 2022. En el presente año no se presentó casos. Comportamiento ligeramente similar se han presentado en los dos años anteriores.

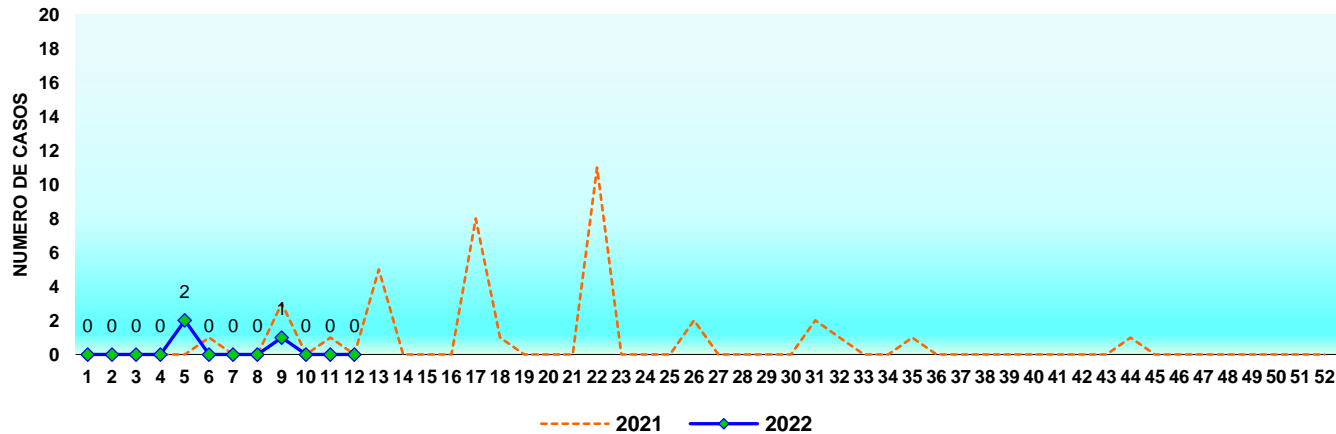
COMENTARIO 02: El cuadro nos muestra los casos de malaria según tipo y años, que fueron notificados hasta la S.E 12 de los años 2020 - 2022; En el presente año no se presentaron casos. Casuísticas similares se presentaron en los años 2020 y 2022.



LEISHMANIASIS



CASOS DE LEISHMANIASIS POR SEMANAS EPIDEMIOLÓGICAS, HOSPITAL II-2 TARAPOTO AÑOS 2021 - 2022 HASTA LA SE 12



COMENTARIO

El gráfico nos muestra los casos de **leishmaniasis** de la primera semana epidemiológica, que fueron notificados en los años 2021 - 2022; En el presente año se notificó 01 caso. En la SE 12 no se notificaron casos en el Hospital II-2 Tarapoto.

Fuente: Oficina de Inteligencia Sanitaria – “Hospital II-2 Tarapoto”

Extracción: Base de datos NOTIWEB - Centro Nacional de Epidemiología, Prevención y Control de Enfermedades MINSA (*) S.E 12 del 2022

CASOS DE LEISHMANIASIS SEGÚN TIPO Y AÑOS, HOSPITAL II-2 TARAPOTO AÑOS 2021 - 2022 HASTA LA SE 12

TIPO DE LEISHMANIASIS	2021		2022	
	N°	%	N°	%
LEISHMANIASIS CUTÁNEA	37	100	3	100
LEISHMANIASIS MUCOCUTÁNEA	0	0	0	0
HOSPITAL II-2 TARAPOTO	37	100	3	100

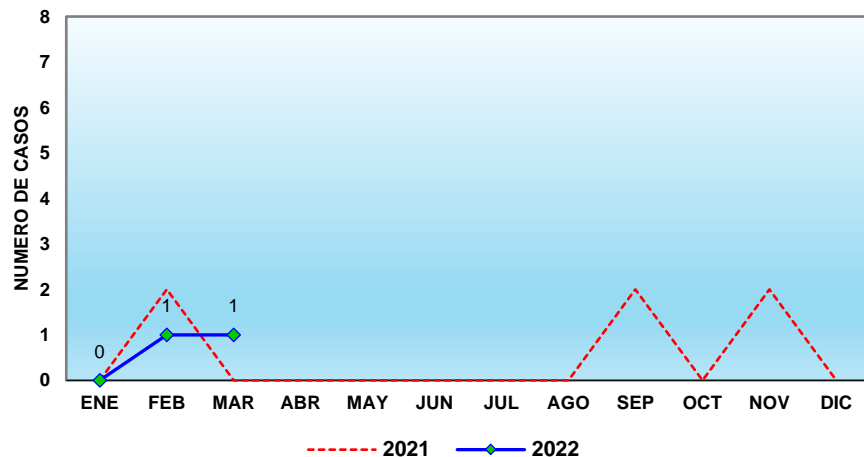
2022			
Confirmados	probables	descartados	Total
2	1	0	3

El cuadro nos muestra los casos de leishmaniasis según tipo, que fueron notificados hasta la S.E 12 de los años 2021 y 2022; En el presente año se notificó 01 caso, comportamientos similares se presentaron en la S.E 12– 2022.



FIEBRE AMARILLA

CASOS NOTIFICADOS DE FIEBRE AMARILLA POR MESES, HOSPITAL II-2 TARAPOTO AÑOS 2021 - 2022



Fuente: Oficina de Inteligencia Sanitaria – "Hospital II-2 Tarapoto"
Extracción: Base de datos NOTIWEB - Centro Nacional de Epidemiología, Prevención y Control de Enfermedades MINSA (*) S.E 12 del 2022

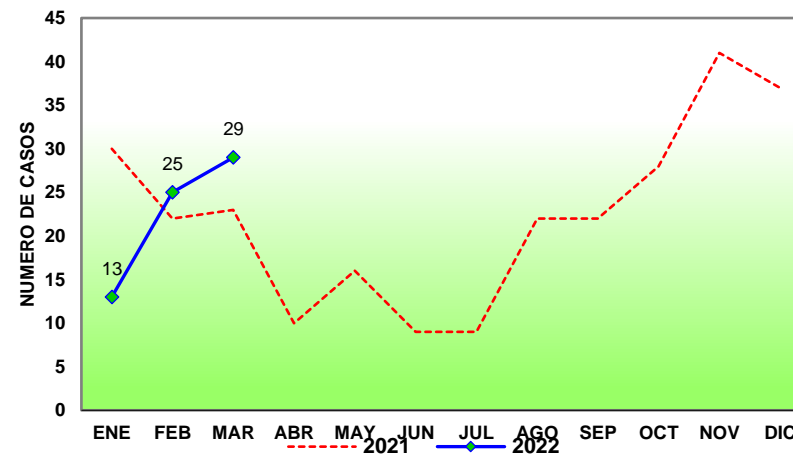
2022			
Confirmados	probables	descartados	Total
0	1	1	2

El gráfico nos muestra los casos **Fiebre amarilla** que fueron notificados en los años 2021 - 2022; En el presente año se presentó 01 caso; Incidencias similares se han presentado en el mismo periodo del año 2021.



LEPTOSPIROSIS

CASOS NOTIFICADOS DE LEPTOSPIROSIS POR MESES, HOSPITAL II-2 TARAPOTO AÑOS 2021 - 2022



Fuente: Oficina de Inteligencia Sanitaria – "Hospital II-2 Tarapoto"
Extracción: Base de datos NOTIWEB - Centro Nacional de Epidemiología, Prevención y Control de Enfermedades MINSA (*) S.E 12 del 2022

2022			
Confirmados	probables	descartados	Total
3	25	39	67

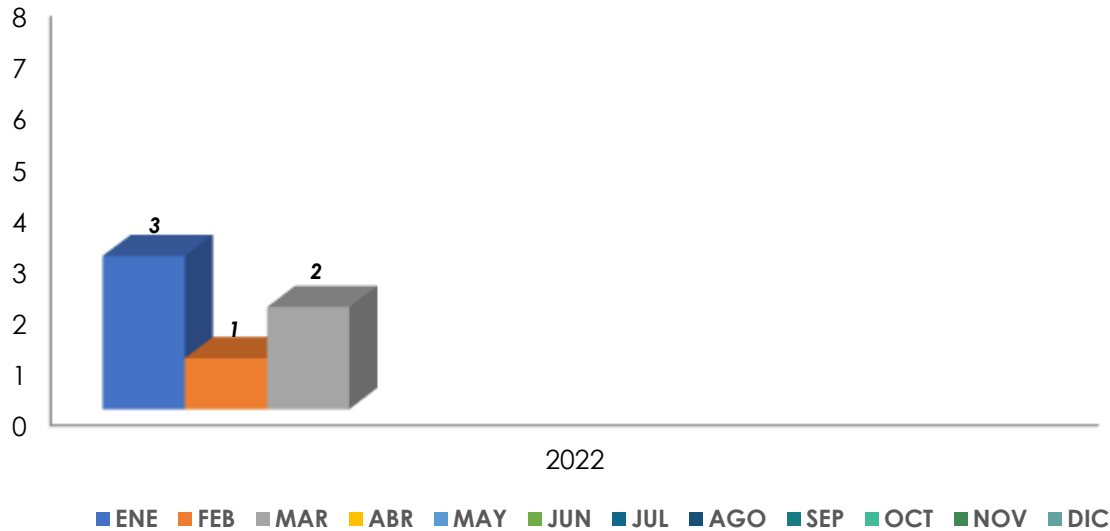
El gráfico nos muestra los casos **Leptospirosis** que fueron notificados en los años 2021 - 2022; En el presente año se presentaron 67 casos, Una incidencia ligeramente similar se ha presentado en el mismo periodo del año 2021.



OFIDISMO



CASOS NOTIFICADOS DE OFIDISMO SEGÚN MESES, HOSPITAL II-2 TARAPOTO AÑO 2022



Fuente: Oficina de Inteligencia Sanitaria – "Hospital II-2 Tarapoto"
 Extracción: Base de datos NOTIWEB - Centro Nacional de Epidemiología, Prevención y Control de Enfermedades MINSA (*) S.E 12 del 2022



El gráfico nos muestra los casos de **Ofidismo** que fueron notificados hasta la S.E 12 – 2022, no se notificó casos en la provincia de San Martín, se ha reportado defunciones relacionadas a esta causa.



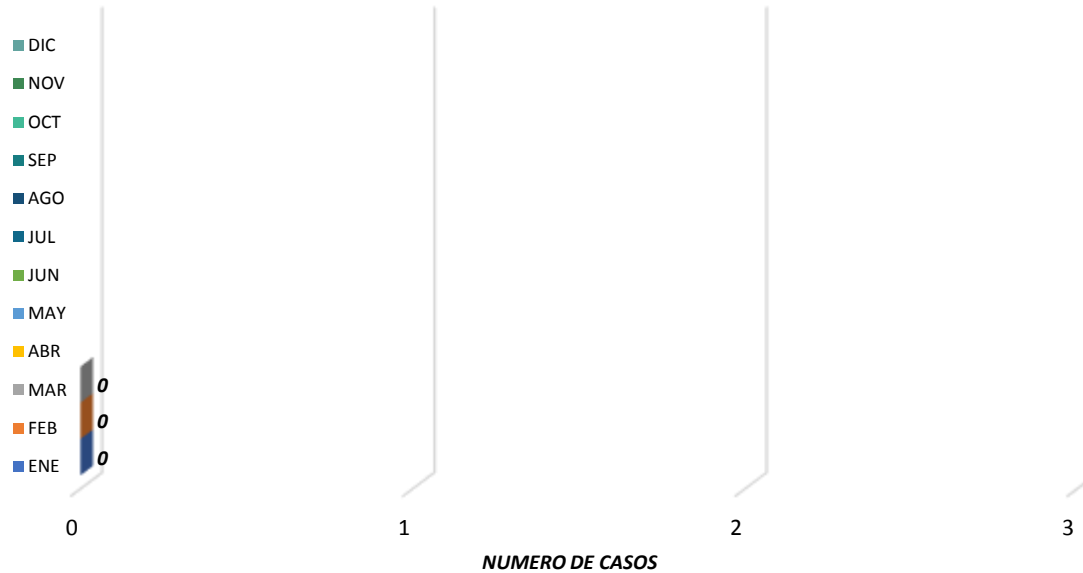
	PERÚ	MINISTERIO DE SALUD	U.E. 404 HOSPITAL II-2 TARAPOTO DIRECCIÓN REGIONAL DE SALUD SAN MARTÍN	OFICINA DE INTELIGENCIA SANITARIA	
OFICINA DE INTELIGENCIA SANITARIA – UNIDAD DE EPIDEMIOLOGÍA					
MAPA DE DISTRIBUCIÓN DE CASOS DE OFIDISMO, AÑO 2022 HOSPITAL II – 2 TARAPOTO					
ELABORADO POR: Marlon Manuel Daza Farias					
Fuente: Base de datos NOTIWEB - Centro Nacional de Epidemiología, Prevención y Control de Enfermedades - MINSA					



LOXOCELISMO



CASOS NOTIFICADOS DE LOXOCELISMO SEGÚN MESES, HOSPITAL II-2 TARAPOTO AÑO 2022



Fuente: Oficina de Inteligencia Sanitaria – "Hospital II-2 Tarapoto"
 Extracción: Base de datos NOTIWEB - Centro Nacional de Epidemiología, Prevención y Control de Enfermedades MINSA (*) S.E 12 del 2022



El gráfico nos muestra los casos de **loxocelismo** que fueron notificados hasta la S.E 12 - 2022; No se notificaron casos en la provincia de San Martín, no se han reportado defunciones relacionadas a esta causa.



OFICINA DE INTELIGENCIA SANITARIA – UNIDAD DE EPIDEMIOLOGÍA MAPA DE DISTRIBUCIÓN DE CASOS DE OFIDISMO, AÑO 2022 HOSPITAL II – 2 TARAPOTO			
ELABORADO POR: Marlon Manuel Daza Farias			
Fuente: Base de datos NOTIWEB - Centro Nacional de Epidemiología, Prevención y Control de Enfermedades - MINSA			

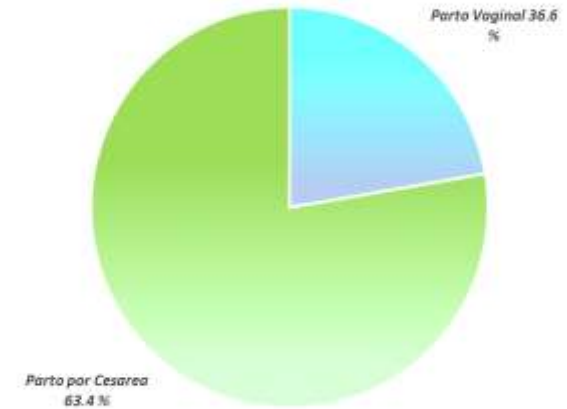


PARTOS VAGINALES, CESÁREAS Y NACIDOS VIVOS

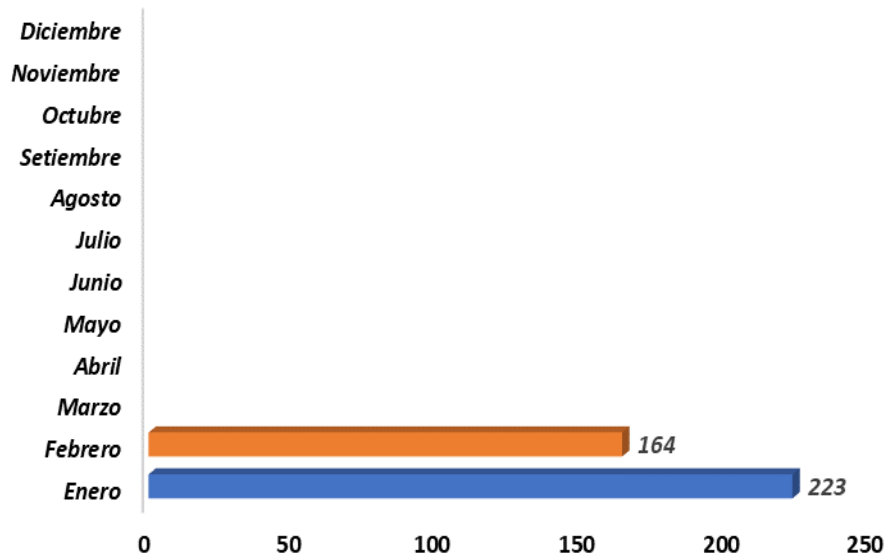


FRECUENCIA DE PARTOS VAGINALES Y CESÁREAS, HOSPITAL II-2 TARAPOTO HASTA FEBRERO 2022

MES	PARTO VAGINAL	%	PARTO POR CESAREA	%	TOTAL
Enero	69	32.1	146	67.9	215
Febrero	47	28.7	117	71.3	164



FRECUENCIA DE NACIDOS VIVOS, HOSPITAL II-2 TARAPOTO HASTA FEBRERO 2022



TASA ACUMULADA DE CESÁREAS DEL HOSPITAL: 63.4 %
 Estándar Nacional 21 – 40 %



COMENTARIO

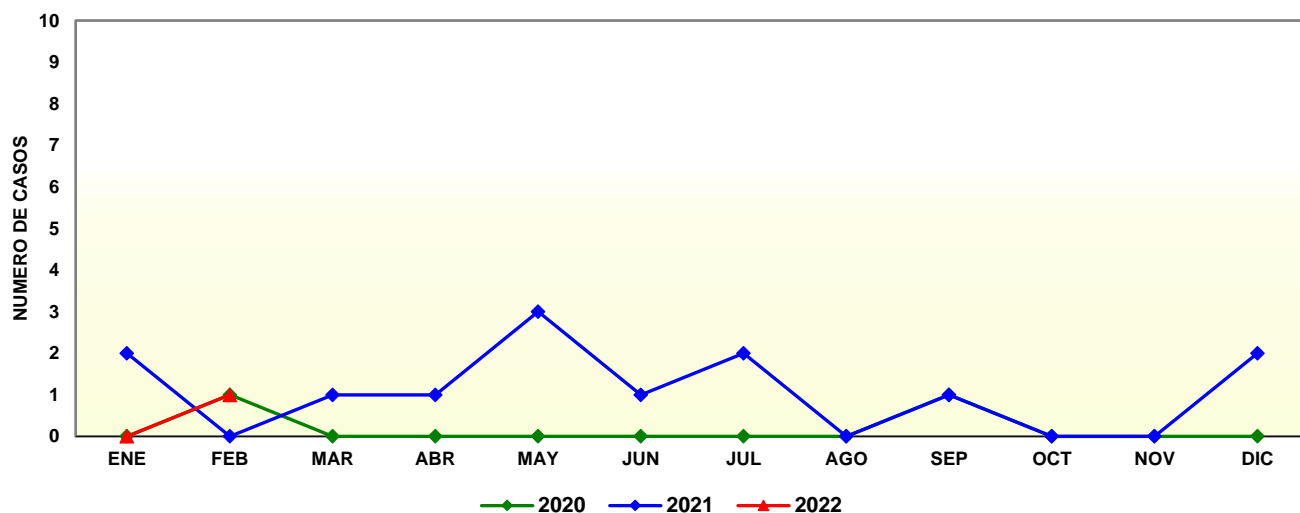
El cuadro superior y el grafico de barras nos muestra la relación entre la cantidad de partos (vaginales y cesáreas) y los nacidos vivos, correspondientes al año 2022, que fueron atendidos en el Hospital Regional II – 2 Tarapoto.



MUERTE MATERNA



CASOS DE MUERTE MATERNA, HOSPITAL II-2 TARAPOTO AÑOS 2020 - 2022



COMENTARIO

El gráfico nos muestra los casos de **Muerte materna** que fueron notificados en los años 2020 - 2022; En el presente año no se ha presentado casos; Incidencia menores se han presentado en el año 2020, resaltando el mes de mayo del 2021, con la mayor incidencia de casos.



Fuente: Oficina de Inteligencia Sanitaria – “Hospital II-2 Tarapoto”
 Extracción: Base de datos NOTIWEB - Centro Nacional de Epidemiología, Prevención y Control de Enfermedades MINSA (*) S.E 12 del 2022

CASOS DE MUERTES MATEMÁTICAS SEGÚN AÑOS Y GRUPOS DE EDAD, HOSPITAL II-2 TARAPOTO AÑOS 2020 - 2022 HASTA LA SE 12

Año	Adolescente		Adulta joven		Adulta madura		Total
	N°	%	N°	%	N°	%	
2020	1	6	1	6	0	0	2
2021	1	6	11	69	1	6	13
2022	0	0	1	6	0	0	1
Total	2	13	13	81	1	6	16

El cuadro nos muestra los casos de Muerte materna según años y grupos de edad, que fueron notificados en los años 2020 – 2022; **en el año 2022 Se notificó 01 caso en el Hospital II-2 Tarapoto.**

CASOS NOTIFICADOS DE MUERTE MATERNA SEGÚN CAUSA DE MUERTE, HOSPITAL II-2 TARAPOTO AÑOS 2020 - 2022

Casos notificados de muerte materna según causa de muerte, Hospital II-2 Tarapoto, años 2020 - 2022

CAUSAS	TOTAL AÑO
2020	2
CHOQUE +HEMORRAGIA GASTROINTESTINAL+SEPTICEMIA+DENGUE GRAVE	1
SHOCK SEPTICO REFRACTORIO+DISFUNCION MULTIORGANICA+DIABETES MELLITUS DESCOMPEZADO+PUERPERIO COMPLICADO	1
2021	2
CHOQUE SEPTICO + NEUMONÍA POR PNEUMOCYSTIS CARINII+ VIH	1
COAGULACION INTRAVASCULAR DISEMINADA+ DEPRESION PREMATURA PLACENTARIA+ PRECLAMPSIA SEVERA	1
INSUFICIENCIA RESPIRATORIA AGUDA+ECLAMPSIA EN EL PUERPERIO+ SINDROME DE HELLP	1
IRA+NEUMONIA VIRAL SARS-COV-2+CHOQUE SEPTICO	1
COAGULACION INTRAVASCULAR DISEMINADA+ SHOCK HIPOVOLEMICO+ HEMORRAGIA POST PARTO	1
HIPERTENSION ENDOCRANEANA+PREECLAMPSIA SEVERA+SINDROME DE HELLP	1
IRA+NEUMONIA VIRAL+INFECCION POR COVID	1
IRA+NEUMONIA VIRAL+INFECCION POR COVID+PREECLAMPSIA	1
CHOQUE HIPOVOLEMICO +HEMORRAGIA UTERINA+ COMPLICACION EN ABORTO	1
PARO RESPIRATORIO + NEUMONIA COVID-19 + INFECCION POR COVID-19	1
PARO RESPIRATORIO+PREECLAMPSIA SUPERPUESTA EN HIPERTENSION CRÓNICA+ DIABETES MELLITUS	1
ROTURA HEPATICA+SINDROME DE HELLP+PREECLAMPSIA SEVERA	1
COAGULACION INTRAVASCULAR DISEMINADA+SEPSIS+ ABORTO SEPTICO	1
2022	13
PARO CARDIORESPIRATORIO+HEMATOAMA RETROPERITONEAL+SHOCK HIPOVOLEMICO GRADO IV	1
TOTAL	1

Fuente: Oficina de Inteligencia Sanitaria – "Hospital II-2 Tarapoto"
Extracción: Base de datos NOTIWEB - Centro Nacional de Epidemiología, Prevención y Control de Enfermedades MINSA (*) S.E 12 del 2022



CASOS NOTIFICADOS DE MUERTE MATERNA SEGÚN TIPO DE MUERTE, HOSPITAL II-2 TARAPOTO AÑOS 2020-2022

Casos notificados de muerte materna según lugar de procedencia, Hospital II-2 Tarapoto, años 2020 -2022

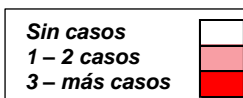
Año	Localidad	Total
2020	RIOJA	1
	MARISCAL CACERES	1
Total 2020		2
2021	TARAPOTO	1
	LAMAS	2
	MOYOBAMBA	1
	BELLAVISTA	3
	YURIMAGUAS	1
	BANDA DE SHILCAYO	1
	MORALES	2
	PICOTA	1
	TOCACHE	1
	TOTAL 2021	
2020	MARISCAL CACERES	1
TOTAL 2021		1

Fuente: Oficina de Inteligencia Sanitaria – "Hospital II-2 Tarapoto"
Extracción: Base de datos NOTIWEB - Centro Nacional de Epidemiología, Prevención y Control de Enfermedades MINSA (*) S.E 12 del 2022

Casos notificados de muerte materna por tipo de muerte y tiempo de permanencia, Hospital II-2 Tarapoto, años 2020 - 2022

AÑO	TIPO DE MUERTE	PERMANENCIA
2020	INDIRECTA	Mayor a 24 horas
	DIRECTA	Mayor a 24 horas
2021	INDIRECTA	Mayor a 24 horas
	DIRECTA	Menor a 24 horas
	DIRECTA	Menor a 24 horas
	INDIRECTA	Mayor a 24 horas
	DIRECTA	Menor a 24 horas
	DIRECTA	Menor a 24 horas
	INDIRECTA	Mayor a 24 horas
	INDIRECTA	Mayor a 24 horas
	DIRECTA	Menor a 24 horas
	DIRECTA	Menor a 24 horas
2022	INDIRECTA	Menor a 24 horas

DEPARTAMENTO DE SAN MARTIN



OFICINA DE INTELIGENCIA SANITARIA – UNIDAD DE EPIDEMIOLOGÍA			
MAPA DE DISTRIBUCIÓN DE MUERTE MATERNA AÑOS 2020 – 2021 – 2022 HOSPITAL II – 2 TARAPOTO			
ELABORADO POR: Marlon Manuel Daza Farias			
Fuente: Base de datos NOTIWEB - Centro Nacional de Epidemiología, Prevención y Control de Enfermedades - MINSa			

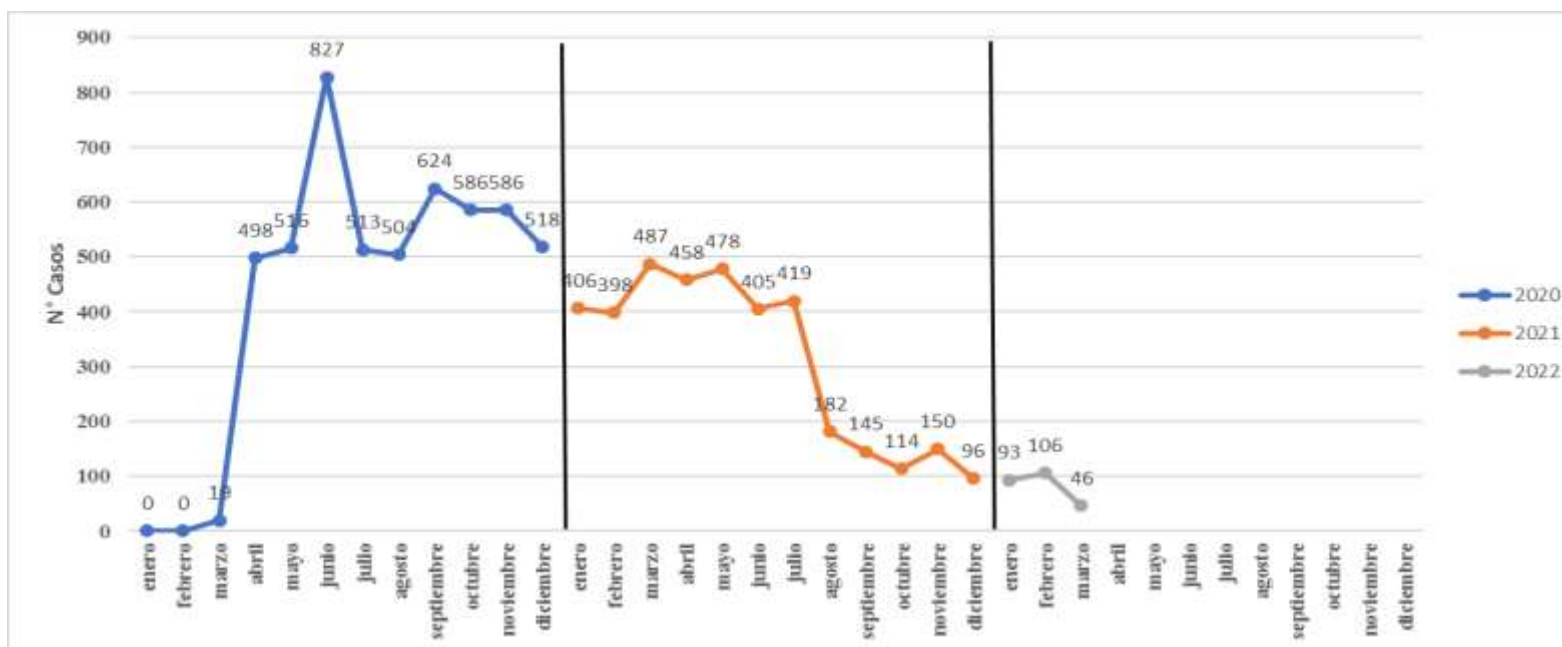


Casos Notificados de Covid-19 desde Marzo 2020 hasta 28 de Marzo del 2022



Total Confirmados	Total Descartados	Total Sospechosos	Casos Notificados
3708	505	5066	9272

TOTAL FALLECIDOS
536
TASA DE LETALIDAD
14%



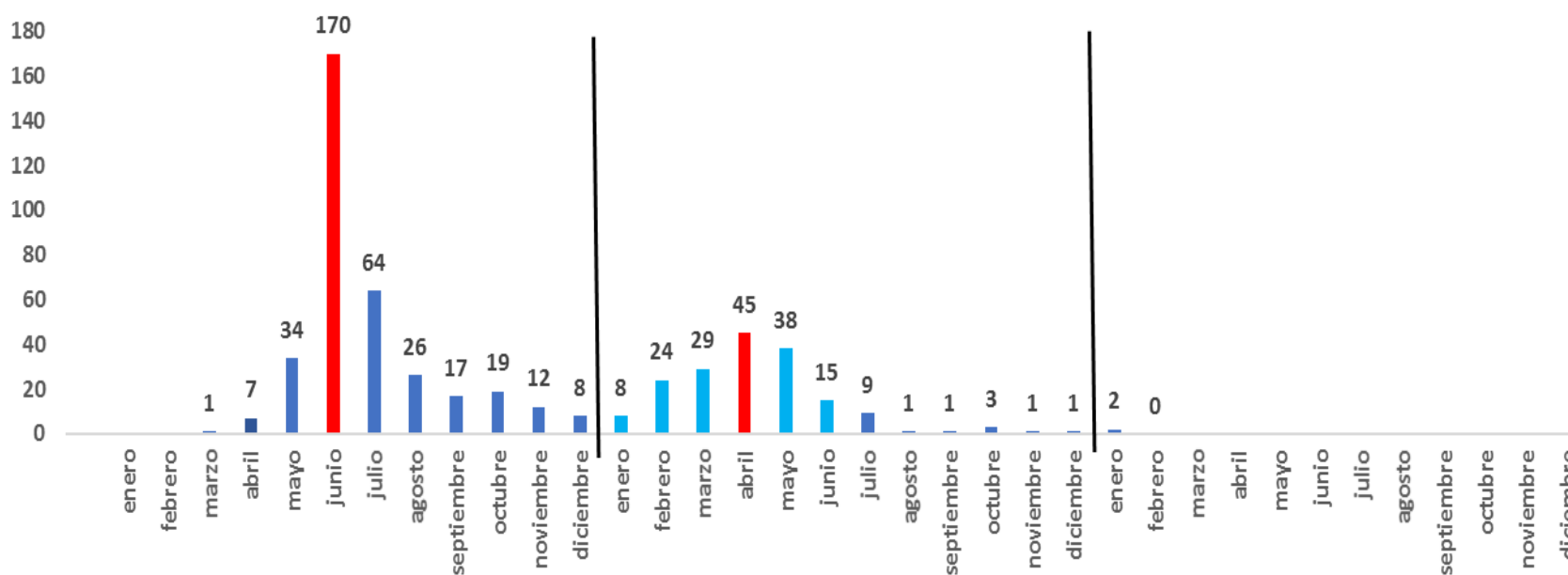
Fuente: Oficina de Inteligencia Sanitaria – “Hospital II-2 Tarapoto”
Extracción: Base de datos NOTIWEB - Centro Nacional de Epidemiología, Prevención y Control de Enfermedades MINSA.

Como se observa en el grafico la tendencia desde que comenzó la pandemia en los meses de marzo a junio tuvimos un incremento considerable de casos siendo estos los picos mal altos de la pandemia en el año 2021, también se puede apreciar que desde el mes de diciembre 2021 tenemos una tendencia a la baja en casos notificados por Covid-19.



Variación de Defunciones por COVID-19 por meses desde marzo del 2020 hasta 28 de Marzo del 2022

CANTIDAD DE FALLECIDOS POR COVID -19 POR MES DESDE MARZO DEL 2020 HASTA EL 28 DE MARZO DEL 2022 EN EL HOSPITAL II-2 TARAPOTO



Como se observa en el grafico la variación de fallecidos por COVID-19 desde el mes de marzo del 2020 donde el pico de fallecidos se produjo en los meses de junio a julio en una tendencia a la baja durante los meses de junio a diciembre, en lo que va del año 2021 se ve una disminución considerable de fallecidos en los primeros meses del año 2022.



DISPONIBILIDAD DE CAMAS UCI



Camas Hospitalización Disponibles		
Ocupadas	Disponibles	TOTAL
0	4	4

Camas Disponibles UCIN		
Ocupadas	Disponibles	TOTAL
0	0	0

Camas UCI Disponibles		
Ocupadas	Disponibles	TOTAL
0	2	2

Camas Emergencia Disponibles		
Ocupadas	Disponibles	TOTAL
0	0	0

% OCUPACION EN HOSPITALIZACION	0 %
--------------------------------	-----

% OCUPACION EN UCIN	0 %
---------------------	-----

% OCUPACION EN UCI	0 %
--------------------	-----

% OCUPACION EN EMERGENCIA	0 %
---------------------------	-----

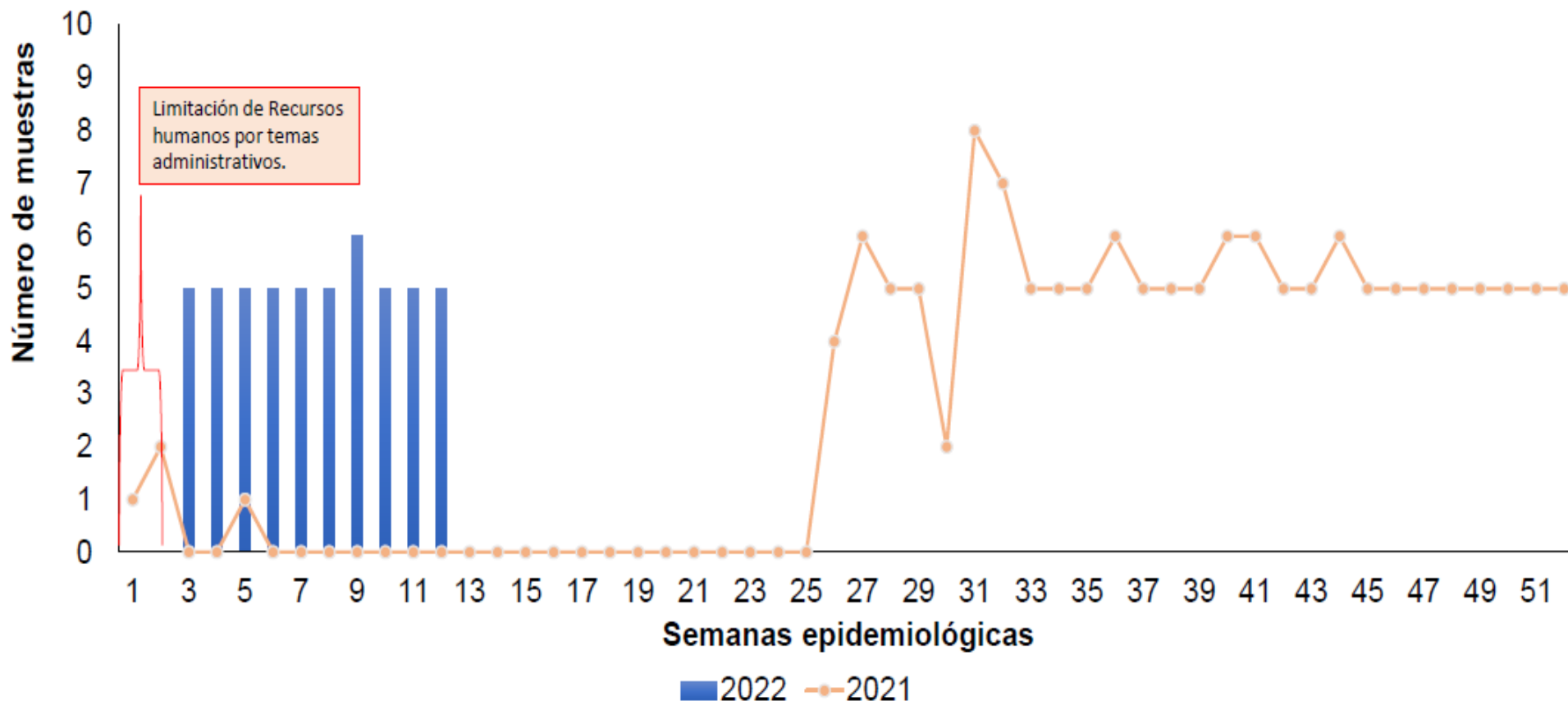
% OCUPACION TOTAL	0 %
-------------------	-----



VIGILANCIA CENTINELA DE ARBOVIROSIS



TENDENCIA DE MUESTRAS CAPTADAS EN VIGILANCIA CENTINELA DE ARBOVIROSIS EN EL HOSPITAL II - 2 DE TARAPOTO, 2022- HASTA LA SE 12*.



Fuente: Oficina de Inteligencia Sanitaria – “Hospital II-2 Tarapoto”

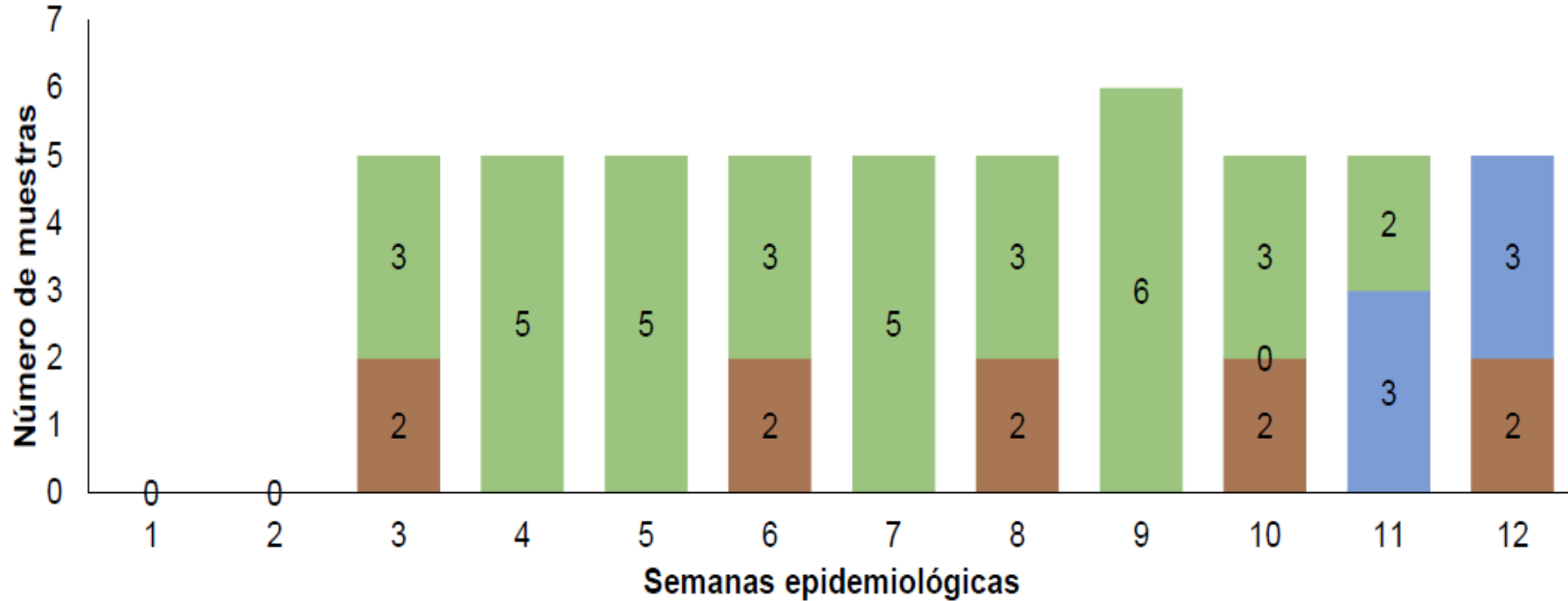
Extracción: Base de datos NOTIWEB - Centro Nacional de Epidemiología, Prevención y Control de Enfermedades MINSA (*) S.E 12 del 2022



VIGILANCIA CENTINELA DE ARBOVIROSIS



ESTATUS DE ANÁLISIS MUESTRAS captadas EN la Vigilancia Centinela DE ARBOVIROSIS EN EL Hospital II - 2 de Tarapoto, 2022- HASTA LA SE 12*.



- Positivo a Dengue
- Positivo a Zika
- Pendientes de resultado
- Resultado Negativo de Zika y Chikungunya

Fuente: Oficina de Inteligencia Sanitaria – "Hospital II-2 Tarapoto"

Extracción: Base de datos NOTIWEB - Centro Nacional de Epidemiología, Prevención y Control de Enfermedades MINSA (*) S.E 12 del 2022



VIGILANCIA CENTINELA DE ARBOVIROSIS



CARACTERIZACION DE MUESTRAS POSITIVAS EN VIGILANCIA CENTINELA DE ARBOVIROSIS EN EL HOSPITAL II - 2 DE TARAPOTO, HASTA LA SE 12*- 2022.

N° DE CASOS POSITIVOS									
MES	SE	DENGUE POSITIVOS	PRUEBAS (+)	SEROTIPO	EDAD	GÉNERO	DISTRITO PROBABLE DE INFECCIÓN	EVOLUCIÓN	DIAGNÓSTICO
ENERO	03	2	NS1-PCR	1	5	F	Morales	Hospitalizado por desarrollar síntomas de alarma	-
			NS1	-	21	F	San Antonio	Favorable	-
FEBRERO	06	2	NS1-PCR	1	26	F	Tarapoto	Favorable	Covid-19
			NS1-PCR	1	19	M	Lamas	Favorable	-
	08	2	PCR	1	20	F	Tarapoto	Favorable	Parasitosis
			NS1-PCR	2	38	M	Tarapoto	Favorable	Gastroenteritis
MARZO	10	2	NS1-PCR	1	21	M	Morales	Favorable	Linfocitosis
			PCR	2	58	F	Cacatachi	Favorable	Litiasis Vesicular
	12	2	NS1	-	6	M	Morales	Favorable	Gastroenteritis
			NS1	-	33	M	Tarapoto	Favorable	Síndrome T4

Fuente: Oficina de Inteligencia Sanitaria – “Hospital II-2 Tarapoto”

Extracción: Base de datos NOTIWEB - Centro Nacional de Epidemiología, Prevención y Control de Enfermedades MINSA (*) S.E 12 del 2022



VIGILANCIA CENTINELA DE ARBOVIROSIS



CONSOLIDADO DE ANÁLISIS DE LAS MUESTRAS CAPTADAS EN LA VIGILANCIA CENTINELA DE ARBOVIROSIS EN EL HOSPITAL II-2 TARAPOTO, 2022 SE 03- SE 12**.

Semana Epidemiológicas	Total de muestras enviadas	LRR															
		PRUEBAS RÁPIDAS				PRUEBAS MOLECULARES											
		NS1/Ig M dengue				PCR-Dengue				PCR-Zika				PCR-Chikungunya			
		Mx procesadas.	%	Mx pendientes.	%	Mx procesadas.	%	Mx pendientes.	%	Mx procesadas.	%	Mx pendientes.	%	Mx procesadas.	%	Mx pendientes.	%
SE 03	5	5	100%	0	0%	5	100%	0	0%	5	100%	0	0%	5	100%	0	0%
SE 04	5	5	100%	0	0%	5	100%	0	0%	5	100%	0	0%	5	100%	0	0%
SE 05	5	5	100%	0	0%	5	100%	0	0%	5	100%	0	0%	5	100%	0	0%
SE 06	5	5	100%	0	0%	5	100%	0	0%	5	100%	0	0%	5	100%	0	0%
SE 07	5	5	100%	0	0%	5	100%	0	0%	5	100%	0	0%	5	100%	0	0%
SE 08	5	5	100%	0	0%	5	100%	0	0%	5	100%	0	0%	5	100%	0	0%
SE 09	6	6	100%	0	0%	6	100%	0	0%	6	100%	0	0%	6	100%	0	0%
SE 10	5	5	100%	0	0%	5	100%	0	0%	5	100%	0	0%	5	100%	0	0%
SE 11	5	5	100%	0	0%	0	0%	5	100%	0	0%	5	100%	0	0%	5	100%
SE 12	5	5	100%	0	0%	0	0%	5	100%	0	0%	5	100%	0	0%	5	100%
Total de muestras pendientes						10				10				10			

Fuente: Oficina de Inteligencia Sanitaria – “Hospital II-2 Tarapoto”

Extracción: Base de datos NOTIWEB - Centro Nacional de Epidemiología, Prevención y Control de Enfermedades MINSA (*) S.E 12 del 2022



INFECCIONES ASOCIADAS A LA ATENCION DE SALUD - IAAS



TASAS DE DENSIDAD DE INCIDENCIA E INCIDENCIA ACUMULADA SEGÚN TIPO INFECCIONES ASOCIADAS A LA ATENCION DE LA SALUD (I.A.A.S) RIEGOS Y SERVICIO HOSPITALARIO ENERO-FEBRERO 2022

TIPO DE IAAS	FACTOR DE RIESGO	SERVICIO HOSPITALARIO	MEDICION	N° DE DIAS EXPOSICION/PROCEDIMIENTO	N° DE IAAS	TASA DE INCIDENCIA
NEUMONIA	VENTILACION MECANICA	NEONATOLOGIA	DENSIDAD DE INCIDENCIA	223	0	0.00
INFECCION DEL TRACTO URINARIO	SONDA VESICAL	UCI	DENSIDAD DE INCIDENCIA	450	1	2.22
		MEDICINA		420	0	0.00
		CIRUGIA		346	0	0.00
INFECCION DEL TORRENTE SANGUINEO	CATETER VENOSO CENTRAL	NEONATOLOGIA	DENSIDAD DE INCIDENCIA	182	0	0.00
		UCI		522	0	0.00
	CATETER VENOSO PERIFERICO	NEONATOLOGIA		1279	0	0.00
INFECCION DE HERIDA OPERATORIA	COLECISTECTOMIA	CIRUGIA	TASA INCIDENCIA ACUMULADA	36	0	0.00
	HERNIOPLASTIA INGUINAL	CIRUGIA		11	0	0.00
	PARTO POR CESAREA	GINECO-OBSTETRICIA		260	0	0.00
ENDOMETRITIS	PARTO VAGINAL	GINECO-OBSTETRICIA	TASA INCIDENCIA ACUMULADA	0	0	0.00
	PARTO POR CESAREA	GINECO-OBSTETRICIA		0	0	0.00

Fuente: Oficina de Inteligencia Sanitaria – “Hospital II-2 Tarapoto”
 Extracción: Base de datos NOTIWEB - Centro Nacional de Epidemiología, Prevención y Control de Enfermedades MINSA (*) S.E 12 del 2022



OTROS DAÑOS SUJETOS A VIGILANCIA EPIDEMIOLÓGICA - S.E 12 - 2022



INMUNOPREVENIBLES

Varicela con complicaciones: No se notificaron casos en la SE 12 2022.

TBC miliar: No se notificaron casos en la SE 12 2022.

TBC Multidrogo resistente: No se notificaron casos en la SE 12 2022.

Hepatitis B: No se notificaron casos en la SE 12 2022.

Influenza Estacional: No se notificaron casos en la SE 12 2022.

Influenza H1N1: No se notificaron casos en la SE 12 2022.

Tosferina: No se notificaron casos en la SE 12 2022.

Difteria: No se notificaron casos en la SE 12 2022.

ZOONOSIS

Enfermedad de Chagas: No se notificaron casos en la SE 12 2022.

Rabia humana silvestre: No se notificaron casos en la SE 12 2022.

Rabia humana urbana: No se notificaron casos en la SE 12 2022.

Ofidismo:

Se notifico 01 caso en la SE 12 2022.

Loxocelismo:

No se notificaron casos en la SE 12 2022.

MORTALIDAD FETAL

No se notificaron casos en la SE 12 2022.

MORTALIDAD NEONATAL

Se notifico 01 caso en la SE 12 2022.

SIFILIS CONGENITA

No se notificaron casos en la SE 12 2022.

SIFILIS EN GESTANTE

No se notificaron casos en la SE 12 2022.

SIFILIS NO ESPECIFICADA

No se notificaron casos en la SE 12 2022.

HEPATITIS AGUDA TIPO A, SIN COMPLICACIONES

No se notificaron casos en la SE 12 2022.

HEPATITIS C

No se notificaron casos en la SE 12 2022.

TETANOS

No se notificaron casos en la SE 12 2022.

TETANOS NEONATAL

No se notificaron casos en la SE 12 2022.

FIEBRE AMARILLA SELVÁTICA

No se notificaron casos en la SE 12 2022.

MUERTE MATERNA

No se notificaron casos en la SE 12 2022.

OTROS:

INTOXICACIÓN ALIMENTARIA

Se notifico 10 casos en la SE 12 2022.



RESUMEN DE CLASIFICACIÓN DE LAS ENFERMEDADES SUJETAS A VIGILANCIA - HASTA LA S.E 12 - 2022



ENFERMEDAD	2022				Total 2022
	CONFIRMADOS	DESCARTADOS	PROBABLES	SOSPECHOSOS	
DENGUE CON SIGNOS DE ALARMA	37	13	12	0	62
DENGUE GRAVE	0	0	0	0	0
DENGUE SIN SIGNOS DE ALARMA	36	8	41	0	85
ENFERMEDAD DE CHAGAS	0	0	0	0	0
FIEBRE AMARILLA SELVÁTICA	0	1	1	0	2
FIEBRE DE CHIKUNGUNYA	0	0	0	0	0
ZIKA	0	0	0	0	0
HEPATITIS AGUDA TIPO A, SIN COMPLICACIONES	0	0	1	0	1
HEPATITIS B	0	0	1	0	1
HEPATITIS C	0	0	0	0	0
LEPTOSPIROSIS	3	39	25	0	67
MALARIA POR P. VIVAX	0	0	0	0	0
MALARIA POR PLASMODIUM FALCIPARUM	0	0	0	0	0
LEISHMANIASIS CUTÁNEA	1	0	0	0	1
LEISHMANIASIS MUCOCUTÁNEA	0	0	0	0	0
MICROCEFALIA ASOCIADA A ZIKA	0	0	0	0	0
MICROCEFALIA	0	0	0	0	0
GESTANTE SOSPECHOSA DE CONTAGIO POR VIRUS ZIKA	0	0	0	0	0
INFLUENZA ESTACIONAL	0	0	0	0	0
SÍNDROME DE GUILLAIN BARRE	1	0	0	0	1
SIFILIS CONGENITA	0	0	0	0	0
SIFILIS MATERNA	0	0	0	0	0
TBC MILIAR	0	0	0	0	0
TUBERCULOSIS EXTRAPULMONAR	0	0	0	0	0
TBC MULTIDROGORESISTENTE (TB M)	0	0	0	0	0
TBC PULMONAR C/CONF. BACTERIOL	0	0	0	0	0
TBC PULMONAR S/CONF. BACTERIOL	0	0	0	0	0

TETANOS	1	0	0	0	1
TETANOS NEONATAL	0	0	0	0	0
MUERTE FETAL	1	0	0	0	1
MUERTE NEONATAL	2	0	0	0	2
VARICELA CON OTRAS COMPLICACIONES	0	0	0	0	0
ZIKA EN GESTANTES	0	0	0	0	0
OFIDISMO	5	0	0	0	5
LOXOCELISMO	0	0	0	0	0
SARAMPIÓN	0	0	0	0	0
SOBA EN MENORES DE 05 AÑOS	0	0	0	0	0
NEUMONIA EN MENORES DE 05 AÑOS	33	0	0	0	33
INFLUENZA H1N1	0	0	13	0	13
DIFTERIA	0	0	0	0	0
TOSFERINA	0	2	0	0	2
RABIA HUMANA URBANA	0	0	0	0	0
RABIA HUMANA SILVESTRE	0	0	0	0	0
PESTE BUBÓNICA	0	0	0	0	0
PESTE NEUMÓNICA	0	0	0	0	0
PESTE SEPTICÉMICA	0	0	0	0	0
PESTE CUTÁNEA	0	0	0	0	0
OTRAS FORMAS DE PESTE	0	0	0	0	0
MENINGITIS POR PESTE	0	0	0	0	0
ANTRAX	0	0	0	0	0
COLERA	0	0	0	0	0
TIFUS EXANTEMÁTICO	0	0	0	0	0
MENINGITIS MENINGOCÓCICA	0	0	1	0	1
BARTONELOSIS	0	0	0	0	0
MUERTE MATERNA	1	0	0	0	1
ENFERMEDAD DE CARRION NO DETER	0	0	0	0	0
LEPRA	0	0	0	0	0
BRUCELOSIS	0	0	0	0	0