



PERÚ

MINISTERIO  
DE SALUD

U.E 404 HOSPITAL II-2 TARAPOTO  
DIRECCIÓN REGIONAL DE SALUD SAN  
MARTÍN

OFICINA DE  
INTELIGENCIA  
SANITARIA



Ministerio de Salud  
Oficina de Inteligencia Sanitaria

# SALA SITUACIONAL DE SALUD - TARAPOTO SE 13-2022

Semana Epidemiológica N° 13- 2022  
(Del 27 de Marzo al 02 Abril del 2022)

# HOSPITAL REGIONAL II – 2 TARAPOTO



## Presentación

*La Unidad de Epidemiología de la Oficina de Inteligencia Sanitaria hace llegar el presente boletín correspondiente a la Semana Epidemiológica 13 -2022.*

*La información del presente Boletín Epidemiológico procede de la recolección de datos del establecimiento de salud. La cual es actualizada cada semana. Además, los datos y análisis son provisionales y pueden estar sujetos a modificación.*

*Esta información es suministrada semanalmente por la Red Nacional de Epidemiología, cuya fuente es el registro semanal de enfermedades y eventos sujetos a notificación inmediata o semanal. La Semana Epidemiológica inicia el domingo de cada semana y concluye el día sábado siguiente.*

*Hospital Regional II . 2 Tarapoto*

**DR. JACQUELINE CASTAÑEDA CÁRDENAS**

Director general

*Oficina de Inteligencia Sanitaria*

**Epidemiología**

**Lic. Enf. Marlon Manuel Daza Fariás**

Jefe de la Oficina de Inteligencia Sanitaria, responsable de la Unidad de Epidemiología  
Y del Área de Vigilancia Epidemiológica

**Lic. Enf. Yovana Bartra Vela**

Vigilancia de Infecciones Asociadas a la Atención en Salud

**TAP. Wilder de la Cruz Villanueva**

Responsable del Área de Salud Ambiental

**Lic. Enf. Victor Torres Ramirez**

Responsable del Área de Salud Ocupacional

**Lic. Enf. Milagros Bartra Vela**

Equipo de Vigilancia Epidemiológica

**Tec. Inf. Jonathan Murrieta Bartra**

Responsable de Notificación Epidemiológica

**TAP. Lily Chujandama Garcia**

Secretaria

**Comité editor**

**Lic. Enf. Marlon Manuel Daza Fariás**

Diseño, Edición y análisis Epidemiológico

**Tec. Inf. Jonathan Murrieta Bartra**

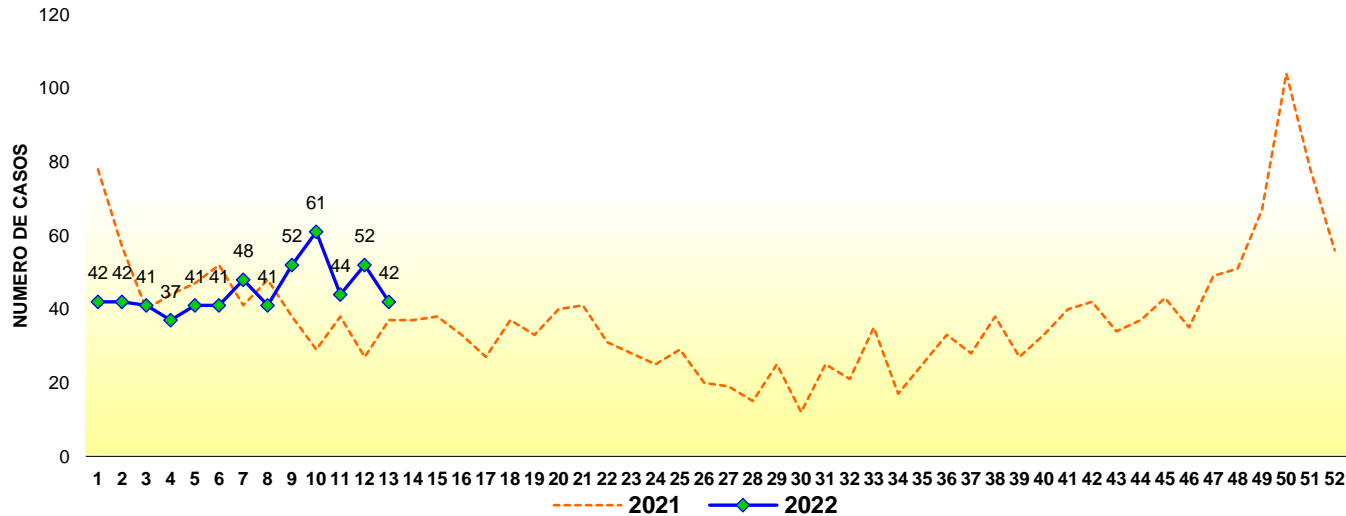
Redacción y proceso de Información



# FEBRILES



## FEBRILES POR SEMANAS EPIDEMIOLÓGICAS, HOSPITAL II-2 TARAPOTO AÑOS 2021 - 2022 HASTA LA SE 13



### COMENTARIO

El gráfico nos muestra los casos **Febriles** hasta la SE 13 que fueron notificados en los años 2021 - 2022; En el presente año se observa una Incidencia de casos menor en comparación con el año 2021.

Fuente: Oficina de Inteligencia Sanitaria – “Hospital II-2 Tarapoto”  
Extracción: Base de datos NOTIWEB - Centro Nacional de Epidemiología, Prevención y Control de Enfermedades MINSA (\*) S.E 13 del 2022

### FEBRILES SEGÚN AÑOS Y GRUPOS DE EDAD, HOSPITAL II-2 TARAPOTO AÑOS 2021 - 2022 HASTA LA 13

EIDADES	2021		2022	
	N°	%	N°	%
< 01 Año	78	14	97	17
1 a 4 Años	133	23	161	28
5 a 9 Años	67	12	71	12
10 a 19 Años	86	15	73	13
21 a 59 Años	169	29	140	24
> 60 años	43	7	42	7
<b>Total</b>	<b>576</b>	<b>100</b>	<b>584</b>	<b>100</b>

El cuadro nos muestra los febriles por grupos de edad, que fueron notificados en los años 2021 – 2022 hasta la S.E 13; En el año 2022 se observa la mayor cantidad de eventos en el grupo de 1 a 4 años con 161 casos (28.0 %) y la menor cantidad de eventos se viene dando en el grupo de > 60 años con 42 (7.0 %); Incidencias mayores se han presentado en el año 2021.



**CASOS NOTIFICADOS DE FEBRILES SEGÚN LUGAR DE PROCEDENCIA, HOSPITAL II-2 TARAPOTO-S. E 13 DEL 2022**

LOCALIDAD	TOTAL
TARAPOTO	26
MORALES	4
SAN ANTONIO	2
JUANJUI	2
LA BANDA DE SHILCAYO	2
ZAPATERO	1
TABALOSOS	1
YURIMAGUAS	1
LAMAS	1
CAYNARACHI	1
RUMISAPA	1
<b>TOTAL GENERAL</b>	<b>42</b>

Fuente: Oficina de Inteligencia Sanitaria – "Hospital II-2 Tarapoto"  
Extracción: Base de datos NOTIWEB - Centro Nacional de Epidemiología, Prevención y Control de Enfermedades MINSA (\*) S.E 13 DEL 2022

**CASOS NOTIFICADOS ACUMULADOS DE FEBRILES SEGÚN LUGAR DE PROCEDENCIA, HOSPITAL II-2 TARAPOTO**

LOCALIDAD	TOTAL
TARAPOTO	310
MORALES	75
LA BANDA DE SHILCAYO	53
CACATACHI	18
JUAN GUERRA	13
SAN ANTONIO	13
PICOTA	12
LAMAS	12
JUANJUI	10
CUÑUMBUQUI	6
CAYNARACHI	6
RUMISAPA	5
BELLAVISTA	4
SHAPAJA	4
SAN JOSE DE SISA	4
ZAPATERO	4
TOCACHE	3
SAN ROQUE DE CUMBAZA	3
SAUCE	3
YURIMAGUAS	3
BARRANQUITA	3
SAN MART-N	2
SAPOSOA	2
NUEVA CAJAMARCA	2
MOYOBAMBA	2
HUIMBAYOC	2
TABALOSOS	2
PAPAPLAYA	2
TRES UNIDOS	1
SACANCHE	1
PAJARILLO	1
TINGO DE SAPOSOA	1
CALZADA	1
HUICUNGO	1
<b>TOTAL GENERAL</b>	<b>584</b>

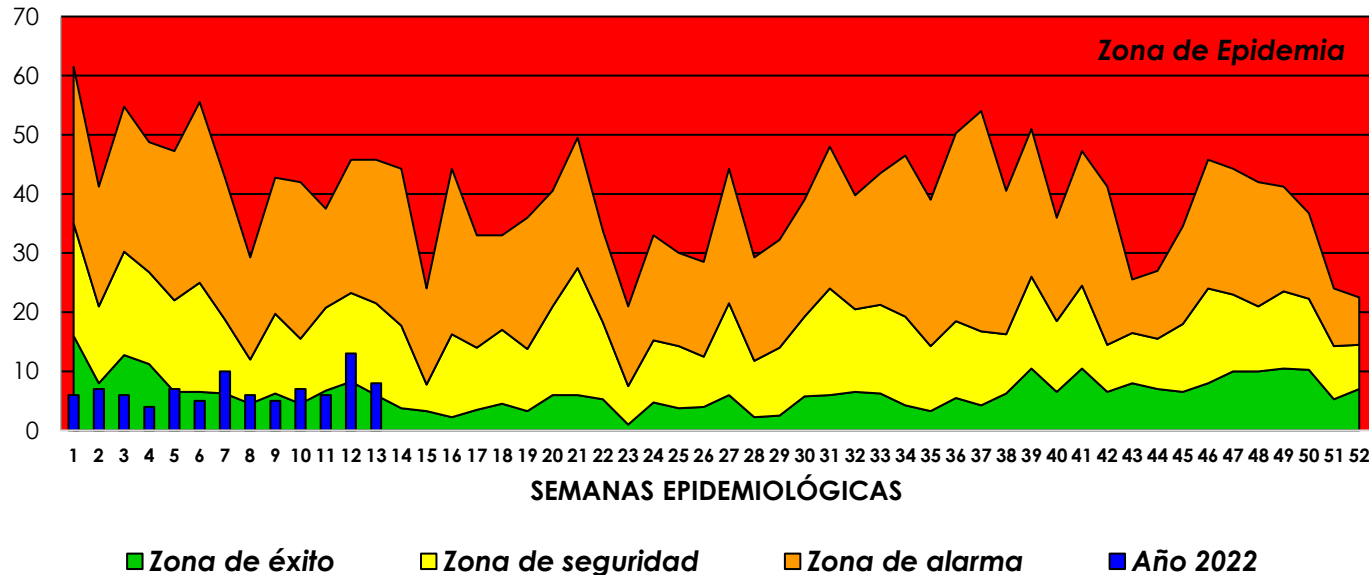
Fuente: Oficina de Inteligencia Sanitaria – "Hospital II-2 Tarapoto"  
Extracción: Base de datos NOTIWEB - Centro Nacional de Epidemiología, Prevención y Control de Enfermedades MINSA (\*) S.E 13 del 2022



# EDAS TOTALES



## CANAL ENDÉMICO DE EDAS TOTALES, HOSPITAL II-2 TARAPOTO AÑO 2022 HASTA LA SE 13



### COMENTARIO

La curva de EDA en todos los grupos de edad de los cinco últimos años NO muestra periodos epidémicos durante el año 2022. En la SE 13 - 2022 los casos atendidos en el Hospital se ubicaron en zona de éxito.

Fuente: Oficina de Inteligencia Sanitaria – “Hospital II-2 Tarapoto”  
Extracción: Base de datos NOTIWEB - Centro Nacional de Epidemiología, Prevención y Control de Enfermedades MINSA (\*) S.E 13 del 2022

### CASOS TOTALES DE EDAS, SEGÚN TIPO, AÑOS Y GRUPOS DE EDAD, HOSPITAL II-2 TARAPOTO 2022 HASTA LA SE 13

TIPOS DE EDA POR GRUPOS DE EDAD	2022						Total	% Total
	< 1 año	%	1 a 4 años	%	≥ 05 años	%		
ACUOSAS	27	30	44	49	13	14	84	93
DISENTÉRICAS	1	1	5	6	0	0	6	7
<b>TOTAL</b>	<b>28</b>	<b>31</b>	<b>49</b>	<b>54</b>	<b>13</b>	<b>14</b>	<b>90</b>	<b>100</b>

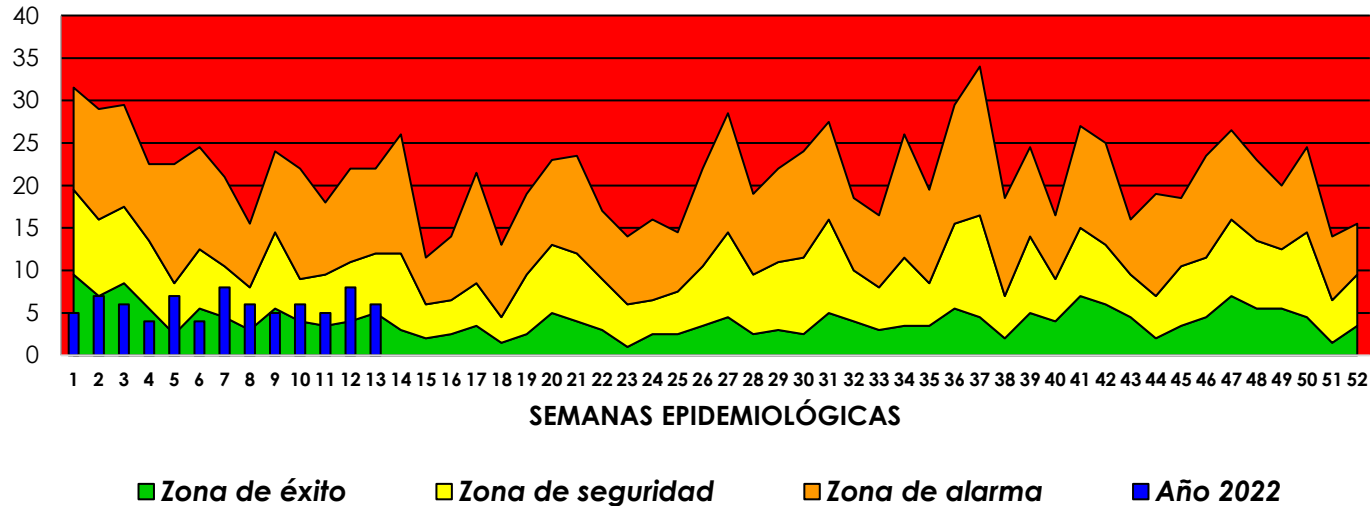
El cuadro nos muestra los casos de EDA totales según tipo y grupos de edad, que fueron notificados en el año 2022; Se observa que la mayor cantidad de eventos pertenece al tipo de EDA acuosa con 84 casos (93 %) y el grupo de edad con la mayor cantidad de eventos son el grupo de 1 a 4 años con 49 casos. (49%)



# EDAS EN MENORES DE 05 AÑOS



## CANAL ENDÉMICO DE EDAS EN MENORES DE 05 AÑOS, HOSPITAL II-2 TARAPOTO AÑO 2021 HASTA LA SE 13



### COMENTARIO

La curva de EDA en menores de 05 años, de los cinco últimos años, no muestra periodos epidémicos durante el año 2022. En la SE 13 2022 los casos atendidos en el Hospital se ubicaron en zona de éxito.

Fuente: Oficina de Inteligencia Sanitaria – “Hospital II-2 Tarapoto”  
 Extracción: Base de datos NOTIWEB - Centro Nacional de Epidemiología, Prevención y Control de Enfermedades MINSA (\*) S.E 13 del 2022

### CASOS DE EDAS EN MENORES DE 05 AÑOS, SEGÚN TIPO, AÑOS Y GRUPOS DE EDAD, HOSPITAL II-2 TARAPOTO AÑOS 2022 HASTA LA SE 13

TIPOS DE EDA POR GRUPOS DE EDAD	2022				Total	% Total
	< 1 año	%	1 a 4 años	%		
ACUOSAS	27	35	44	57	71	92
DISENTÉRICAS	1	1	5	6	6	8
<b>TOTAL</b>	<b>28</b>	<b>36</b>	<b>49</b>	<b>64</b>	<b>77</b>	<b>100</b>

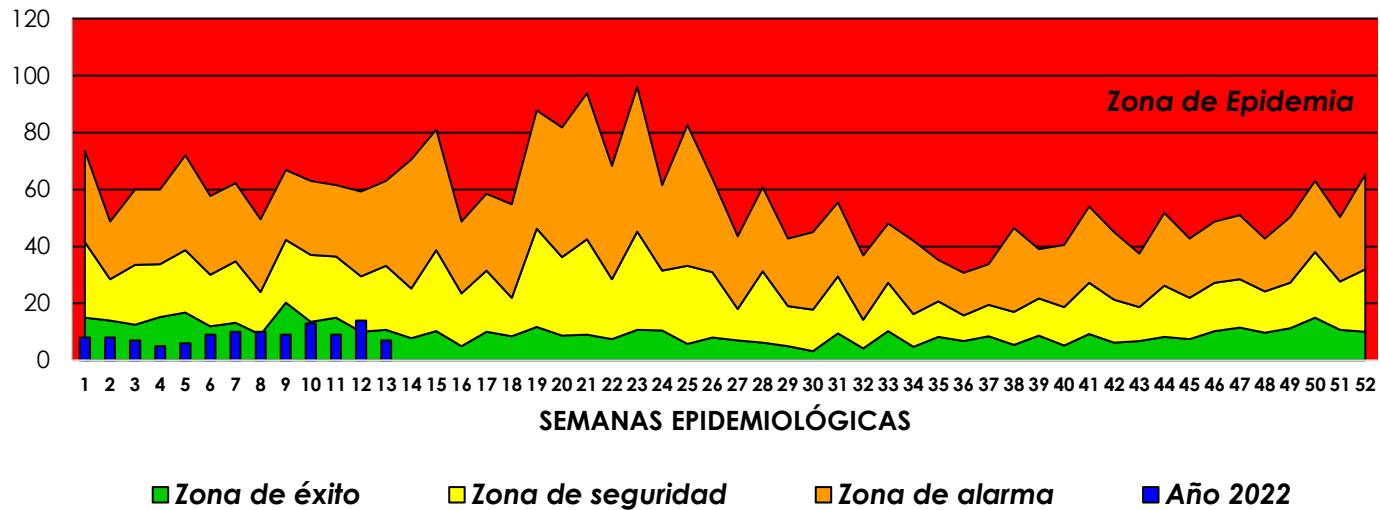
El cuadro nos muestra los casos de EDA en menores de 05 años según tipo y grupos de edad, que fueron notificados hasta la S.E 13 del 2022; Se observa que la mayor cantidad de eventos pertenece al tipo de EDA acuosa con 71 casos (92.0 %) y el grupo de edad con la mayor cantidad de eventos es el grupo de 1 a 4 años con 44 casos. (57.0 %)



# IRAS EN MENORES DE 05 AÑOS



## CANAL ENDÉMICO DE IRAS EN MENORES DE 05 AÑOS, HOSPITAL II-2 TARAPOTO AÑO 2021 HASTA LA SE 13



### COMENTARIO

La curva de IRA en menores de 05 años, de los cinco últimos años, NO muestra periodos epidémicos durante el año 2022, En la S.E 13 - 2022 los casos atendidos en el Hospital se ubicaron en zona de éxito.

Fuente: Oficina de Inteligencia Sanitaria – “Hospital II-2 Tarapoto”

Extracción: Base de datos NOTIWEB - Centro Nacional de Epidemiología, Prevención y Control de Enfermedades MINSA (\*) S.E 13 del 2022

### CASOS DE IRA EN MENORES DE 05 AÑOS, SEGÚN GRUPOS DE EDAD, HOSPITAL II-2 TARAPOTO AÑO 2021 HASTA LA SE 13

EDADES	2022	
	N°	%
< 02 meses	8	7
2 a 19 meses	43	37
1 a 4 Años	64	56
<b>Total</b>	<b>115</b>	<b>100</b>

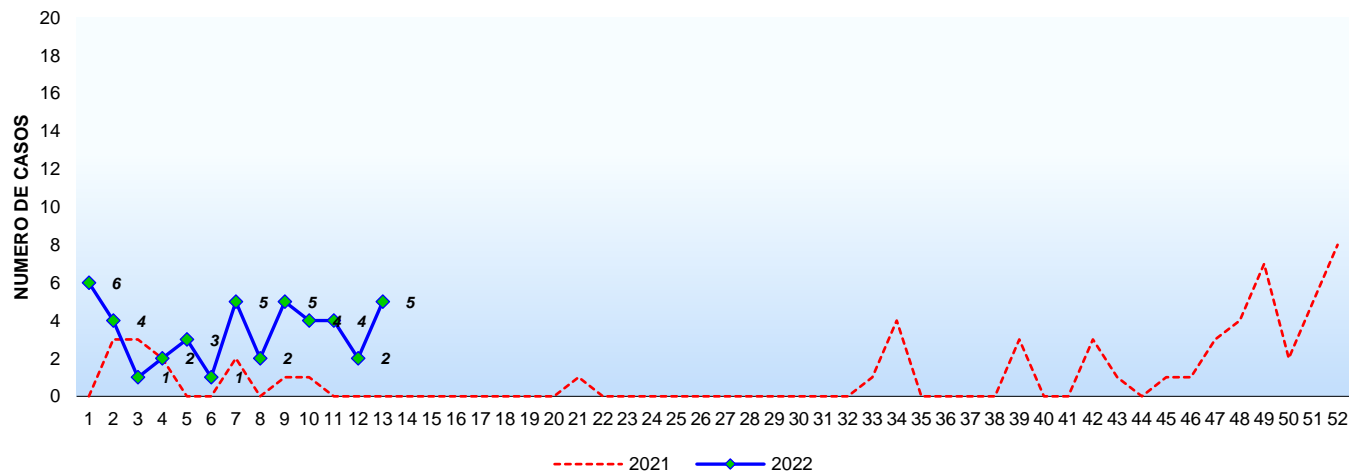
El cuadro nos muestra los casos de IRA en menores de 05 años según grupos de edad, que fueron notificados hasta la S.E 13 del año 2022; Se observa que la mayor cantidad de eventos se viene presentando en el grupo de edad de 1 a 4 años con 64 casos (56.0 %) y la menor cantidad de eventos se viene presentando en los grupos de < 02 meses con 8 casos (7.0%).



# NEUMONÍA EN MENORES DE 05 AÑOS



**CASOS DE NEUMONÍAS EN MENORES DE 05 AÑOS POR SEMANAS EPIDEMIOLÓGICAS, HOSPITAL II-2 TARAPOTO AÑOS 2021 - 2022 HASTA LA SE 13**



## COMENTARIO

El gráfico nos muestra los casos de **neumonía** en menores de 05 años hasta la S.E 13 que fueron notificados en los años 2021 - 2022; En la S.E 13 del año 2022 la curva epidémica muestra incidencias mayores en comparación con el año 2021.

Fuente: Oficina de Inteligencia Sanitaria – “Hospital II-2 Tarapoto”

Extracción: Base de datos NOTIWEB - Centro Nacional de Epidemiología, Prevención y Control de Enfermedades MINSA (\*) S.E 13 del 2022

**CASOS DE NEUMONÍA EN MENORES DE 05 AÑOS, SEGÚN AÑOS Y GRUPOS DE EDAD, HOSPITAL II-2 TARAPOTO AÑOS 2021 - 2022 HASTA LA SE 13**

EADADES	2021		2022	
	Nº	%	Nº	%
< 02 meses	0	0	0	0
2 a 12 meses	29	52	21	48
1 a 4 Años	27	48	23	52
<b>Total</b>	<b>56</b>	<b>100</b>	<b>44</b>	<b>100</b>

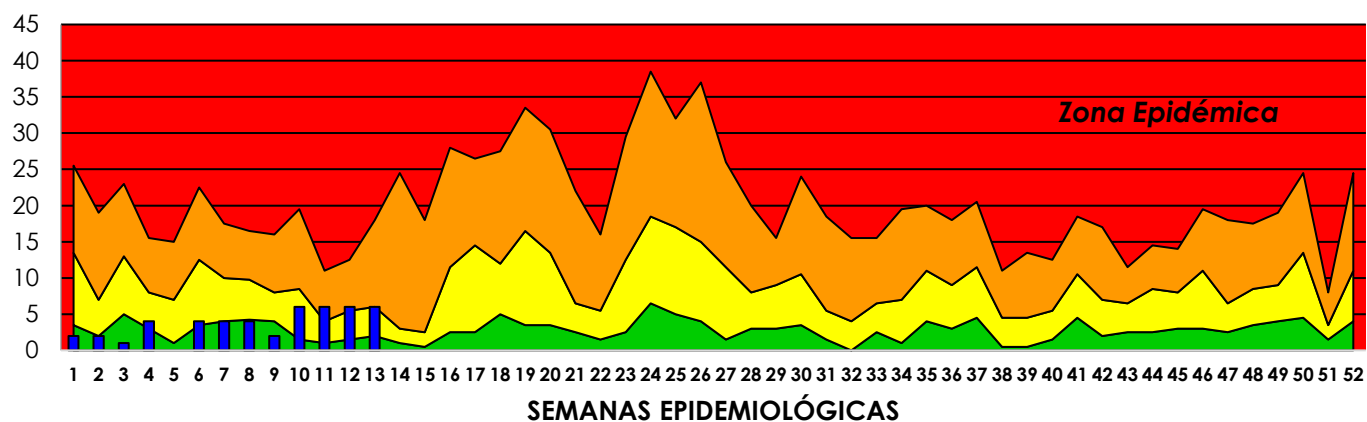
El cuadro nos muestra los casos de neumonía en menores de 05 años según grupos de edad, que fueron notificados hasta la S.E 13 de los años 2021 y 2022; En el presente año se presentó 44 Casos hasta la SE 13



# SOBA



## CANAL ENDÉMICO DE SOBA, HOSPITAL II-2 TARAPOTO AÑO 2022 HASTA LA SE 13



■ Zona de éxito    ■ Zona de seguridad    ■ Zona de alarma    ■ Año 2022

Fuente: Oficina de Inteligencia Sanitaria – “Hospital II-2 Tarapoto”  
Extracción: Base de datos NOTIWEB - Centro Nacional de Epidemiología, Prevención y Control de Enfermedades MINSA (\*) S.E 13 del 2022

### COMENTARIO

La curva de SOBA en menores de 05 años de los cinco últimos años, NO muestra periodos epidémicos durante el año 2022; En la S.E 13 - 2022 se presentó 06 casos.

### CASOS DE SOBA, SEGÚN GRUPOS DE EDAD, HOSPITAL II-2 TARAPOTO AÑO 2021 HASTA LA SE 13

EDADES	2022	
	N°	%
< 02 años	26	55
2 a 4 Años	21	45
<b>Total</b>	<b>47</b>	<b>100</b>

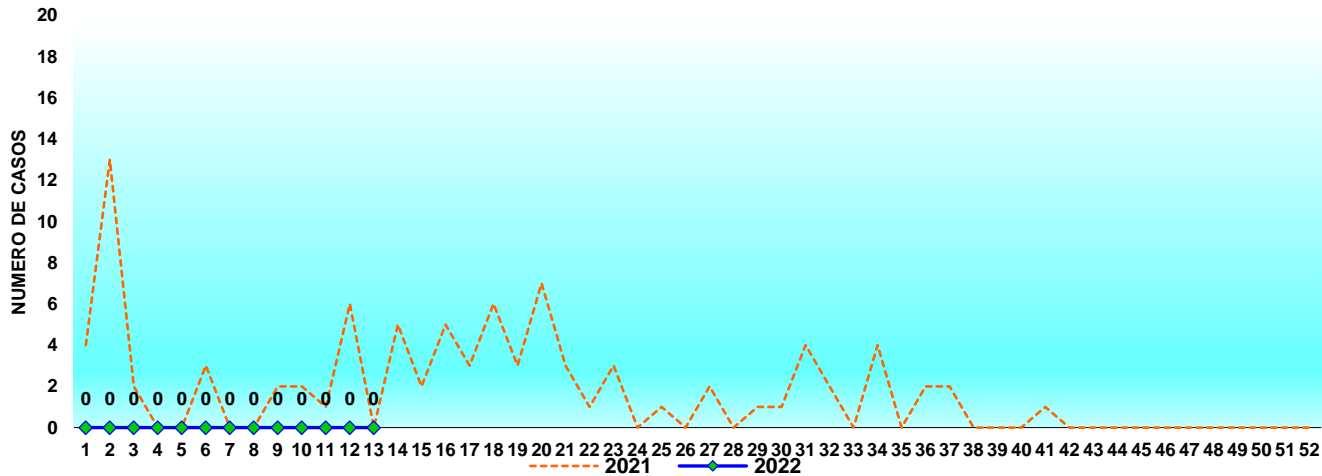
El cuadro nos muestra los casos de SOBA según grupos de edad, que fueron notificados hasta la S.E 13 del año 2022; Se observa que se notificó 06 casos en la S.E 13.



# FIEBRE CHIKUNGUNYA



**CASOS DE FIEBRE CHIKUNGUNYA POR SEMANAS EPIDEMIOLÓGICAS, HOSPITAL II-2 TARAPOTO AÑOS 2021 - 2022 HASTA LA SE 13**



## COMENTARIO

El gráfico nos muestra los casos **Fiebre Chikungunya** hasta la S.E 13 semana epidemiológica, que fueron notificados en los años 2021 y 2022; En el presente año no se notificaron casos.

Fuente: Oficina de Inteligencia Sanitaria – “Hospital II-2 Tarapoto”  
 Extracción: Base de datos NOTIWEB - Centro Nacional de Epidemiología, Prevención y Control de Enfermedades MINSA (\*) S.E 13 del 2022

OTROS DAÑOS ASOCIADOS A VIRUS CHIKUNGUNYA	2022	
	2021	2022
FIEBRE CHIKUNGUNYA GRAVE	0	0

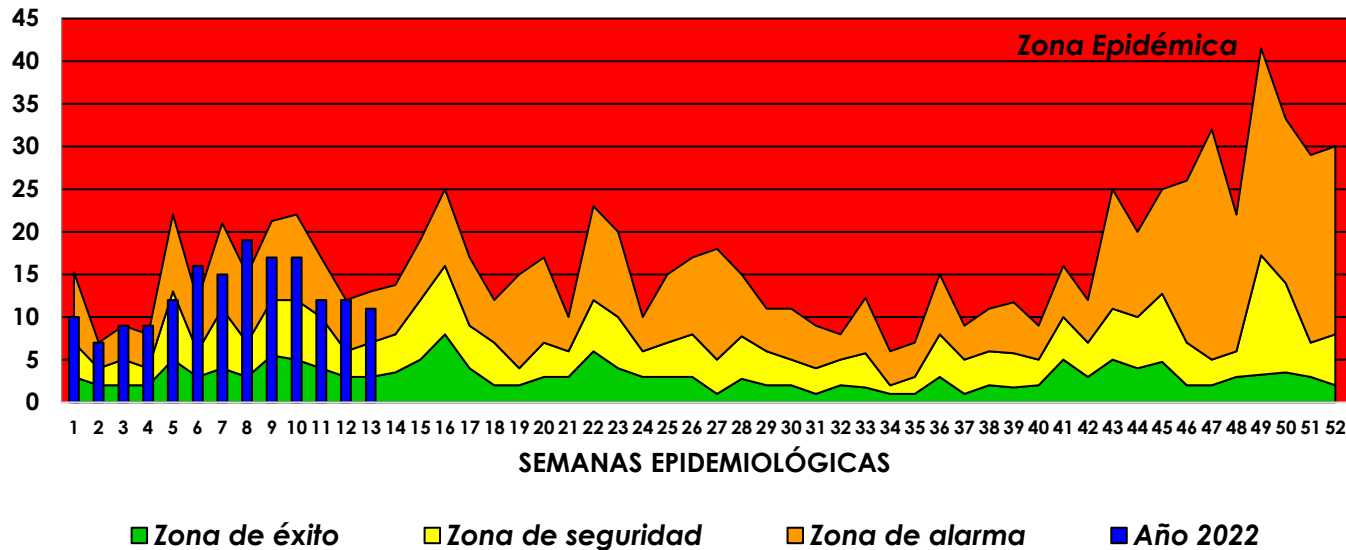
2022			
Confirmados	probables	descartados	Total
0	0	0	0



# DENGUE

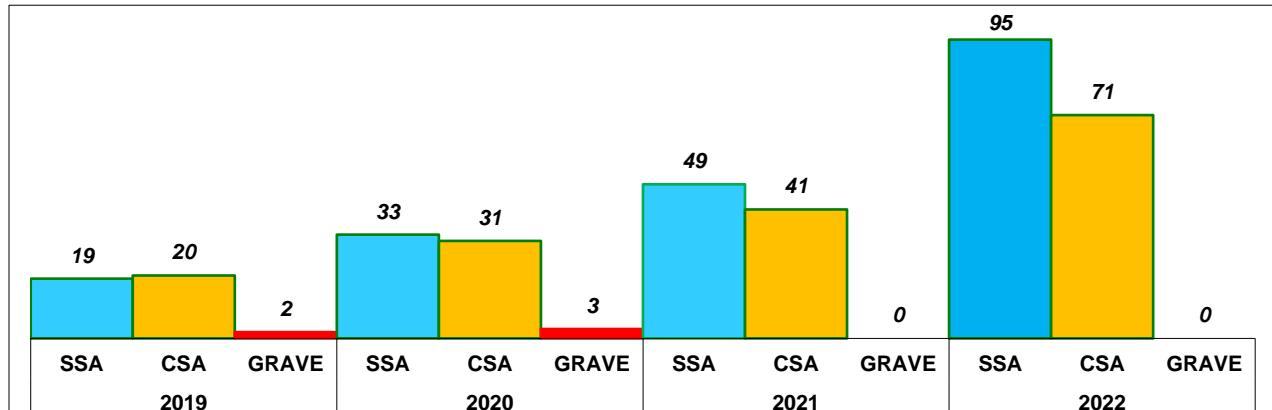


## CANAL ENDÉMICO DE DENGUE, HOSPITAL II-2 TARAPOTO AÑO 2022 HASTA LA SE 13



Fuente: Oficina de Inteligencia Sanitaria – “Hospital II-2 Tarapoto”  
 Extracción: Base de datos NOTIWEB - Centro Nacional de Epidemiología, Prevención y Control de Enfermedades MINSA (\*) S.E 13 del 2022

**CASOS DE DENGUE, SEGÚN TIPO Y AÑOS, HOSPITAL II-2 TARAPOTO AÑOS 2019 - 2022 HASTA LA SE 13**



### COMENTARIO

La curva de casos, muestra que desde la SE 01 - 2021 nos colocamos en zona epidémica. Cabe indicar que dentro desde la SE 13 del 2022 nos mantenemos en Zona de Alarma para los casos de dengue que acuden al Hospital.

2022			
Confirmados	probables	descartados	Total
79	64	23	166

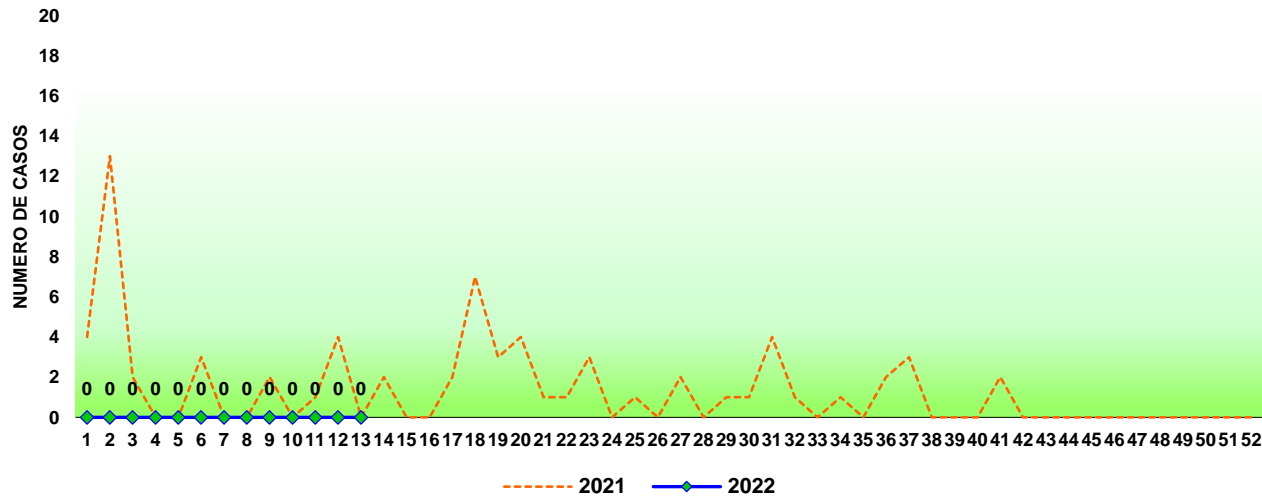
El grafico nos muestra los casos de dengue según tipo y años, que fueron notificados en la S.E 13 de los años 2019 - 2022; En el presente año se han presentado 166 casos. En la SE 13 no se ha notificado casos de dengue grave en el Hospital II-2 Tarapoto.



# ZIKA



## CASOS DE ZIKA POR SEMANAS EPIDEMIOLÓGICAS, HOSPITAL II-2 TARAPOTO AÑOS 2021 - 2022 HASTA LA SE 13



### COMENTARIO

El gráfico nos muestra los casos de Zika de la primera semana epidemiológica, que fueron notificados en los años 2021 - 2022; En el presente año hasta la SE 13 no se notificaron casos de zika en el Hospital II-2 Tarapoto

2022			
Confirmados	sospechosos	descartados	Total
0	0	0	0

Fuente: Oficina de Inteligencia Sanitaria – "Hospital II-2 Tarapoto"  
 Extracción: Base de datos NOTIWEB - Centro Nacional de Epidemiología, Prevención y Control de Enfermedades MINSA (\*) S.E 13 del 2022

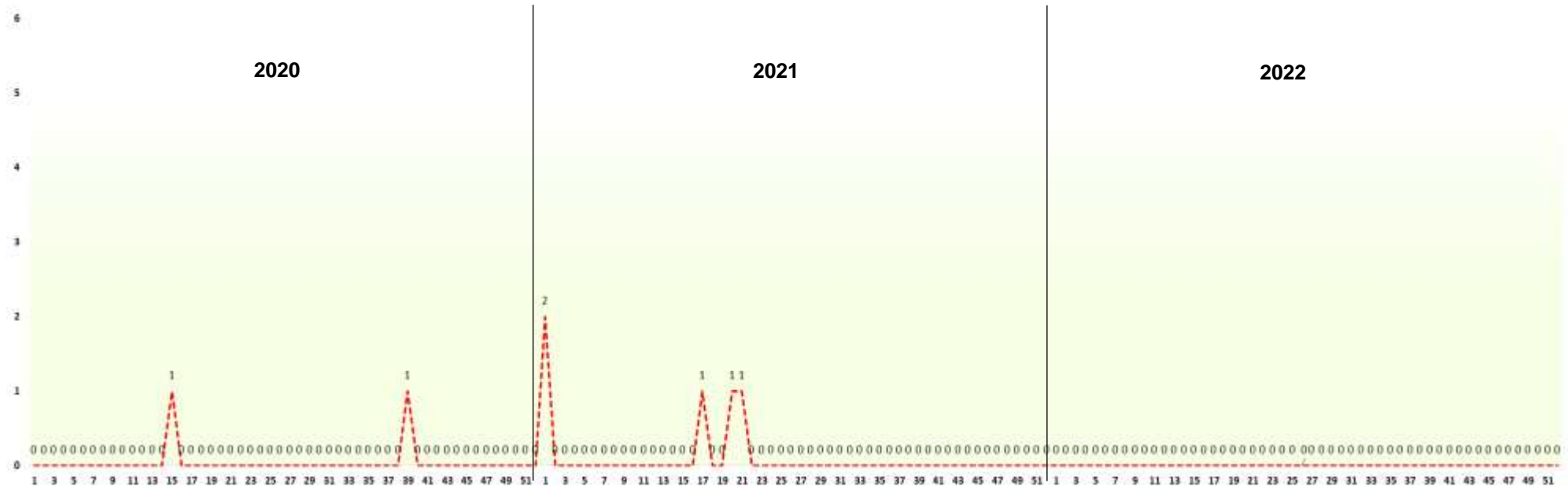
OTRAS ENFERMEDADES ASOCIADAS A ZIKA	2022			Total
	Confirmados	Descartados	Probables	
ZIKA EN GESTANTES	0	0	0	0
MICROCEFALIA ASOCIADA A VIRUS ZIKA	0	0	0	0
SÍNDROME DE GUILLAIN BARRE ASOCIADO A VIRUS ZIKA	0	0	0	0
ZIKA ASINTOMÁTICO	0	0	0	0



# MALARIA



## COMPORTAMIENTO ESTACIONAL DE MALARIA, HOSPITAL II-2 TARAPOTO AÑOS 2020 – 2022



Fuente: Oficina de Inteligencia Sanitaria – “Hospital II-2 Tarapoto” Extracción: Base de datos NOTIWEB - Centro Nacional de Epidemiología, Prevención y Control de Enfermedades MINSA (\*) S.E 13 del 2022

### CASOS DE MALARIA SEGÚN TIPO Y AÑOS, HOSPITAL II-2 TARAPOTO AÑOS 2020 – 2022 HASTA LA SE 13

TIPO DE MALARIA	2020		2021		2022	
	N°	%	N°	%	N°	%
MALARIA VIVAX	2	100	4	100	0	0
MALARIA FALCIPARUM	0	0	0	0	0	0
MALARIA MIXTA	0	0	0	0	0	0
HOSPITAL II-2 TARAPOTO	2	100	4	100	0	0

**COMENTARIO 01:** El gráfico nos muestra el comportamiento estacional de la **malaria**, desde la S.E 13 – 2020 hasta la S.E 13 – 2022. En el presente año no se presentó casos. Comportamiento ligeramente similar se han presentado en los dos años anteriores.

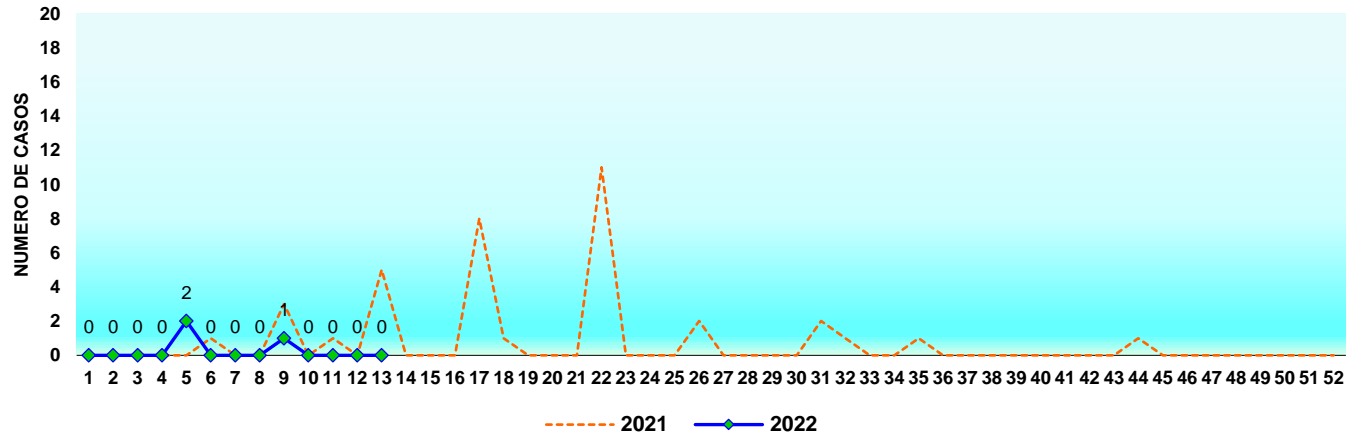
**COMENTARIO 02:** El cuadro nos muestra los casos de malaria según tipo y años, que fueron notificados hasta la S.E 13 de los años 2020 - 2022; En el presente año no se presentaron casos. Casuísticas similares se presentaron en los años 2020 y 2022.



# LEISHMANIASIS



## CASOS DE LEISHMANIASIS POR SEMANAS EPIDEMIOLÓGICAS, HOSPITAL II-2 TARAPOTO AÑOS 2021 - 2022 HASTA LA SE 13



### COMENTARIO

El gráfico nos muestra los casos de **leishmaniasis** de la primera semana epidemiológica, que fueron notificados en los años 2021 - 2022; En el presente año se notificó 01 caso. En la SE 13 no se notificaron casos en el Hospital II-2 Tarapoto.

Fuente: Oficina de Inteligencia Sanitaria – “Hospital II-2 Tarapoto”  
Extracción: Base de datos NOTIWEB - Centro Nacional de Epidemiología, Prevención y Control de Enfermedades MINSA (\*) S.E 13 del 2022

### CASOS DE LEISHMANIASIS SEGÚN TIPO Y AÑOS, HOSPITAL II-2 TARAPOTO AÑOS 2021 - 2022 HASTA LA SE 13

TIPO DE LEISHMANIASIS	2021		2022	
	N°	%	N°	%
LEISHMANIASIS CUTÁNEA	37	100	3	100
LEISHMANIASIS MUCOCUTÁNEA	0	0	0	0
<b>HOSPITAL II-2 TARAPOTO</b>	<b>37</b>	<b>100</b>	<b>3</b>	<b>100</b>

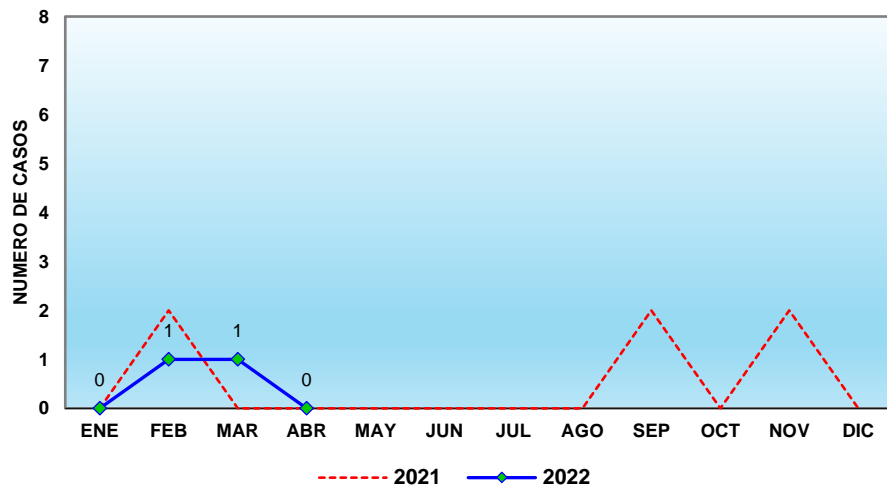
2022			
Confirmados	probables	descartados	Total
2	1	0	3

El cuadro nos muestra los casos de leishmaniasis según tipo, que fueron notificados hasta la S.E 13 de los años 2021 y 2022; En el presente año se notificó 03 casos, comportamientos similares se presentaron en la S.E 13– 2022.



# FIEBRE AMARILLA

CASOS NOTIFICADOS DE FIEBRE AMARILLA POR MESES, HOSPITAL II-2 TARAPOTO AÑOS 2021 - 2022



Fuente: Oficina de Inteligencia Sanitaria – "Hospital II-2 Tarapoto"  
Extracción: Base de datos NOTWEB - Centro Nacional de Epidemiología, Prevención y Control de Enfermedades MINSA (\*) S.E 13 del 2022

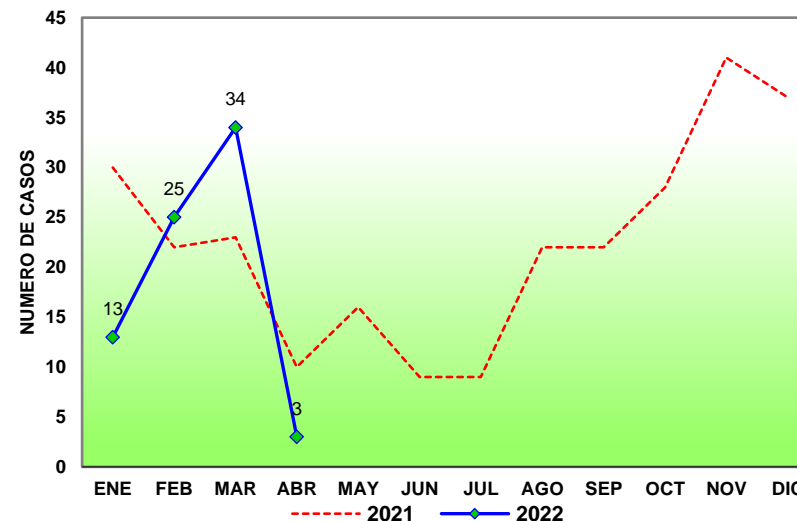
2022			
Confirmados	probables	descartados	Total
0	1	1	2

El gráfico nos muestra los casos **Fiebre amarilla** que fueron notificados en los años 2021 - 2022; En el presente año se presentó 02 casos; Incidencias similares se han presentado en el mismo periodo del año 2021.



# LEPTOSPIROSIS

CASOS NOTIFICADOS DE LEPTOSPIROSIS POR MESES, HOSPITAL II-2 TARAPOTO AÑOS 2021 - 2022



Fuente: Oficina de Inteligencia Sanitaria – "Hospital II-2 Tarapoto"  
Extracción: Base de datos NOTWEB - Centro Nacional de Epidemiología, Prevención y Control de Enfermedades MINSA (\*) S.E 13 del 2022

2022			
Confirmados	probables	descartados	Total
3	32	40	75

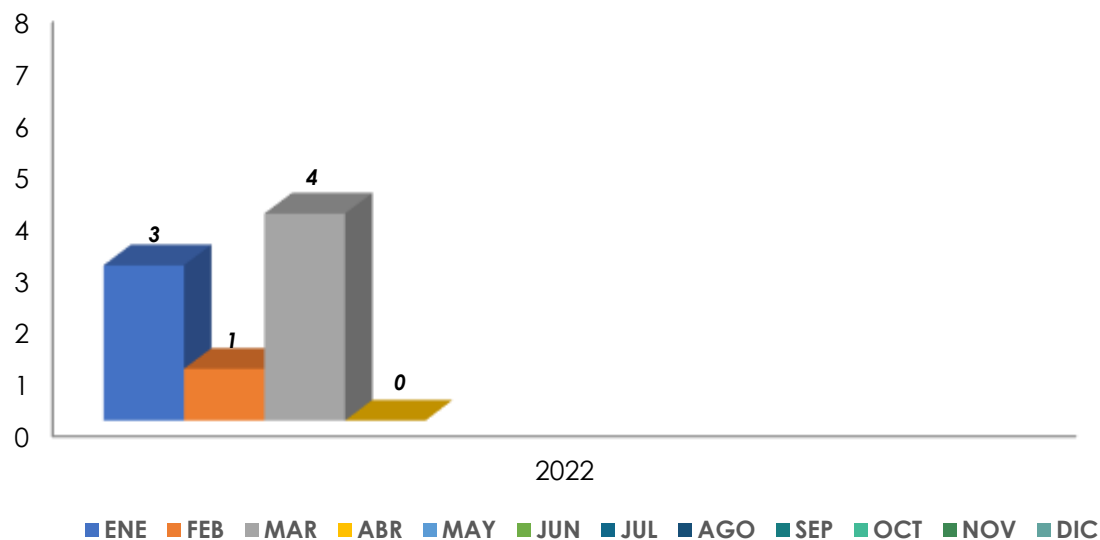
El gráfico nos muestra los casos **Leptospirosis** que fueron notificados en los años 2021 - 2022; En el presente año se presentaron 75 casos, Una incidencia ligeramente similar se ha presentado en el mismo periodo del año 2021.



# OFIDISMO



## CASOS NOTIFICADOS DE OFIDISMO SEGÚN MESES, HOSPITAL II-2 TARAPOTO AÑO 2022



Fuente: Oficina de Inteligencia Sanitaria – "Hospital II-2 Tarapoto"  
 Extracción: Base de datos NOTIWEB - Centro Nacional de Epidemiología, Prevención y Control de Enfermedades MINSA (\*) S.E 13 del 2022



El gráfico nos muestra los casos de **Ofidismo** que fueron notificados hasta la S.E 13 – 2022, se notificó 04 casos en la provincia de San Martín, se ha reportado defunciones relacionadas a esta causa.



Sin casos  
 1 – 2 casos  
 3 – más casos

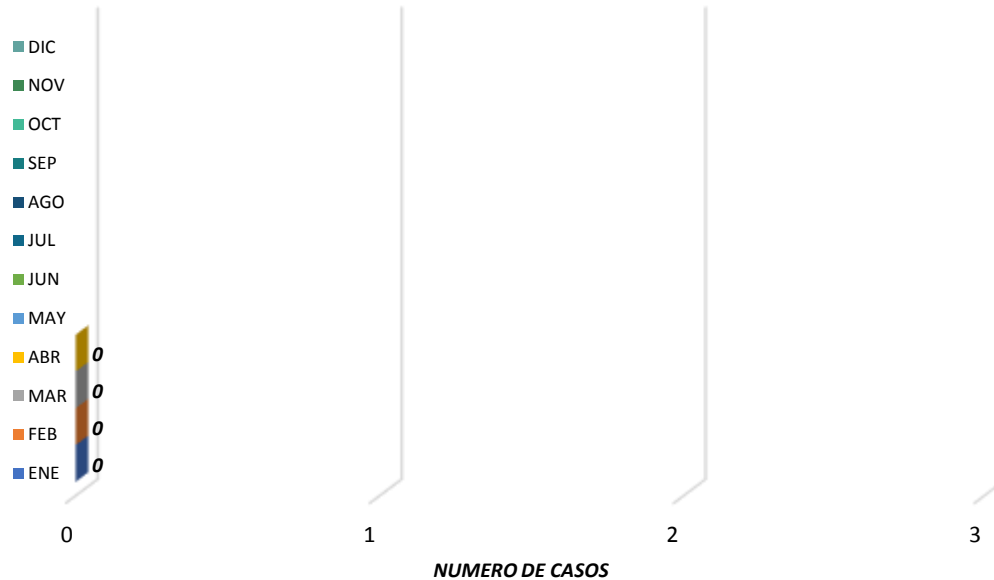
<b>OFICINA DE INTELIGENCIA SANITARIA – UNIDAD DE EPIDEMIOLOGÍA</b> <b>MAPA DE DISTRIBUCIÓN DE CASOS DE OFIDISMO, AÑO 2022</b> <b>HOSPITAL II – 2 TARAPOTO</b>			
ELABORADO POR: <b>Marlon Manuel Daza Farias</b>			
Fuente: Base de datos NOTIWEB - Centro Nacional de Epidemiología, Prevención y Control de Enfermedades - MINSA			



# LOXOCELISMO



### CASOS NOTIFICADOS DE LOXOCELISMO SEGÚN MESES, HOSPITAL II-2 TARAPOTO AÑO 2022



Fuente: Oficina de Inteligencia Sanitaria – "Hospital II-2 Tarapoto"  
Extracción: Base de datos NOTIWEB - Centro Nacional de Epidemiología, Prevención y Control de Enfermedades MINSA (\*) S.E 13 del 2022



El gráfico nos muestra los casos de **loxocelismo** que fueron notificados hasta la S.E 13 - 2022; No se notificaron casos en la provincia de San Martín, no se han reportado defunciones relacionadas a esta causa.



<b>OFICINA DE INTELIGENCIA SANITARIA – UNIDAD DE EPIDEMIOLOGÍA</b> <b>MAPA DE DISTRIBUCIÓN DE CASOS DE OFIDISMO, AÑO 2022</b> <b>HOSPITAL II – 2 TARAPOTO</b>			
ELABORADO POR: Marlon Manuel Daza Farias Fuente: Base de datos NOTIWEB - Centro Nacional de Epidemiología, Prevención y Control de Enfermedades - MINSA			

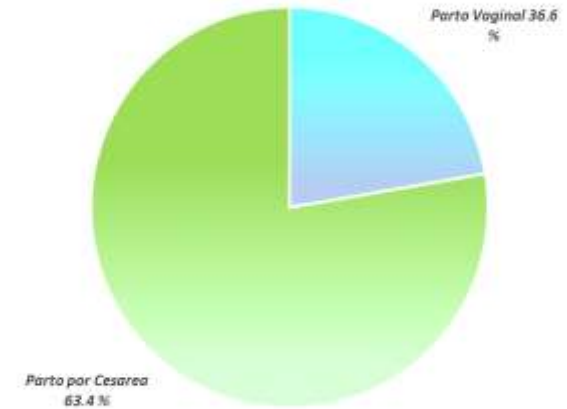


# PARTOS VAGINALES, CESÁREAS Y NACIDOS VIVOS

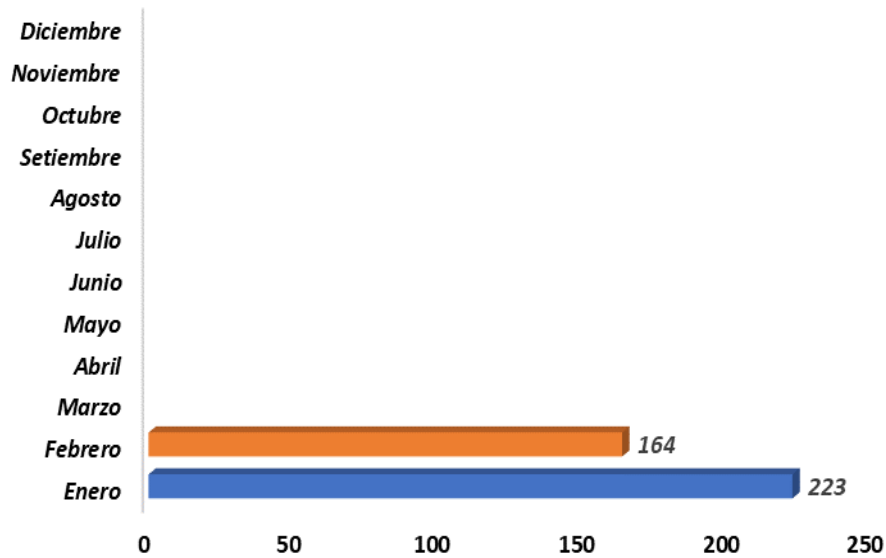


## FRECUENCIA DE PARTOS VAGINALES Y CESÁREAS, HOSPITAL II-2 TARAPOTO HASTA FEBRERO 2022

MES	PARTO VAGINAL	%	PARTO POR CESAREA	%	TOTAL
Enero	69	32.1	146	67.9	215
Febrero	47	28.7	117	71.3	164



## FRECUENCIA DE NACIDOS VIVOS, HOSPITAL II-2 TARAPOTO HASTA FEBRERO 2022



**TASA ACUMULADA DE CESÁREAS DEL HOSPITAL: 63.4 %**  
**Estándar Nacional 21 – 40 %**



### COMENTARIO

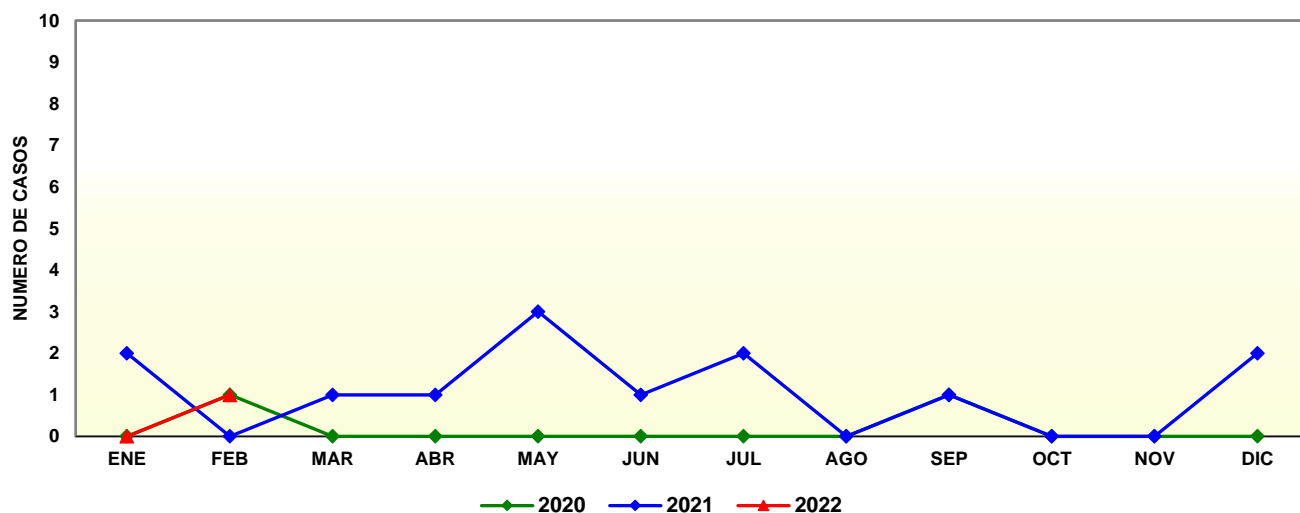
El cuadro superior y el grafico de barras nos muestra la relación entre la cantidad de partos (vaginales y cesáreas) y los nacidos vivos, correspondientes al año 2022, que fueron atendidos en el Hospital Regional II – 2 Tarapoto.



# MUERTE MATERNA



## CASOS DE MUERTE MATERNA, HOSPITAL II-2 TARAPOTO AÑOS 2020 - 2022



### COMENTARIO

El gráfico nos muestra los casos de **Muerte materna** que fueron notificados en los años 2020 - 2022; En el presente año no se ha presentado casos; Incidencia menores se han presentado en el año 2020, resaltando el mes de mayo del 2021, con la mayor incidencia de casos.



Fuente: Oficina de Inteligencia Sanitaria – “Hospital II-2 Tarapoto”  
Extracción: Base de datos NOTIWEB - Centro Nacional de Epidemiología, Prevención y Control de Enfermedades MINSA (\*) S.E 13 del 2022

### CASOS DE MUERTES MATEERNAS SEGÚN AÑOS Y GRUPOS DE EDAD, HOSPITAL II-2 TARAPOTO AÑOS 2020 - 2022 HASTA LA SE 13

Año	Adolescente		Adulta joven		Adulta madura		Total
	N°	%	N°	%	N°	%	
2020	1	6	1	6	0	0	2
2021	1	6	11	69	1	6	13
2022	0	0	1	6	0	0	1
<b>Total</b>	<b>2</b>	<b>13</b>	<b>13</b>	<b>81</b>	<b>1</b>	<b>6</b>	<b>16</b>

El cuadro nos muestra los casos de Muerte materna según años y grupos de edad, que fueron notificados en los años 2020 – 2022; **en el año 2022 Se notificó 01 caso en el Hospital II-2 Tarapoto.**

## CASOS NOTIFICADOS DE MUERTE MATERNA SEGÚN CAUSA DE MUERTE, HOSPITAL II-2 TARAPOTO AÑOS 2020 - 2022

Casos notificados de muerte materna según causa de muerte, Hospital II-2 Tarapoto, años 2020 - 2022

CAUSAS	TOTAL AÑO
2020	2
CHOQUE +HEMORRAGIA GASTROINTESTINAL+SEPTICEMIA+DENGUE GRAVE	1
SHOCK SEPTICO REFRACTORIO+DISFUNCION MULTIORGANICA+DIABETES MELLITUS DESCOMPEZADO+PUERPERIO COMPLICADO	1
2021	2
CHOQUE SEPTICO + NEUMONÍA POR PNEUMOCYSTIS CARINII+ VIH	1
COAGULACION INTRAVASCULAR DISEMINADA+ DEPRESION PREMATURA PLACENTARIA+ PREECLAMPSIA SEVERA	1
INSUFICIENCIA RESPIRATORIA AGUDA+ECLAMPSIA EN EL PUERPERIO+ SINDROME DE HELLP	1
IRA+NEUMONIA VIRAL SARS-COV-2+CHOQUE SEPTICO	1
COAGULACION INTRAVASCULAR DISEMINADA+ SHOCK HIPOVOLEMICO+ HEMORRAGIA POST PARTO	1
HIPERTENSION ENDOCRANEANA+PREECLAMPSIA SEVERA+SINDROME DE HELLP	1
IRA+NEUMONIA VIRAL+INFECCION POR COVID	1
IRA+NEUMONIA VIRAL+INFECCION POR COVID+PREECLAMPSIA	1
CHOQUE HIPOVOLEMICO +HEMORRAGIA UTERINA+ COMPLICACION EN ABORTO	1
PARO RESPIRATORIO + NEUMONIA COVID-19 + INFECCION POR COVID-19	1
PARO RESPIRATORIO+PREECLAMPSIA SUPERPUESTA EN HIPERTENSION CRÓNICA+ DIABETES MELLITUS	1
ROTURA HEPATICA+SINDROME DE HELLP+PREECLAMPSIA SEVERA	1
COAGULACION INTRAVASCULAR DISEMINADA+SEPSIS+ ABORTO SEPTICO	1
2022	13
PARO CARDIORESPIRATORIO+HEMATOAMA RETROPERITONEAL+SHOCK HIPOVOLEMICO GRADO IV	1
TOTAL	1

Fuente: Oficina de Inteligencia Sanitaria - "Hospital II-2 Tarapoto"  
Extracción: Base de datos NOTIWEB - Centro Nacional de Epidemiología, Prevención y Control de Enfermedades MINSA (\*) S.E 13 del 2022



## CASOS NOTIFICADOS DE MUERTE MATERNA SEGÚN TIPO DE MUERTE, HOSPITAL II-2 TARAPOTO AÑOS 2020-2022

Casos notificados de muerte materna según lugar de procedencia, Hospital II-2 Tarapoto, años 2020 -2022

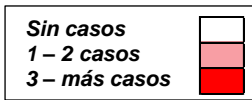
Año	Localidad	Total
2020	RIOJA	1
	MARISCAL CACERES	1
Total 2020		2
2021	TARAPOTO	1
	LAMAS	2
	MOYOBAMBA	1
	BELLAVISTA	3
	YURIMAGUAS	1
	BANDA DE SHILCAYO	1
	MORALES	2
	PICOTA	1
	TOCACHE	1
	TOTAL 2021	
2020	MARISCAL CACERES	1
TOTAL 2021		1

Fuente: Oficina de Inteligencia Sanitaria - "Hospital II-2 Tarapoto"  
Extracción: Base de datos NOTIWEB - Centro Nacional de Epidemiología, Prevención y Control de Enfermedades MINSA (\*) S.E 13 del 2022

Casos notificados de muerte materna por tipo de muerte y tiempo de permanencia, Hospital II-2 Tarapoto, años 2020 - 2022

AÑO	TIPO DE MUERTE	PERMANENCIA
2020	INDIRECTA	Mayor a 24 horas
	DIRECTA	Mayor a 24 horas
2021	INDIRECTA	Mayor a 24 horas
	DIRECTA	Menor a 24 horas
	DIRECTA	Menor a 24 horas
	INDIRECTA	Mayor a 24 horas
	DIRECTA	Menor a 24 horas
	DIRECTA	Menor a 24 horas
	INDIRECTA	Mayor a 24 horas
	INDIRECTA	Mayor a 24 horas
	DIRECTA	Menor a 24 horas
	DIRECTA	Menor a 24 horas
2022	INDIRECTA	Menor a 24 horas

# DEPARTAMENTO DE SAN MARTIN



<b>OFICINA DE INTELIGENCIA SANITARIA – UNIDAD DE EPIDEMIOLOGÍA</b>			
<b>MAPA DE DISTRIBUCIÓN DE MUERTE MATERNA AÑOS 2020 – 2021 – 2022</b> <b>HOSPITAL II – 2 TARAPOTO</b>			
ELABORADO POR: <b>Marlon Manuel Daza Farias</b>			
Fuente: Base de datos NOTIWEB - Centro Nacional de Epidemiología, Prevención y Control de Enfermedades - MINSa			

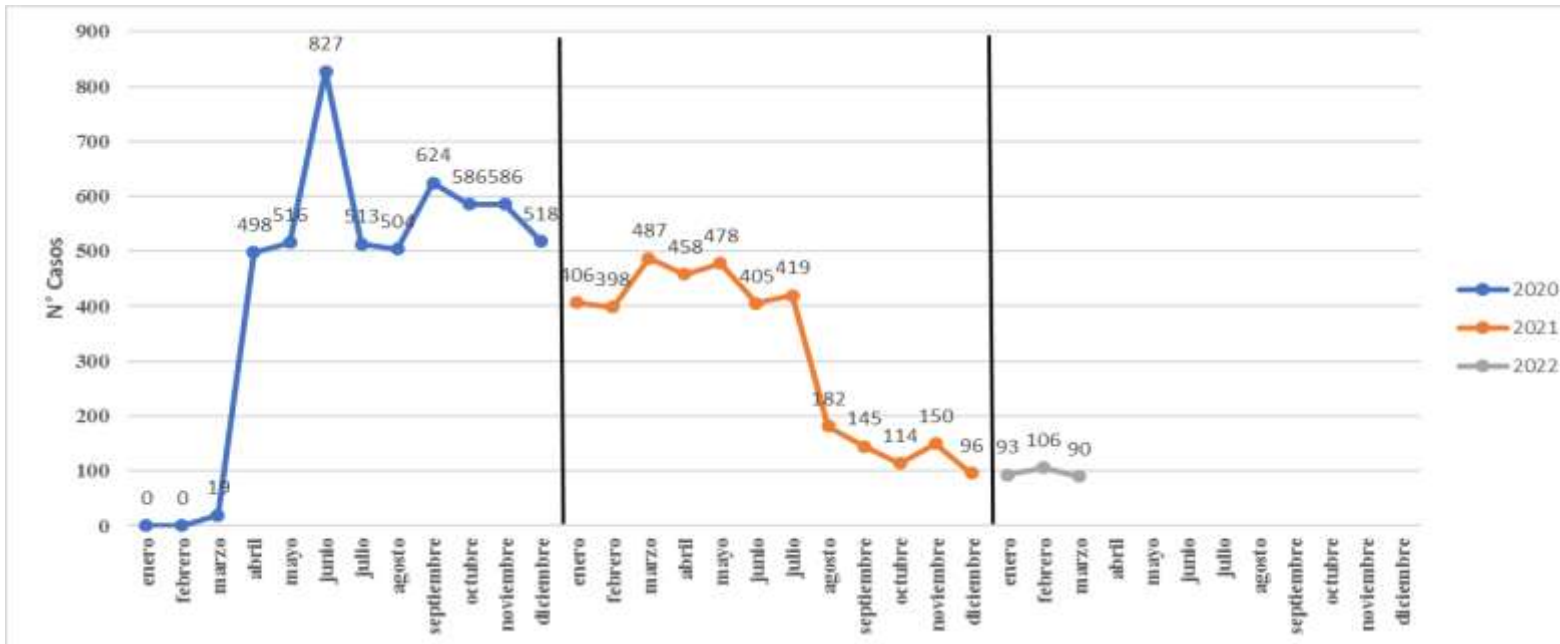


# Casos Notificados de Covid-19 desde Marzo 2020 hasta 04 de Abril del 2022



Total Confirmados	Total Descartados	Total Sospechosos	Casos Notificados
<b>3709</b>	<b>505</b>	<b>5109</b>	<b>9323</b>

TOTAL FALLECIDOS
<b>536</b>
TASA DE LETALIDAD
<b>14%</b>

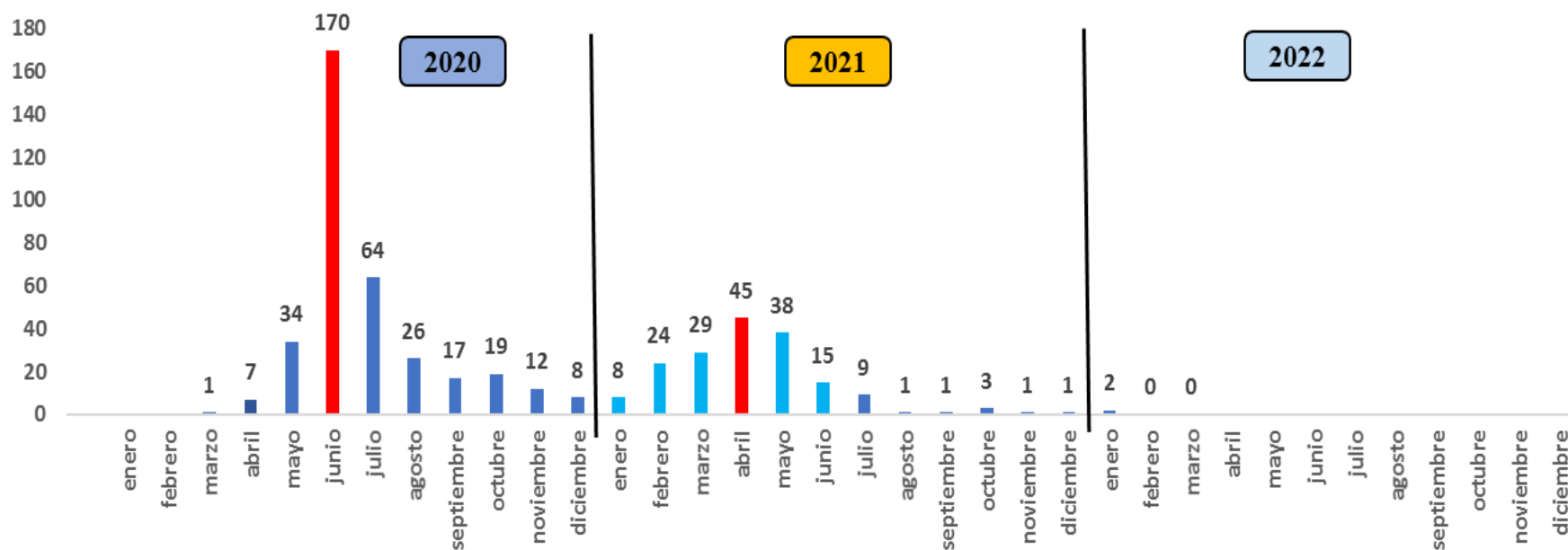


Fuente: Oficina de Inteligencia Sanitaria – “Hospital II-2 Tarapoto”  
Extracción: Base de datos NOTIWEB - Centro Nacional de Epidemiología, Prevención y Control de Enfermedades MINSA.

Como se observa en el grafico la tendencia desde que comenzó la pandemia en los meses de marzo a junio tuvimos un incremento considerable de casos siendo estos los picos mal altos de la pandemia en el año 2021, también se puede apreciar que desde el mes de diciembre 2021 tenemos una tendencia a la baja en casos notificados por Covid-19.

# Variación de Defunciones por COVID-19 por meses desde marzo del 2020 hasta 04 de Abril del 2022

CANTIDAD DE FALLECIDOS POR COVID -19 POR MES DESDE MARZO DEL 2020 HASTA EL 04 DE ABRIL DEL 2022 EN EL HOSPITAL II-2 TARAPOTO



Como se observa en el grafico la variación de fallecidos por COVID-19 desde el mes de marzo del 2020 donde el pico de fallecidos se produjo en los meses de junio a julio en una tendencia a la baja durante los meses de junio a diciembre, en lo que va del año 2021 se ve una disminución considerable de fallecidos en los primeros meses del año 2022.



# DISPONIBILIDAD DE CAMAS UCI



Camas Hospitalización Disponibles		
Ocupadas	Disponibles	TOTAL
<b>0</b>	<b>4</b>	<b>4</b>

Camas Disponibles UCIN		
Ocupadas	Disponibles	TOTAL
<b>0</b>	<b>0</b>	<b>0</b>

Camas UCI Disponibles		
Ocupadas	Disponibles	TOTAL
<b>0</b>	<b>2</b>	<b>2</b>

Camas Emergencia Disponibles		
Ocupadas	Disponibles	TOTAL
<b>0</b>	<b>0</b>	<b>0</b>

% OCUPACION EN HOSPITALIZACION	0 %
--------------------------------	-----

% OCUPACION EN UCIN	0 %
---------------------	-----

% OCUPACION EN UCI	0 %
--------------------	-----

% OCUPACION EN EMERGENCIA	0 %
---------------------------	-----

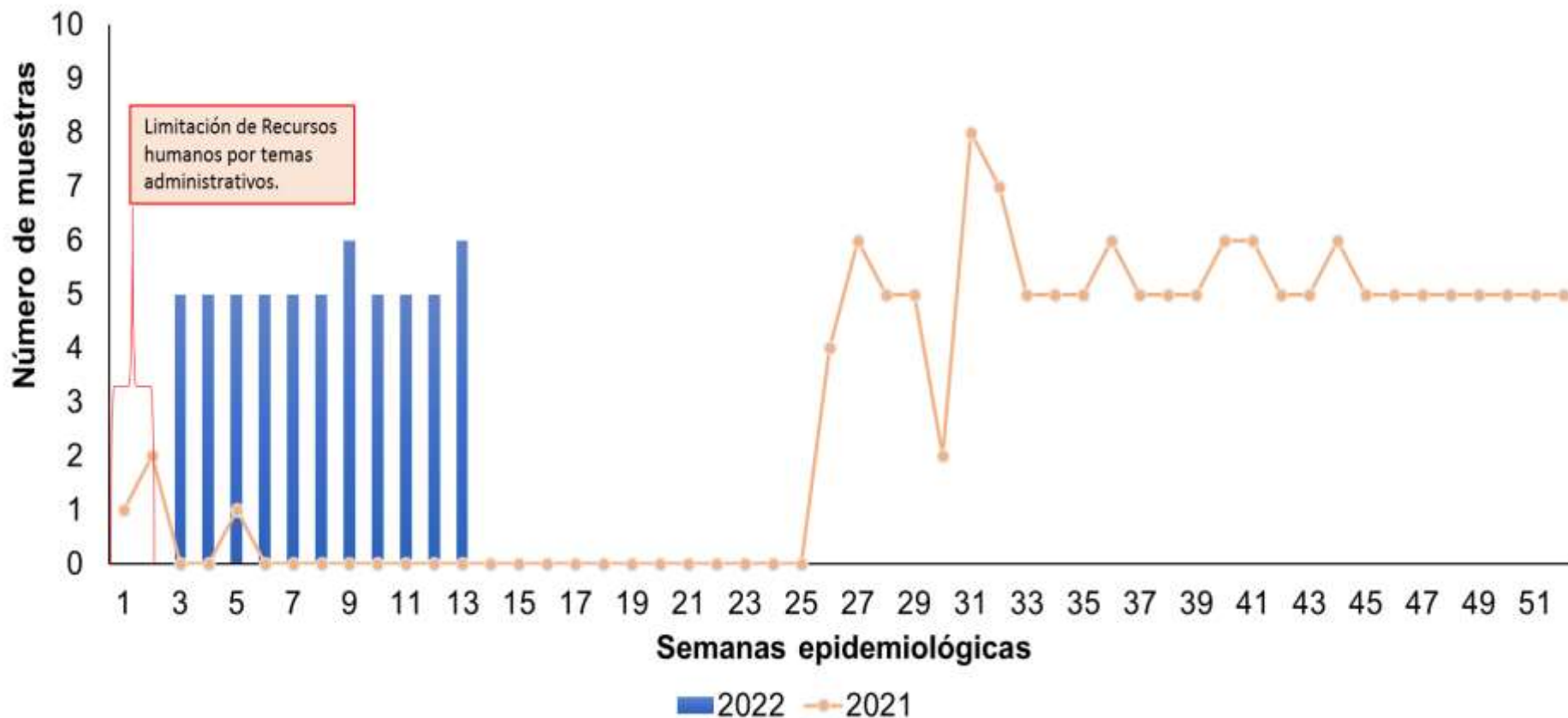
% OCUPACION TOTAL	0 %
-------------------	-----



# VIGILANCIA CENTINELA DE ARBOVIROSIS



## TENDENCIA DE MUESTRAS CAPTADAS EN VIGILANCIA CENTINELA DE ARBOVIROSIS EN EL HOSPITAL II - 2 DE TARAPOTO, 2022- HASTA LA SE 13\*.



Fuente: Oficina de Inteligencia Sanitaria – “Hospital II-2 Tarapoto”

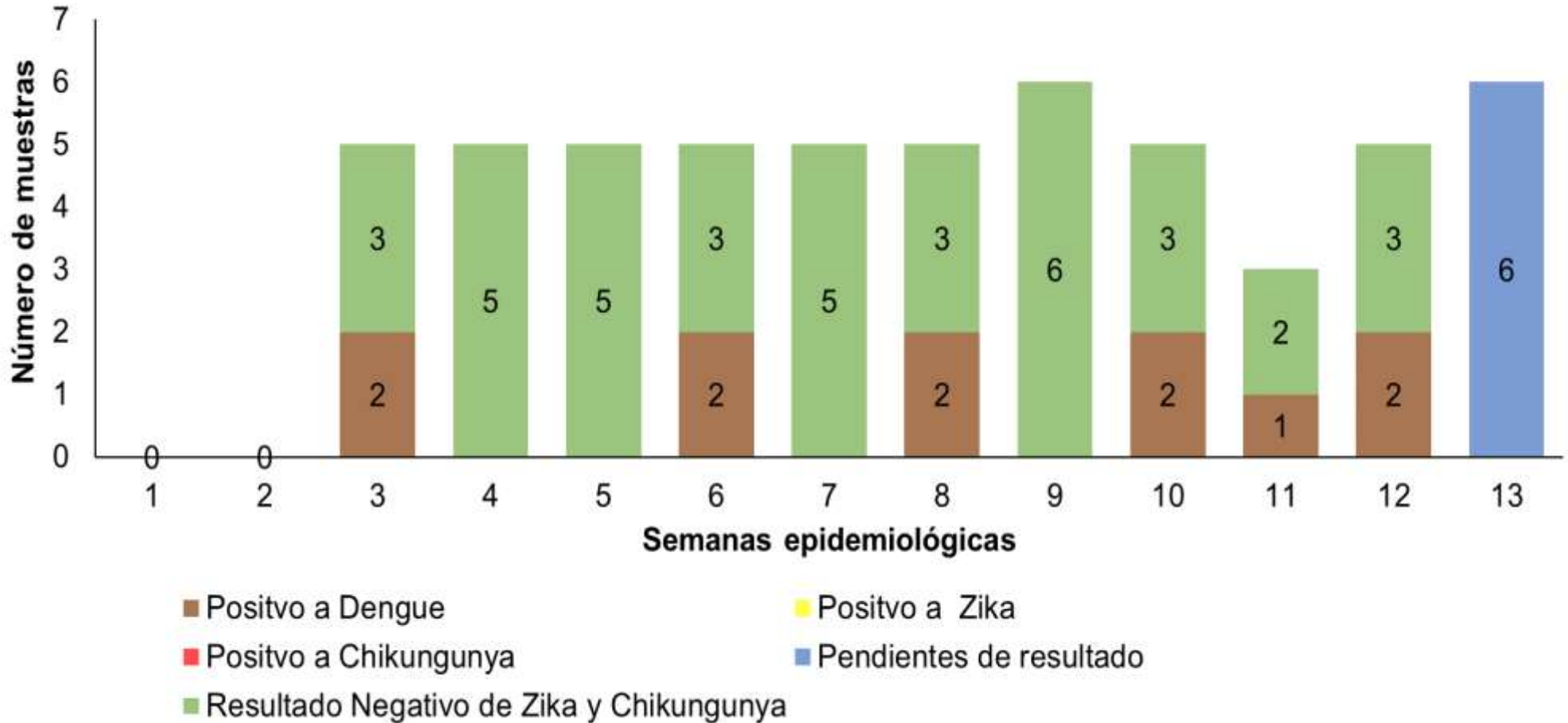
Extracción: Base de datos NOTIWEB - Centro Nacional de Epidemiología, Prevención y Control de Enfermedades MINSA (\*) S.E 13 del 2022



# VIGILANCIA CENTINELA DE ARBOVIROSIS



ESTATUS DE ANÁLISIS MUESTRAS captadas EN la Vigilancia Centinela DE ARBOVIROSIS EN EL Hospital II - 2 de Tarapoto, 2022- HASTA LA SE 13\*.



Fuente: Oficina de Inteligencia Sanitaria - "Hospital II-2 Tarapoto"

Extracción: Base de datos NOTIWEB - Centro Nacional de Epidemiología, Prevención y Control de Enfermedades MINSA (\*) S.E 13 del 2022



# VIGILANCIA CENTINELA DE ARBOVIROSIS



## CARACTERIZACION DE MUESTRAS POSITIVAS EN VIGILANCIA CENTINELA DE ARBOVIROSIS EN EL HOSPITAL II - 2 DE TARAPOTO, HASTA LA SE 13\*- 2022.

N° DE CASOS POSITIVOS

MES	SE	DENGUE POSITIVOS	PRUEBAS (+)	SEROTIPO	EDAD	GÉNERO	DISTRITO PROBABLE DE INFECCIÓN	EVOLUCIÓN	DIAGNÓSTICO
ENERO	03	2	NS1- PCR	1	5	F	Morales	Hospitalizado por desarrollar síntomas de alarma	-
			NS1	-	21	F	San Antonio	Favorable	-
FEBRERO	06	2	NS1- PCR	1	26	F	Tarapoto	Favorable	Covid-19
			NS1- PCR	1	19	M	Lamas	Favorable	-
	08	2	PCR	1	20	F	Tarapoto	Favorable	Parasitosis
			NS1- PCR	2	38	M	Tarapoto	Favorable	Gastroenteritis
MARZO	10	2	NS1- PCR	1	21	M	Morales	Favorable	Linfocitosis
			PCR	2	58	F	Cacatachi	Favorable	Litiasis Vesicular
	11	1	NS1-PCR	1	70	F	Tarapoto	Favorable	Acetoacidosis
	12	2	NS1- PCR	2	6	M	Morales	Favorable	Gastroenteritis
NS1- PCR			2	33	M	Tarapoto	Favorable	Síndrome T4	

Fuente: Oficina de Inteligencia Sanitaria – “Hospital II-2 Tarapoto”

Extracción: Base de datos NOTIWEB - Centro Nacional de Epidemiología, Prevención y Control de Enfermedades MINSA (\*) S.E 13 del 2022



# VIGILANCIA CENTINELA DE ARBOVIROSIS



**CONSOLIDADO DE ANÁLISIS DE LAS MUESTRAS CAPTADAS EN LA VIGILANCIA CENTINELA DE ARBOVIROSIS EN EL HOSPITAL II-2 TARAPOTO, 2022 SE 03- SE 13\*\*.**

Semana Epidemiológicas	Total de muestras enviadas	LRR															
		PRUEBAS RÁPIDAS				PRUEBAS MOLECULARES											
		NS1/ Ig M dengue				PCR- Dengue				PCR- Zika				PCR- Chikungunya			
		Mx procesadas.	%	Mx pendientes.	%	Mx procesadas.	%	Mx pendientes.	%	Mx procesadas.	%	Mx pendientes.	%	Mx procesadas.	%	Mx pendientes.	%
SE 03	5	5	100%	0	0%	5	100%	0	0%	5	100%	0	0%	5	100%	0	0%
SE 04	5	5	100%	0	0%	5	100%	0	0%	5	100%	0	0%	5	100%	0	0%
SE 05	5	5	100%	0	0%	5	100%	0	0%	5	100%	0	0%	5	100%	0	0%
SE 06	5	5	100%	0	0%	5	100%	0	0%	5	100%	0	0%	5	100%	0	0%
SE 07	5	5	100%	0	0%	5	100%	0	0%	5	100%	0	0%	5	100%	0	0%
SE 08	5	5	100%	0	0%	5	100%	0	0%	5	100%	0	0%	5	100%	0	0%
SE 09	6	6	100%	0	0%	6	100%	0	0%	6	100%	0	0%	6	100%	0	0%
SE 10	5	5	100%	0	0%	5	100%	0	0%	5	100%	0	0%	5	100%	0	0%
SE 11	5	5	100%	0	0%	5	100%	0	0%	5	100%	0	0%	5	100%	0	0%
SE 12	5	5	100%	0	0%	5	100%	0	0%	5	100%	0	0%	5	100%	0	0%
SE 13	6	0	0%	6	100%	0	0%	6	100%	0	0%	6	100%	0	0%	6	100%
Total de muestras pendientes						6				6				6			

Fuente: Oficina de Inteligencia Sanitaria – “Hospital II-2 Tarapoto”

Extracción: Base de datos NOTIWEB - Centro Nacional de Epidemiología, Prevención y Control de Enfermedades MINSA (\*) S.E 13 del 2022



# INFECCIONES ASOCIADAS A LA ATENCION DE SALUD - IAAS



## TASAS DE DENSIDAD DE INCIDENCIA E INCIDENCIA ACUMULADA SEGÚN TIPO INFECCIONES ASOCIADAS A LA ATENCION DE LA SALUD (I.A.A.S) RIEGOS Y SERVICIO HOSPITALARIO ENERO-FEBRERO 2022

TIPO DE IAAS	FACTOR DE RIESGO	SERVICIO HOSPITALARIO	MEDICION	N° DE DIAS EXPOSICION/PROCEDIMIENTO	N° DE IAAS	TASA DE INCIDENCIA
NEUMONIA	VENTILACION MECANICA	NEONATOLOGIA	DENSIDAD DE INCIDENCIA	223	0	0.00
INFECCION DEL TRACTO URINARIO	SONDA VESICAL	UCI	DENSIDAD DE INCIDENCIA	450	1	2.22
		MEDICINA		420	0	0.00
		CIRUGIA		346	0	0.00
INFECCION DEL TORRENTE SANGUINEO	CATETER VENOSO CENTRAL	NEONATOLOGIA	DENSIDAD DE INCIDENCIA	182	0	0.00
		UCI		522	0	0.00
	CATETER VENOSO PERIFERICO	NEONATOLOGIA		1279	0	0.00
INFECCION DE HERIDA OPERATORIA	COLECISTECTOMIA	CIRUGIA	TASA INCIDENCIA ACUMULADA	36	0	0.00
	HERNIOPLASTIA INGUINAL	CIRUGIA		11	0	0.00
	PARTO POR CESAREA	GINECO-OBSTETRICIA		260	0	0.00
ENDOMETRITIS	PARTO VAGINAL	GINECO-OBSTETRICIA	TASA INCIDENCIA ACUMULADA	0	0	0.00
	PARTO POR CESAREA	GINECO-OBSTETRICIA		0	0	0.00

Fuente: Oficina de Inteligencia Sanitaria – “Hospital II-2 Tarapoto”  
 Extracción: Base de datos NOTIWEB - Centro Nacional de Epidemiología, Prevención y Control de Enfermedades MINSA (\*) S.E 13 del 2022



# OTROS DAÑOS SUJETOS A VIGILANCIA EPIDEMIOLÓGICA - S.E 13 - 2022



## INMUNOPREVENIBLES

**Varicela con complicaciones:** No se notificaron casos en la SE 13 2022.

**TBC miliar:** No se notificaron casos en la SE 13 2022.

**TBC Multidrogo resistente:** No se notificaron casos en la SE 13 2022.

**Hepatitis B:** No se notificaron casos en la SE 13 2022.

**Influenza Estacional:** No se notificaron casos en la 13 2022.

**Influenza H1N1:** No se notificaron casos en la SE 13 2022.

**Tosferina:** Se notifico 01 caso en la SE 13 2022.

**Difteria:** No se notificaron casos en la SE 13 2022.

## ZOONOSIS

**Enfermedad de Chagas:** No se notificaron casos en la SE 13 2022.

**Rabia humana silvestre:** No se notificaron casos en la SE 13 2022.

**Rabia humana urbana:** No se notificaron casos en la SE 13 2022.

### **Ofidismo:**

Se notifico 02 casos en la SE 13 2022.

### **Loxocelismo:**

No se notificaron casos en la SE 13 2022.

## MORTALIDAD FETAL

No se notificaron casos en la SE 13 2022.

## MORTALIDAD NEONATAL

Se notifico 01 caso en la SE 13 2022.

## SIFILIS CONGENITA

No se notificaron casos en la SE 13 2022.

## SIFILIS EN GESTANTE

No se notificaron casos en la SE 13 2022.

## SIFILIS NO ESPECIFICADA

No se notificaron casos en la SE 13 2022.

## HEPATITIS AGUDA TIPO A, SIN COMPLICACIONES

No se notificaron casos en la SE 13 2022.

## HEPATITIS C

No se notificaron casos en la SE 13 2022.

## TETANOS

No se notificaron casos en la SE 13 2022.

## TETANOS NEONATAL

No se notificaron casos en la SE 13 2022.

## FIEBRE AMARILLA SELVÁTICA

No se notificaron casos en la SE 13 2022.

## MUERTE MATERNA

No se notificaron casos en la SE 13 2022.

## OTROS:

### INTOXICACIÓN ALIMENTARIA

Se notifico 04 casos en la SE 13 2022.



# RESUMEN DE CLASIFICACIÓN DE LAS ENFERMEDADES SUJETAS A VIGILANCIA - HASTA LA S.E 13 - 2022



ENFERMEDAD	2022				Total 2022
	CONFIRMADOS	DESCARTADOS	PROBABLES	SOSPECHOSOS	
DENGUE CON SIGNOS DE ALARMA	38	15	18	0	71
DENGUE GRAVE	0	0	0	0	0
DENGUE SIN SIGNOS DE ALARMA	41	8	46	0	95
ENFERMEDAD DE CHAGAS	0	0	0	0	0
FIEBRE AMARILLA SELVÁTICA	0	1	1	0	2
FIEBRE DE CHIKUNGUNYA	0	0	0	0	0
ZIKA	0	0	0	0	0
HEPATITIS AGUDA TIPO A, SIN COMPLICACIONES	0	0	1	0	1
HEPATITIS B	0	0	1	0	1
HEPATITIS C	0	0	0	0	0
LEPTOSPIROSIS	3	39	25	0	67
MALARIA POR P. VIVAX	0	0	0	0	0
MALARIA POR PLASMODIUM FALCIPARUM	0	0	0	0	0
LEISHMANIASIS CUTÁNEA	1	0	0	0	1
LEISHMANIASIS MUCOCUTÁNEA	0	0	0	0	0
MICROCEFALIA ASOCIADA A ZIKA	0	0	0	0	0
MICROCEFALIA	0	0	0	0	0
GESTANTE SOSPECHOSA DE CONTAGIO POR VIRUS ZIKA	0	0	0	0	0
INFLUENZA ESTACIONAL	0	0	0	0	0
SÍNDROME DE GUILLAIN BARRE	1	0	0	0	1
SIFILIS CONGENITA	0	0	0	0	0
SIFILIS MATERNA	0	0	0	0	0
TBC MILIAR	0	0	0	0	0
TUBERCULOSIS EXTRAPULMONAR	0	0	0	0	0
TBC MULTIDROGORESISTENTE (TB M)	0	0	0	0	0
TBC PULMONAR C/CONF. BACTERIOL	0	0	0	0	0
TBC PULMONAR S/CONF. BACTERIOL	0	0	0	0	0

TETANOS	1	0	0	0	1
TETANOS NEONATAL	0	0	0	0	0
MUERTE FETAL	1	0	0	0	1
MUERTE NEONATAL	2	0	0	0	2
VARICELA CON OTRAS COMPLICACIONES	0	0	0	0	0
ZIKA EN GESTANTES	0	0	0	0	0
OFIDISMO	5	0	0	0	5
LOXOCELISMO	0	0	0	0	0
SARAMPIÓN	0	0	0	0	0
SOBA EN MENORES DE 05 AÑOS	0	0	0	0	0
NEUMONIA EN MENORES DE 05 AÑOS	33	0	0	0	33
INFLUENZA H1N1	0	0	13	0	13
DIFTERIA	0	0	0	0	0
TOSFERINA	0	4	2	0	6
RABIA HUMANA URBANA	0	0	0	0	0
RABIA HUMANA SILVESTRE	0	0	0	0	0
PESTE BUBÓNICA	0	0	0	0	0
PESTE NEUMÓNICA	0	0	0	0	0
PESTE SEPTICÉMICA	0	0	0	0	0
PESTE CUTÁNEA	0	0	0	0	0
OTRAS FORMAS DE PESTE	0	0	0	0	0
MENINGITIS POR PESTE	0	0	0	0	0
ANTRAX	0	0	0	0	0
COLERA	0	0	0	0	0
TIFUS EXANTEMÁTICO	0	0	0	0	0
MENINGITIS MENINGOCÓCICA	0	0	1	0	1
BARTONELOSIS	0	0	0	0	0
MUERTE MATERNA	1	0	0	0	1
ENFERMEDAD DE CARRION NO DETER	0	0	0	0	0
LEPRA	0	0	0	0	0
BRUCELOSIS	0	0	0	0	0