



PERÚ

MINISTERIO  
DE SALUD

OGESS ESPECIALIZADA H-II-2-T  
DIRECCIÓN REGIONAL DE SALUD SAN  
MARTÍN

OFICINA DE  
INTELIGENCIA  
SANITARIA



Ministerio de Salud  
Oficina de Inteligencia Sanitaria

# SALA SITUACIONAL DE SALUD - TARAPOTO SE 02-2023

Semana Epidemiológica N° 02 – 2023  
(Del 08 de Enero al 14 Enero del 2023)

# OGESS ESPECIALIZADA – HOSPITAL-II-2 TARAPOTO



## Presentación

La Oficina de Inteligencia Sanitaria - Unidad Especializada de Epidemiología hace llegar el presente boletín correspondiente a la Semana Epidemiológica 02 -2023.

La información del presente Boletín Epidemiológico procede de la recolección de datos del establecimiento de salud. La cual es actualizada cada semana. Además, los datos y análisis son provisionales y pueden estar sujetos a modificación.

Esta información es suministrada semanalmente por la Red Nacional de Epidemiología, cuya fuente es el registro semanal de enfermedades y eventos sujetos a notificación inmediata o semanal. La Semana Epidemiológica inicia el domingo de cada semana y concluye el día sábado siguiente.

## OGESS ESPECIALIZADA

**DR. FRANCISCO CARLOS LEONCIO ORBEGOSO LEIVA**

Director general

## Oficina de Inteligencia Sanitaria

### Unidad Especializada de Epidemiología

**Lic. Enf. Marlon Manuel Daza Farias**

Jefe de la Oficina de Inteligencia Sanitaria, responsable de la Unidad de Epidemiología  
Y del Área de Vigilancia Epidemiológica

**Lic. Enf. Yovana Bartra Vela**

Vigilancia de Infecciones Asociadas a la Atención en Salud

**TAP. Wilder de la Cruz Villanueva**

Responsable del Área de Salud Ambiental

**Lic. Enf. Welinton Sanchez Bartra**

Responsable del Área de Salud Ocupacional

**Lic. Enf. Milagros Bartra Vela**

Equipo de Vigilancia Epidemiológica

**Obst. Julissa Herencia Acosta**

Equipo de Vigilancia Epidemiológica

**Tec. Inf. Jonathan Murrieta Bartra**

Responsable de Notificación Epidemiológica

**TAP. Lily Chujandama Garcia**

Secretaria

### Comité editor

**Lic. Enf. Marlon Manuel Daza Farias**

Diseño, Edición y análisis Epidemiológico

**Tec. Inf. Jonathan Murrieta Bartra**

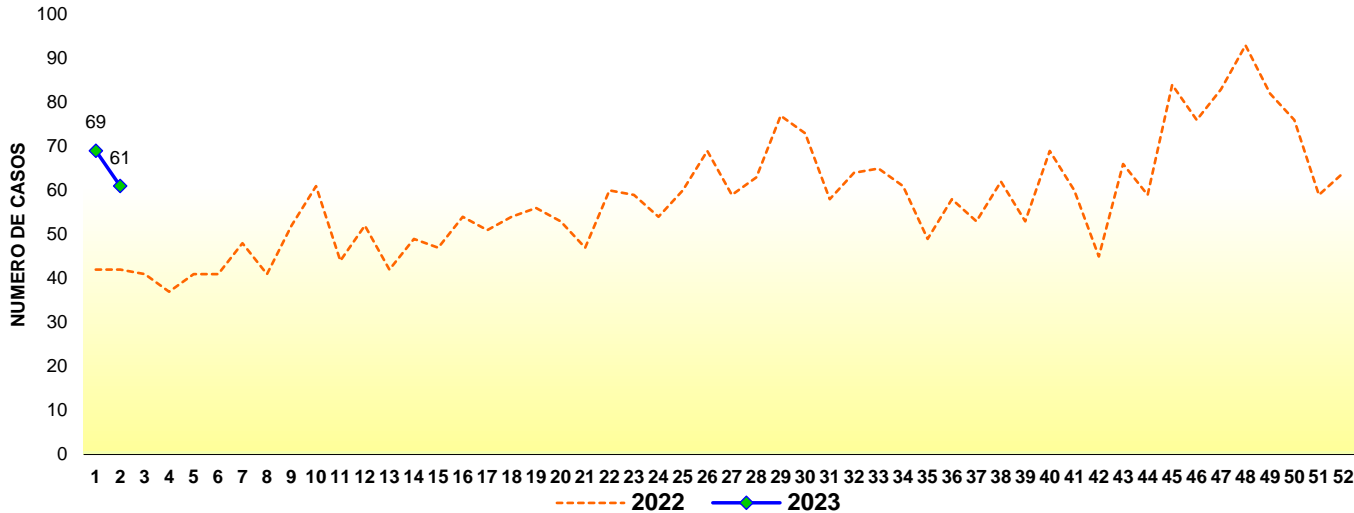
Redacción y proceso de Información



# FEBRILES



## FEBRILES POR SEMANAS EPIDEMIOLÓGICAS, OGESS ESPECIALIZADA AÑOS 2022 - 2023 HASTA LA SE 02



### COMENTARIO

El gráfico nos muestra los casos **Febriles** hasta la SE 02 que fueron notificados en los años 2022 - 2023; En el presente año se observa una Incidencia de casos menor en comparación con el año 2022.

Fuente: Oficina de Inteligencia Sanitaria – “OGESS ESPECIALIZADA”

Extracción: Base de datos NOTIWEB - Centro Nacional de Epidemiología, Prevención y Control de Enfermedades MINSA (\*) S.E 02 del 2023

### FEBRILES SEGÚN AÑOS Y GRUPOS DE EDAD, OGESS ESPECIALIZADA AÑOS 2022 - 2023 HASTA LA 02

EADADES	2022		2023	
	N°	%	N°	%
< 01 Año	20	24	15	12
1 a 4 Años	20	24	33	25
5 a 9 Años	6	7	14	11
10 a 19 Años	12	14	20	15
21 a 59 Años	17	20	34	26
> 60 años	9	11	14	11
<b>Total</b>	<b>84</b>	<b>100</b>	<b>130</b>	<b>100</b>

El cuadro nos muestra los febriles por grupos de edad, que fueron notificados en los años 2022 – 2023 hasta la S.E 02; En el año 2023 se observa la mayor cantidad de eventos en el grupo de 21 a 59 años con 34 casos (26.0 %) y la menor cantidad de eventos se viene dando en el grupo de > 60 años con 14 (11.0 %); Incidencias mayores se han presentado en el año 2022.



**CASOS NOTIFICADOS DE FEBRILES SEGÚN LUGAR DE PROCEDENCIA, OGESSE ESPECIALIZADA-S. E 02 DEL 2023**

LOCALIDAD	N° CASOS
TARAPOTO	30
MORALES	8
LA BANDA DE SHILCAYO	5
SAN JOSE DE SISA	4
BELLAVISTA	3
YURIMAGUAS	2
CHIPURANA	2
SAPOSOA	1
JUANJUI	1
TOCACHE	1
CUÑUMBUQUI	1
LAMAS	1
PICOTA	1
LIMA	1
<b>TOTAL GENERAL</b>	<b>61</b>

Fuente: Oficina de Inteligencia Sanitaria – "OGESS ESPECIALIZADA"  
Extracción: Base de datos NOTIWEB - Centro Nacional de Epidemiología, Prevención y Control de Enfermedades MINSA (\*) S.E 02 DEL 2023

**CASOS NOTIFICADOS ACUMULADOS DE FEBRILES SEGÚN LUGAR DE PROCEDENCIA, OGESSE ESPECIALIZADA**

LOCALIDAD	N° CASOS
TARAPOTO	72
MORALES	15
LA BANDA DE SHILCAYO	6
SAN JOSE DE SISA	4
BELLAVISTA	4
LAMAS	4
CUÑUMBUQUI	3
SAPOSOA	2
TOCACHE	2
YURIMAGUAS	2
SAUCE	2
CHIPURANA	2
JUAN GUERRA	2
PICOTA	2
JUANJUI	1
RUMISAPA	1
HUIMBAYOC	1
SAN PABLO	1
ZAPATERO	1
BUENOS AIRES	1
BARRANQUITA	1
LIMA	1
<b>TOTAL GENERAL</b>	<b>130</b>

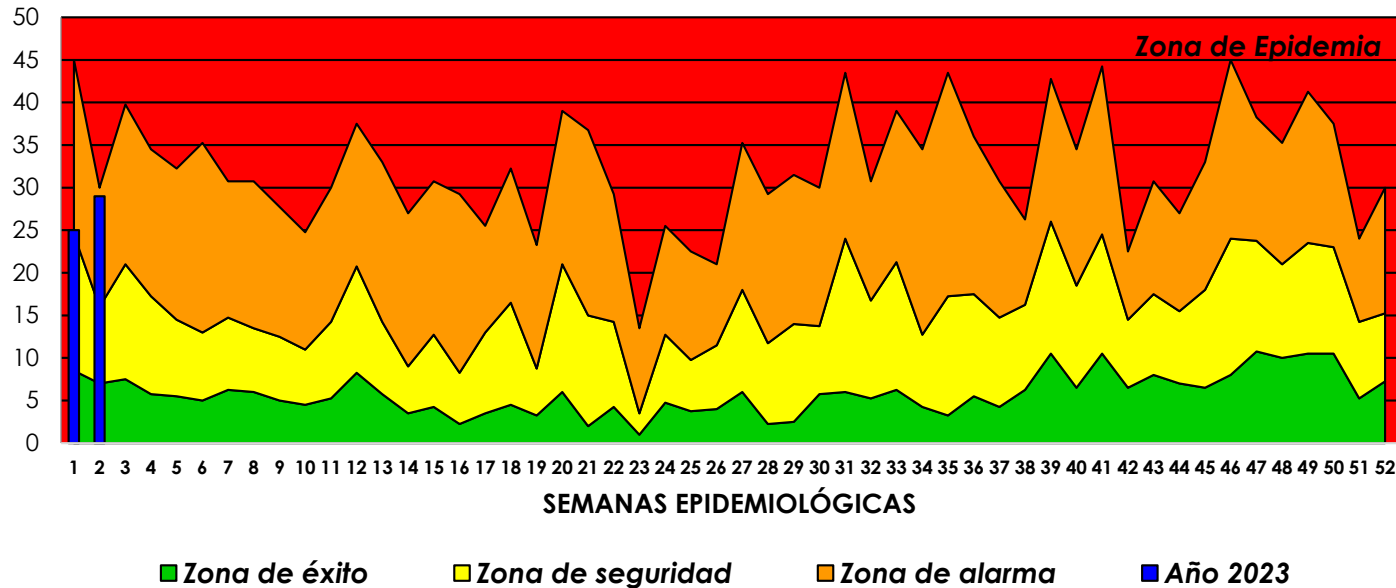
Fuente: Oficina de Inteligencia Sanitaria – "OGESS ESPECIALIZADA"  
Extracción: Base de datos NOTIWEB - Centro Nacional de Epidemiología, Prevención y Control de Enfermedades MINSA (\*) S.E 02 del 2023



# EDAS TOTALES



## CANAL ENDÉMICO DE EDAS TOTALES, OGESS ESPECIALIZADA AÑO 2023 HASTA LA SE 02



### COMENTARIO

La curva de EDA en todos los grupos de edad de los cinco últimos años NO muestra periodos epidémicos durante el año 2023. En la SE 02 - 2023 los casos atendidos en el Hospital se ubicaron en zona de alarma.

Fuente: Oficina de Inteligencia Sanitaria – “OGESS ESPECIALIZADA”  
 Extracción: Base de datos NOTIWEB - Centro Nacional de Epidemiología, Prevención y Control de Enfermedades MINSA (\*) S.E 02 del 2023

### CASOS TOTALES DE EDAS, SEGÚN TIPO, AÑOS Y GRUPOS DE EDAD, OGESS ESPECIALIZADA 2023 HASTA LA SE 02

TIPOS DE EDA POR GRUPOS DE EDAD	2023						Total	% Total
	< 1 año	%	1 a 4 años	%	≥ 05 años	%		
ACUOSAS	9	17	21	39	23	43	53	98
DISENTÉRICAS	1	2	0	0	0	0	1	2
<b>TOTAL</b>	<b>10</b>	<b>19</b>	<b>21</b>	<b>39</b>	<b>23</b>	<b>43</b>	<b>54</b>	<b>100</b>

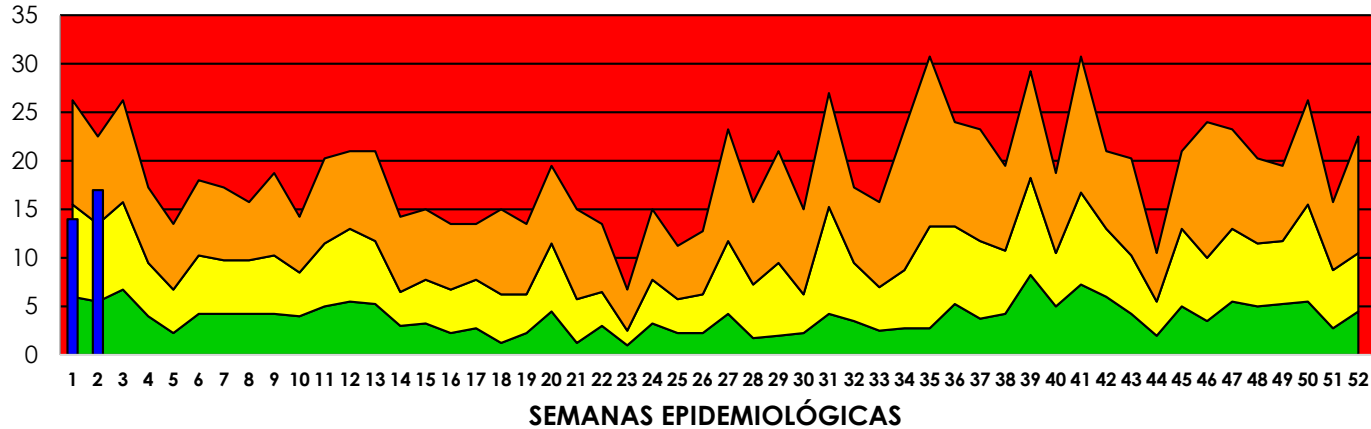
El cuadro nos muestra los casos de EDA totales según tipo y grupos de edad, que fueron notificados en el año 2022; Se observa que la mayor cantidad de eventos pertenece al tipo de EDA acuosa con 53 casos (98 %) y el grupo de edad con la mayor cantidad de eventos son el grupo de ≥ 05 años con 23 casos. (43%)



# EDAS EN MENORES DE 05 AÑOS



## CANAL ENDÉMICO DE EDAS EN MENORES DE 05 AÑOS, OGESS ESPECIALIZADA AÑO 2023 HASTA LA SE 02



■ Zona de éxito    ■ Zona de seguridad    ■ Zona de alarma    ■ Año 2023

Fuente: Oficina de Inteligencia Sanitaria – “OGESS ESPECIALIZADA”  
 Extracción: Base de datos NOTIWEB - Centro Nacional de Epidemiología, Prevención y Control de Enfermedades MINSA (\*) S.E 02 del 2023

### CASOS DE EDAS EN MENORES DE 05 AÑOS, SEGÚN TIPO, AÑOS Y GRUPOS DE EDAD, OGESS ESPECIALIZADA AÑOS 2022 HASTA LA SE 52

TIPOS DE EDA POR GRUPOS DE EDAD	2023				Total	% Total
	< 1 año	%	1 a 4 años	%		
ACUOSAS	9	29	21	68	30	97
DISENTÉRICAS	1	3	0	0	1	3
<b>TOTAL</b>	<b>10</b>	<b>32</b>	<b>21</b>	<b>68</b>	<b>31</b>	<b>100</b>

El cuadro nos muestra los casos de EDA en menores de 05 años según tipo y grupos de edad, que fueron notificados hasta la S.E 02 del 2023; Se observa que la mayor cantidad de eventos pertenece al tipo de EDA acuosa con 30 casos (97.0 %) y el grupo de edad con la mayor cantidad de eventos es el grupo de 1 a 4 años con 21 casos. (68.0 %)



### COMENTARIO

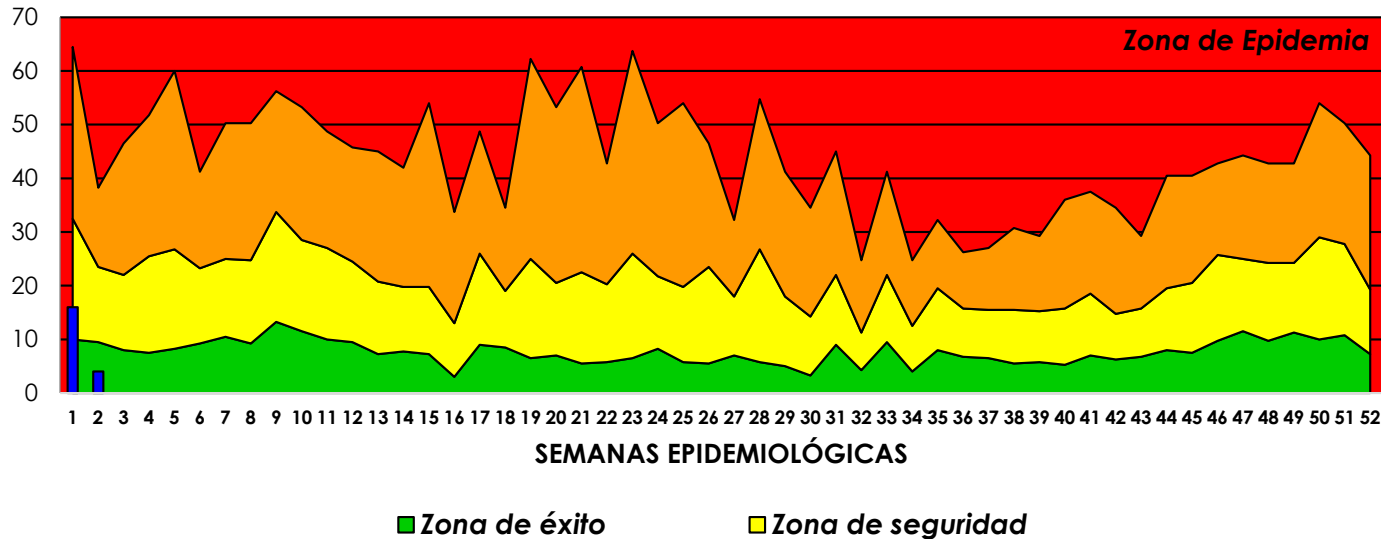
La curva de EDA en menores de 05 años, de los cinco últimos años, no muestra periodos epidémicos durante el año 2023. En la SE 02 2023 los casos atendidos en el Hospital se ubicaron en zona de alarma.



# IRAS EN MENORES DE 05 AÑOS



## CANAL ENDÉMICO DE IRAS EN MENORES DE 05 AÑOS, OGESS ESPECIALIZADA AÑO 2023 HASTA LA SE 02



Fuente: Oficina de Inteligencia Sanitaria – “OGESS ESPECIALIZADA”  
Extracción: Base de datos NOTIWEB - Centro Nacional de Epidemiología, Prevención y Control de Enfermedades MINSA (\*) S.E 02 del 2023

### CASOS DE IRA EN MENORES DE 05 AÑOS, SEGÚN GRUPOS DE EDAD, OGESS ESPECIALIZADA AÑO 2023 HASTA LA SE 02

EADADES	2023	
	N°	%
< 02 meses	0	0
2 a 19 meses	9	45
1 a 4 Años	11	55
<b>Total</b>	<b>20</b>	<b>100</b>

### COMENTARIO

La curva de IRA en menores de 05 años, de los cinco últimos años, NO muestra periodos epidémicos durante el año 2023, En la S.E 02 - 2023 los casos atendidos en el Hospital se ubicaron en zona de éxito.

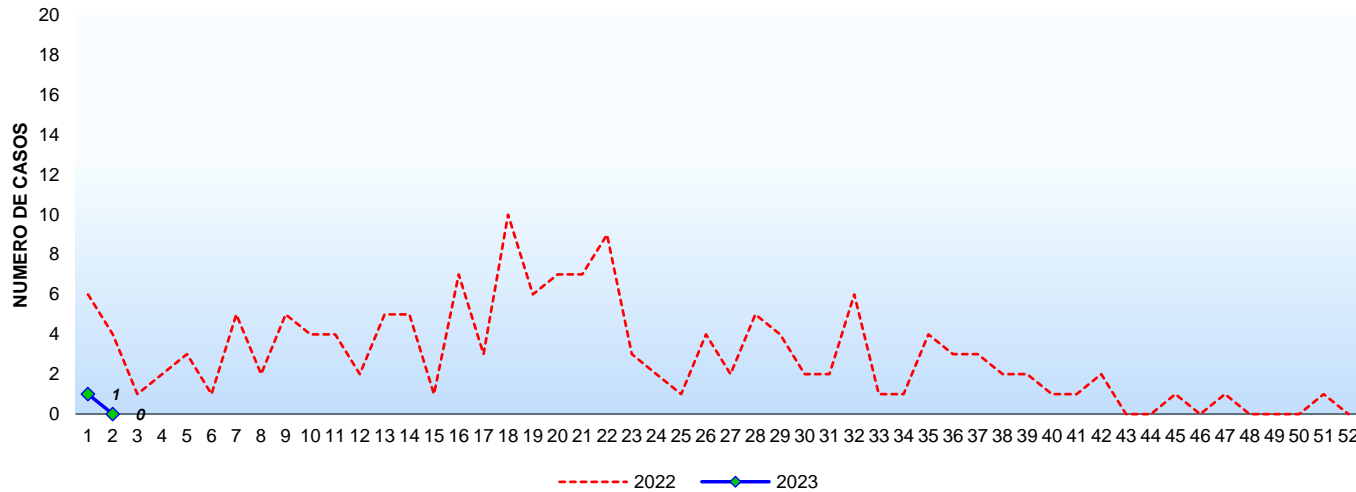
El cuadro nos muestra los casos de IRA en menores de 05 años según grupos de edad, que fueron notificados hasta la S.E 02 del año 2023; Se observa que la mayor cantidad de eventos se viene presentando en el grupo de edad de 1 a 4 años con 11 casos (55.0 %) y la menor cantidad de eventos se viene presentando en los grupos de < 02 meses con 0 casos (0.0%).



# NEUMONÍA EN MENORES DE 05 AÑOS



## CASOS DE NEUMONÍAS EN MENORES DE 05 AÑOS POR SEMANAS EPIDEMIOLÓGICAS, OGESSE ESPECIALIZADA AÑOS 2022 - 2023 HASTA LA SE 02



### COMENTARIO

El gráfico nos muestra los casos de **neumonía** en menores de 05 años hasta la S.E 22 que fueron notificados en los años 2022 - 2023; En la S.E 02 del año 2023 la curva epidémica muestra incidencias mayores en comparación con el año 2023.

Fuente: Oficina de Inteligencia Sanitaria – “OGESSE ESPECIALIZADA”

Extracción: Base de datos NOTIWEB - Centro Nacional de Epidemiología, Prevención y Control de Enfermedades MINSA (\*) S.E 02 del 2023

### CASOS DE NEUMONÍA EN MENORES DE 05 AÑOS, SEGÚN AÑOS Y GRUPOS DE EDAD, OGESSE ESPECIALIZADA AÑOS 2022 - 2023 HASTA LA SE 02

EDADES	2022		2023	
	Nº	%	Nº	%
< 02 meses	0	0	0	0
2 a 12 meses	3	50	1	100
1 a 4 Años	3	50	0	0
<b>Total</b>	<b>6</b>	<b>100</b>	<b>1</b>	<b>100</b>

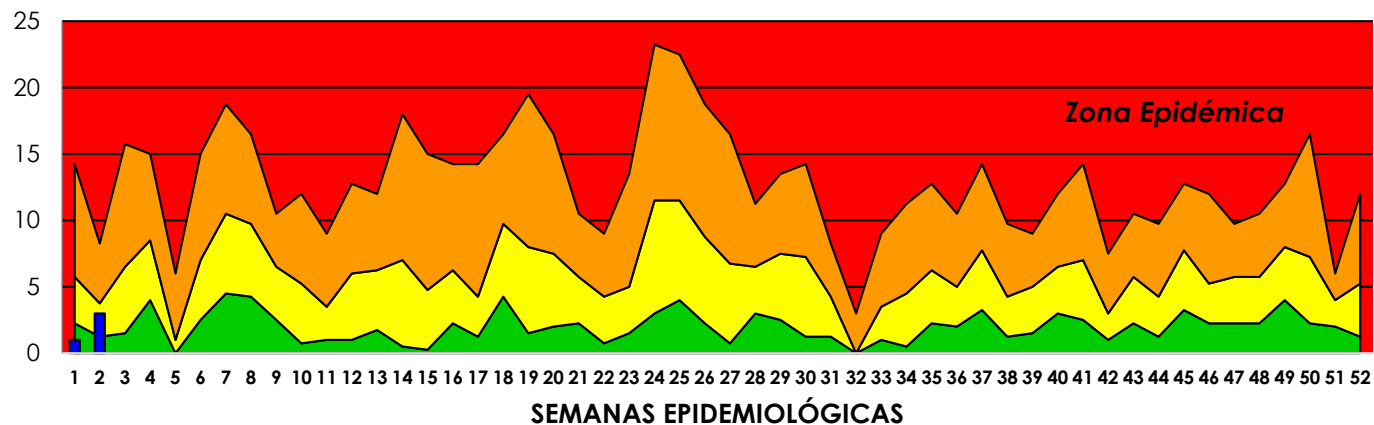
El cuadro nos muestra los casos de neumonía en menores de 05 años según grupos de edad, que fueron notificados hasta la S.E 52 de los años 2022 y 2023; En el presente año no se presentó casos en la SE 02



# SOBA



## CANAL ENDÉMICO DE SOBA, OGESS ESPECIALIZADA AÑO 2023 HASTA LA SE 02



■ **Zona de éxito**    
 ■ **Zona de seguridad**    
 ■ **Zona de alarma**    
 ■ **Año 2023**

Fuente: Oficina de Inteligencia Sanitaria – “OGESS ESPECIALIZADA”  
 Extracción: Base de datos NOTIWEB - Centro Nacional de Epidemiología, Prevención y Control de Enfermedades MINSA (\*) S.E 02 del 2023

### COMENTARIO

La curva de SOBA en menores de 05 años de los cinco últimos años, NO muestra periodos epidémicos durante el año 2023; En la S.E 02 - 2023 se presentó 03 casos.

### CASOS DE SOBA, SEGÚN GRUPOS DE EDAD, OGESS ESPECIALIZADA AÑO 2023 HASTA LA 02

EDADES	2023	
	N°	%
< 02 años	1	25
2 a 4 Años	3	75
<b>Total</b>	<b>4</b>	<b>100</b>

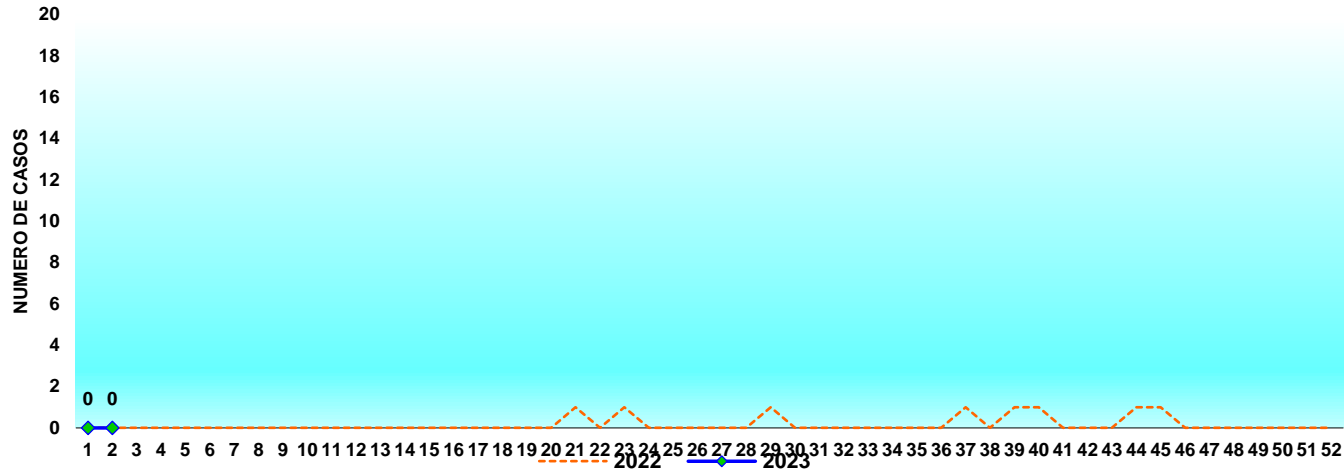
El cuadro nos muestra los casos de SOBA según grupos de edad, que fueron notificados hasta la S.E 02 del año 2023; Se observa que no se notificó casos en la S.E 03.



# FIEBRE CHIKUNGUNYA



## CASOS DE FIEBRE CHIKUNGUNYA POR SEMANAS EPIDEMIOLÓGICAS, OGESSE ESPECIALIZADA AÑOS 2022 - 2023 HASTA LA SE 02



### COMENTARIO

El gráfico nos muestra los casos **Fiebre Chikungunya** hasta la S.E 02 semana epidemiológica, que fueron notificados en los años 2022 y 2023; En el presente año no se notificó casos.

Fuente: Oficina de Inteligencia Sanitaria – “OGESS ESPECIALIZADA”  
 Extracción: Base de datos NOTIWEB - Centro Nacional de Epidemiología, Prevención y Control de Enfermedades MINSA (\*) S.E 02 del 2023

OTROS DAÑOS ASOCIADOS A VIRUS CHIKUNGUNYA	2023	
	2022	2023
FIEBRE CHIKUNGUNYA GRAVE	0	0

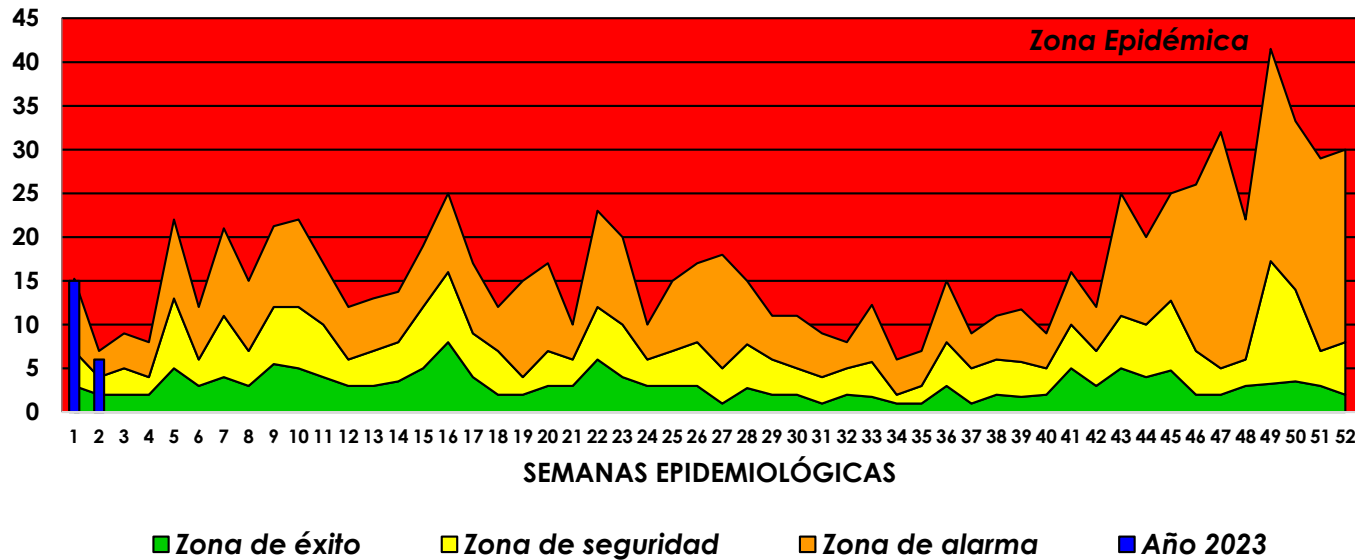
2023			
Confirmados	probables	descartados	Total
0	0	0	0



# DENGUE

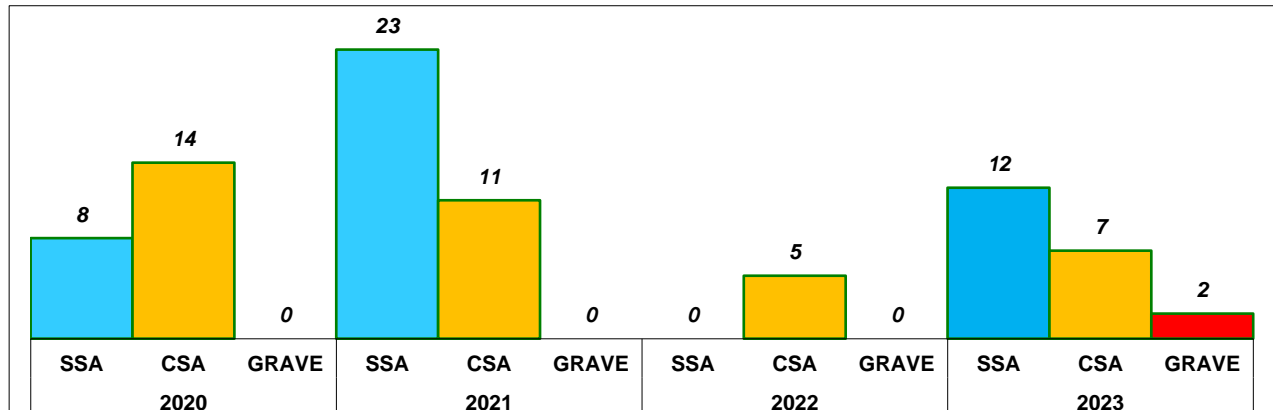


## CANAL ENDÉMICO DE DENGUE, OGESS ESPECIALIZADA AÑO 2023 HASTA LA SE 02



Fuente: Oficina de Inteligencia Sanitaria – "OGESS ESPECIALIZADA"  
Extracción: Base de datos NOTIWEB - Centro Nacional de Epidemiología, Prevención y Control de Enfermedades MINSA (\*) S.E 02 del 2023

### CASOS DE DENGUE, SEGÚN TIPO Y AÑOS, OGESS ESPECIALIZADA AÑOS 2020 - 2023 HASTA LA SE 02



### COMENTARIO

La curva de casos, muestra que desde la SE 02 - 2023 nos colocamos en zona epidémica. Cabe indicar que dentro desde la SE 02 del 2023 nos mantenemos en Zona de Alarma para los casos de dengue que acuden al Hospital.

2023			
Confirmados	probables	descartados	Total
4	17	0	21

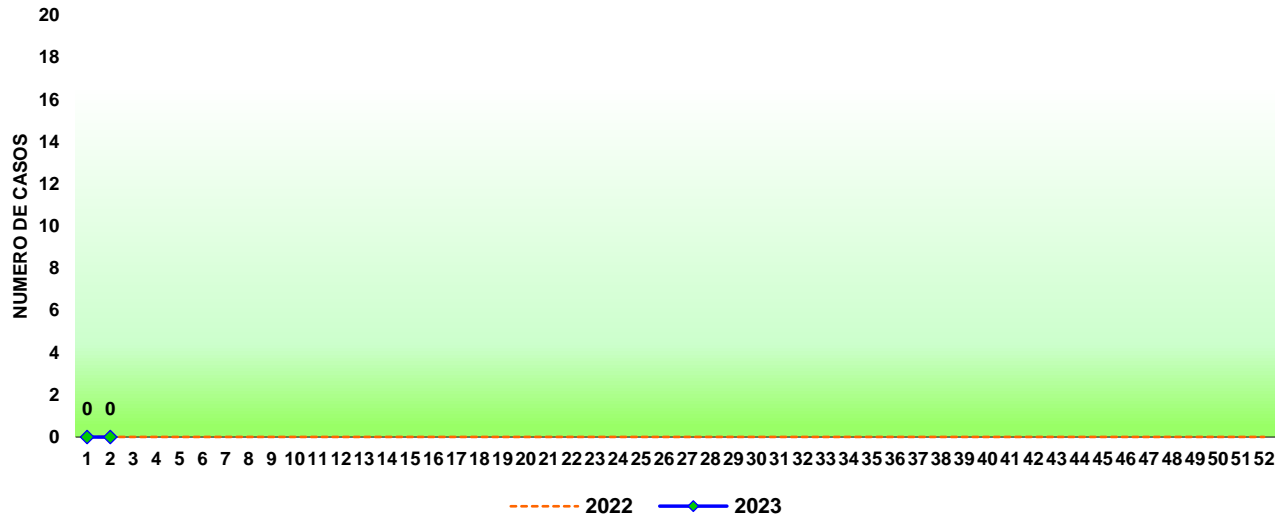
El grafico nos muestra los casos de dengue según tipo y años, que fueron notificados en la S.E 02 de los años 2020 - 2023; En el presente año se han presentado 21 casos. En la SE 02 se ha notificado 01 casos de dengue grave en el OGESS ESPECIALIZADA.



# ZIKA



## CASOS DE ZIKA POR SEMANAS EPIDEMIOLÓGICAS, OGESS ESPECIALIZADA AÑOS 2022 - 2023 HASTA LA SE 02



### COMENTARIO

El gráfico nos muestra los casos de **Zika** de la primera semana epidemiológica, que fueron notificados en los años 2022 - 2023; En el presente año hasta la SE 02 no se notificaron casos de zika en la OGESS ESPECIALIZADA

2023			
Confirmados	sospechosos	descartados	Total
0	0	0	0

Fuente: Oficina de Inteligencia Sanitaria – “OGESS ESPECIALIZADA”  
Extracción: Base de datos NOTIWEB - Centro Nacional de Epidemiología, Prevención y Control de Enfermedades MINSA (\*) S.E 02 del 2023

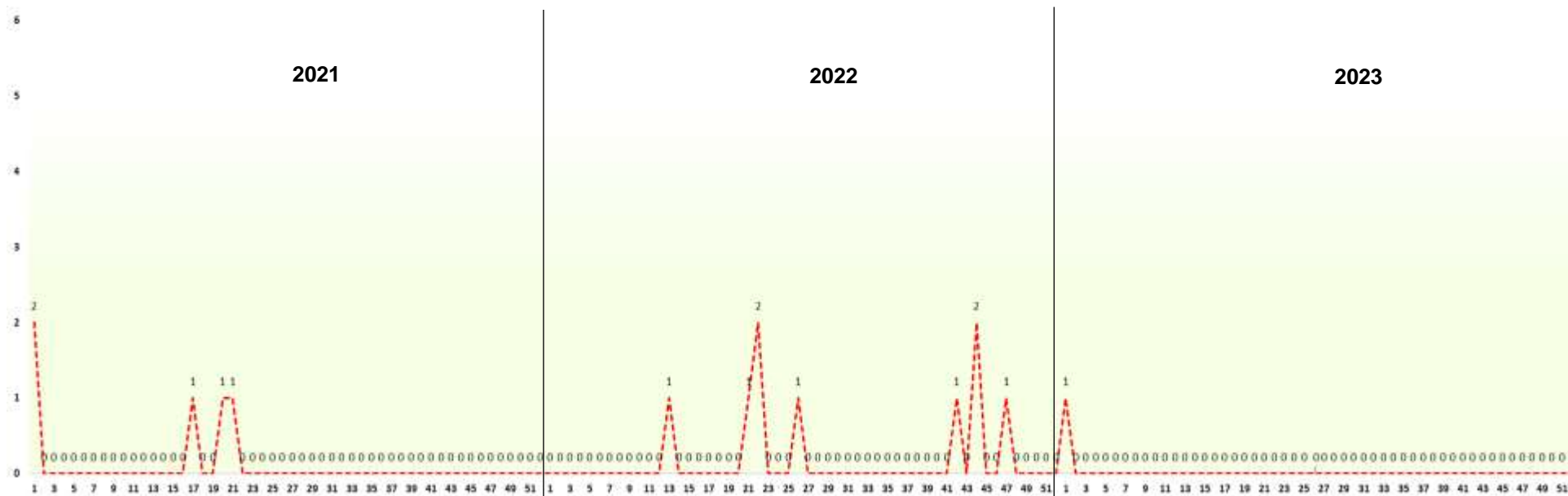
OTRAS ENFERMEDADES ASOCIADAS A ZIKA	2023			Total
	Confirmados	Descartados	Probables	
ZIKA EN GESTANTES	0	0	0	0
MICROCEFALIA ASOCIADA A VIRUS ZIKA	0	0	0	0
SÍNDROME DE GUILLAIN BARRE ASOCIADO A VIRUS ZIKA	0	0	0	0
ZIKA ASINTOMÁTICO	0	0	0	0



# MALARIA



## COMPORTAMIENTO ESTACIONAL DE MALARIA, OGESS ESPECIALIZADA AÑOS 2020 – 2022



Fuente: Oficina de Inteligencia Sanitaria – “OGESS ESPECIALIZADA” Extracción: Base de datos NOTIWEB - Centro Nacional de Epidemiología, Prevención y Control de Enfermedades MINSA (\*) S.E 02 del 2023

### CASOS DE MALARIA SEGÚN TIPO Y AÑOS, OGESS ESPECIALIZADA AÑOS 2021 – 2023 HASTA LA SE 02

TIPO DE MALARIA	2021		2022		2023	
	N°	%	N°	%	N°	%
MALARIA VIVAX	4	100	8	86	1	100
MALARIA FALCIPARUM	0	0	1	14	0	0
MALARIA MIXTA	0	0	0	0	0	0
OGESS ESPECIALIZADA	4	100	9	100	1	100

**COMENTARIO 02:** El gráfico nos muestra el comportamiento estacional de la **malaria**, desde la S.E 02 – 2021 hasta la S.E 02 – 2023. En el presente año se presentó 02 caso. Comportamiento ligeramente similar se han presentado en los dos años anteriores.

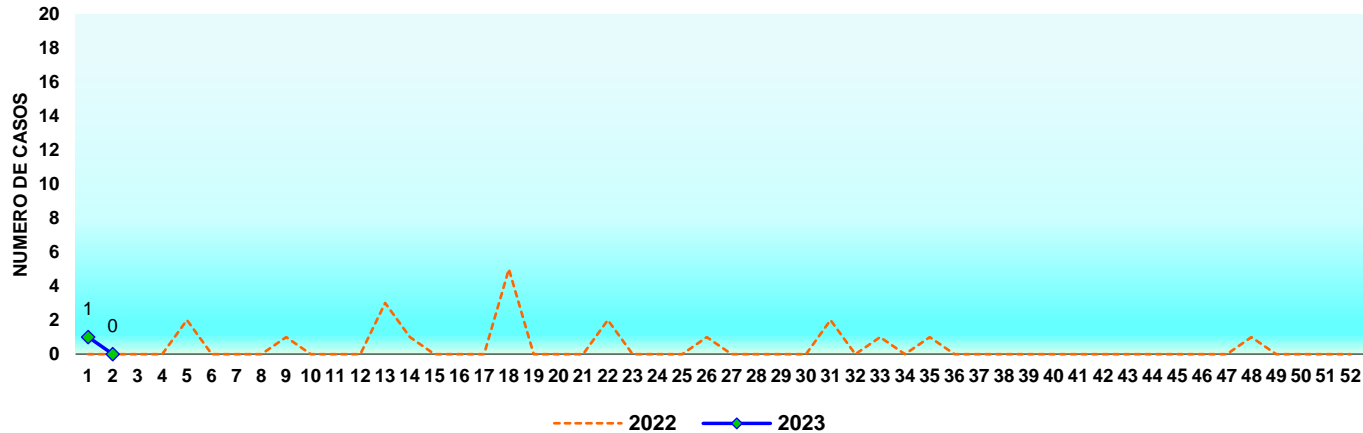
**COMENTARIO 02:** El cuadro nos muestra los casos de malaria según tipo y años, que fueron notificados hasta la S.E 02 de los años 2021 - 2023; En el presente año se presentó 09 casos. Casuísticas similares se presentaron en los años 2022 y 2023.



# LEISHMANIASIS



## CASOS DE LEISHMANIASIS POR SEMANAS EPIDEMIOLÓGICAS, OGESS ESPECIALIZADA AÑOS 2022 - 2023 HASTA LA SE 02



### COMENTARIO

El gráfico nos muestra los casos de **leishmaniasis** de la primera semana epidemiológica, que fueron notificados en los años 2022 - 2023; En el presente año no se notificó casos. En la SE 02 no se notificaron casos en el OGESS ESPECIALIZADA.

Fuente: Oficina de Inteligencia Sanitaria – “OGESS ESPECIALIZADA”

Extracción: Base de datos NOTIWEB - Centro Nacional de Epidemiología, Prevención y Control de Enfermedades MINSA (\*) S.E 02 del 2023

### CASOS DE LEISHMANIASIS SEGÚN TIPO Y AÑOS, OGESS ESPECIALIZADA AÑOS 2022 - 2023 HASTA LA SE 02

TIPO DE LEISHMANIASIS	2022		2023	
	N°	%	N°	%
LEISHMANIASIS CUTÁNEA	20	95	1	100
LEISHMANIASIS MUCOCUTÁNEA	1	5	0	0
<b>OGESS ESPECIALIZADA</b>	<b>21</b>	<b>100</b>	<b>1</b>	<b>100</b>

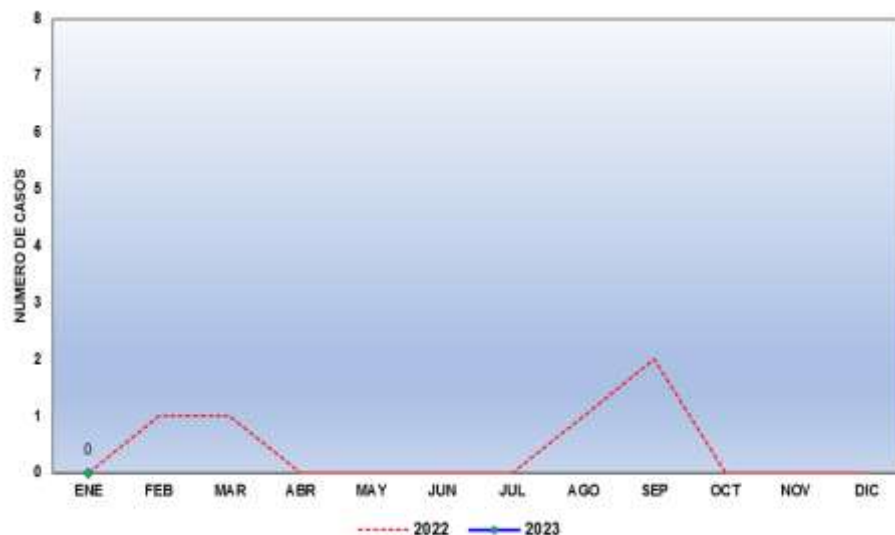
2023			
Confirmados	probables	descartados	Total
0	1	0	1

El cuadro nos muestra los casos de leishmaniasis según tipo, que fueron notificados hasta la S.E 02 de los años 2022 y 2023; En el presente año no se notificó casos, comportamientos similares se presentaron en la S.E 02– 2023.



# FIEBRE AMARILLA

CASOS NOTIFICADOS DE FIEBRE AMARILLA POR MESES, OGESS ESPECIALIZADA AÑOS 2022 - 2023



Fuente: Oficina de Inteligencia Sanitaria – "OGESS ESPECIALIZADA"  
Extracción: Base de datos NOTIWEB - Centro Nacional de Epidemiología, Prevención y Control de Enfermedades MINSA (\*) S.E 02 del 2023

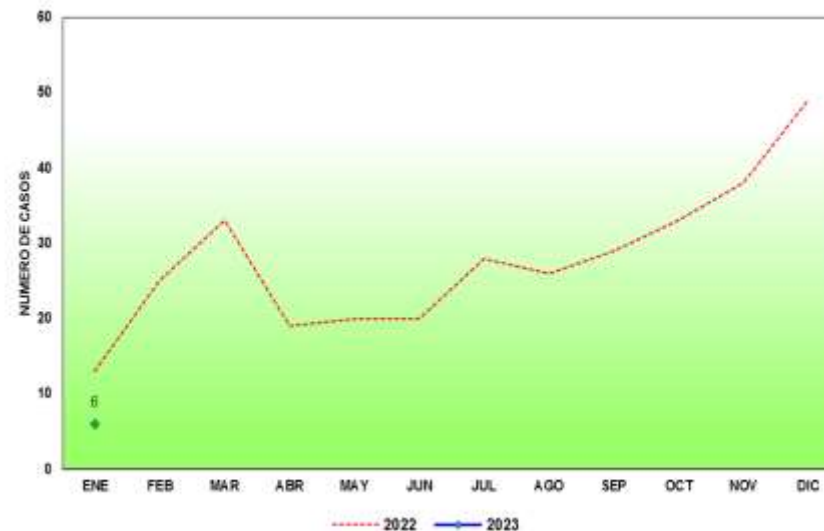
2023			
Confirmados	probables	descartados	Total
0	0	0	0

El gráfico nos muestra los casos **Fiebre amarilla** que fueron notificados en los años 2022 - 2023; En el presente año no se presentó casos; Incidencias similares se han presentado en el mismo periodo del año 2022.



# LEPTOSPIROSIS

CASOS NOTIFICADOS DE LEPTOSPIROSIS POR MESES, OGESS ESPECIALIZADA AÑOS 2022 - 2023



Fuente: Oficina de Inteligencia Sanitaria – "OGESS ESPECIALIZADA"  
Extracción: Base de datos NOTIWEB - Centro Nacional de Epidemiología, Prevención y Control de Enfermedades MINSA (\*) S.E 02 del 2023

2023			
Confirmados	probables	descartados	Total
0	7	6	13

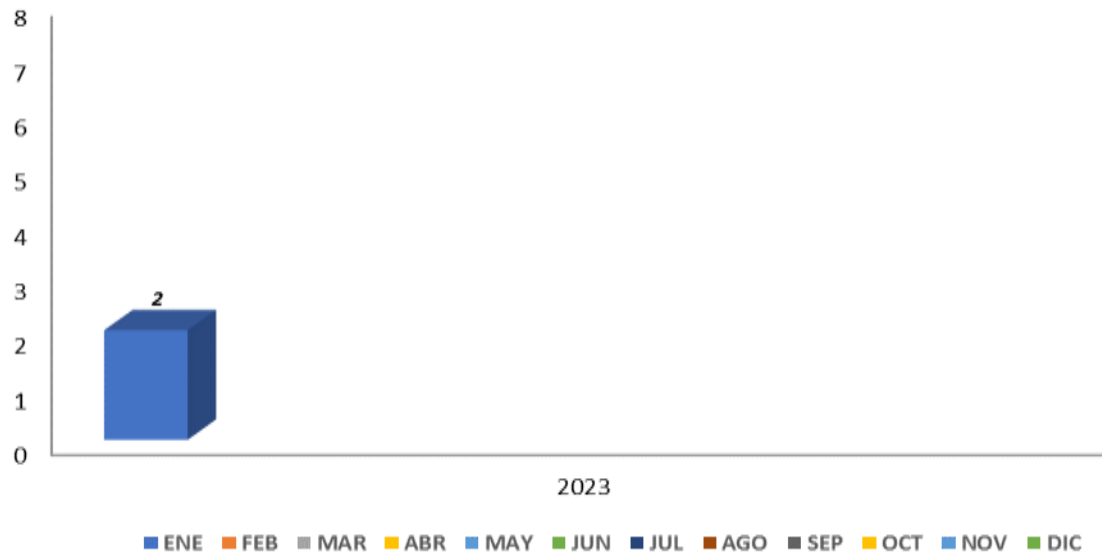
El gráfico nos muestra los casos **Leptospirosis** que fueron notificados en los años 2022 - 2023; En el presente año se presentaron 13 casos, Una incidencia ligeramente similar se ha presentado en el mismo periodo del año 2022.



# OFIDISMO



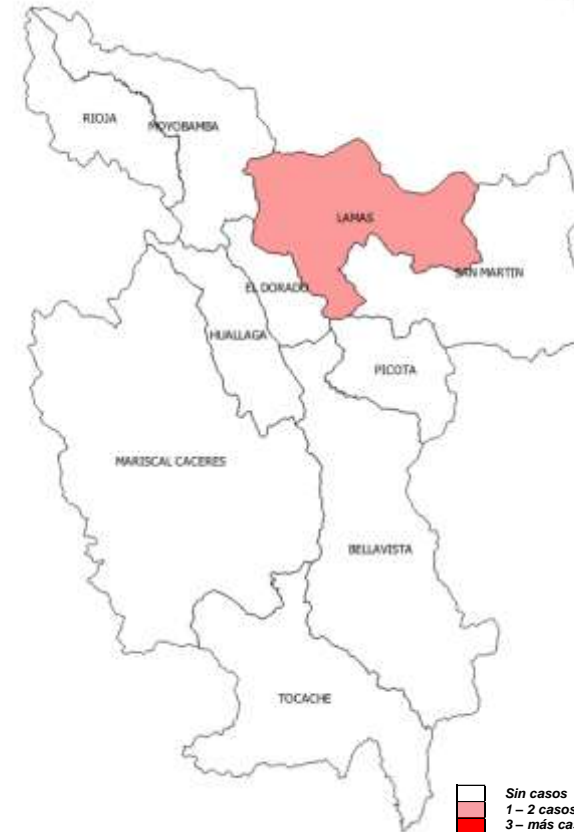
## CASOS NOTIFICADOS DE OFIDISMO SEGÚN MESES, OGESS ESPECIALIZADA AÑO 2023



Fuente: Oficina de Inteligencia Sanitaria – "OGESS ESPECIALIZADA"  
 Extracción: Base de datos NOTIWEB - Centro Nacional de Epidemiología, Prevención y Control de Enfermedades MINSA (\*) S.E 02 del 2023



El gráfico nos muestra los casos de **Ofidismo** que fueron notificados hasta la S.E 02 – 2023, se notificó 01 caso en la provincia de San Martín, no se ha reportado defunción relacionada a esta causa.



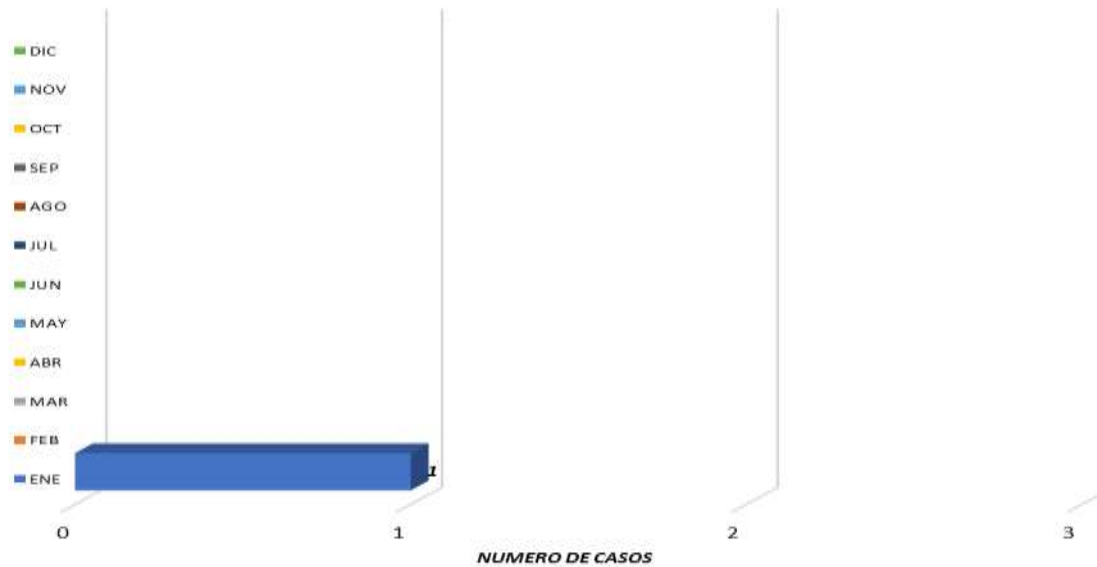
	PERÚ	MINISTERIO DE SALUD	I.E. 404 HOSPITAL II-2 TARAPOTO DIRECCIÓN REGIONAL DE SALUD SAN MARTÍN	OFICINA DE INTELIGENCIA SANITARIA	
<b>OFICINA DE INTELIGENCIA SANITARIA – UNIDAD DE EPIDEMIOLOGÍA</b>					
<b>MAPA DE DISTRIBUCIÓN DE CASOS DE OFIDISMO, AÑO 2022</b>					
<b>OGESS ESPECIALIZADA -HOSPITAL II – 2 TARAPOTO</b>					
<b>ELABORADO POR: Marlon Manuel Daza Farias</b>					
Fuente: Base de datos NOTIWEB - Centro Nacional de Epidemiología, Prevención y Control de Enfermedades - MINSA					



# LOXOCELISMO



## CASOS NOTIFICADOS DE LOXOCELISMO SEGÚN MESES, OGESS ESPECIALIZADA AÑO 2023



Fuente: Oficina de Inteligencia Sanitaria – "OGESS ESPECIALIZADA"  
 Extracción: Base de datos NOTIWEB - Centro Nacional de Epidemiología, Prevención y Control de Enfermedades MINSA (\*) S.E 02 del 2023



El gráfico nos muestra los casos de **loxocelismo** que fueron notificados hasta la S.E 02 - 2023; se notificó 01 caso en la provincia de San Martín, no se han reportado defunciones relacionadas a esta causa.



<b>OFICINA DE INTELIGENCIA SANITARIA – UNIDAD DE EPIDEMIOLOGÍA</b> <b>MAPA DE DISTRIBUCIÓN DE CASOS DE OFIDISMO, AÑO 2022</b> <b>OGESS ESPECIALIZADA -HOSPITAL II – 2 TARAPOTO</b>			
ELABORADO POR: Marlon Manuel Daza Farias Fuente: Base de datos NOTIWEB - Centro Nacional de Epidemiología, Prevención y Control de Enfermedades - MINSA			

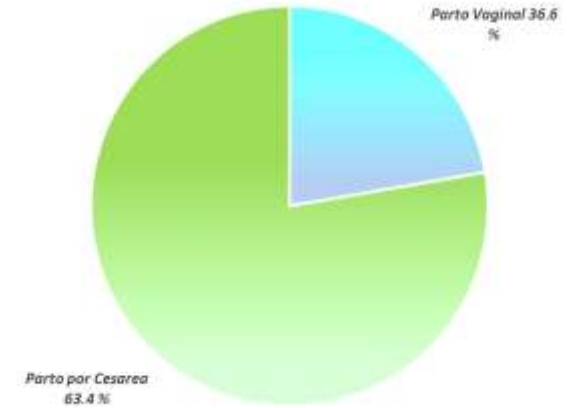


# PARTOS VAGINALES, CESÁREAS Y NACIDOS VIVOS

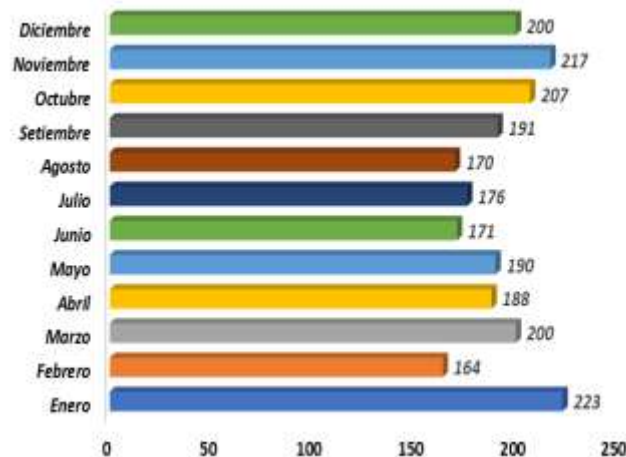


## FRECUENCIA DE PARTOS VAGINALES Y CESÁREAS, OGESS ESPECIALIZADA HASTA DICIEMBRE 2022

MES	PARTO VAGINAL	%	PARTO POR CESAREA	%	TOTAL
Enero	69	32.1	146	67.9	215
Febrero	47	28.7	117	71.3	164
Marzo	64	32.3	134	67.7	198
Abril	56	29.6	133	70.4	189
Mayo	67	34.9	125	65.1	192
Junio	58	34.5	110	65.5	168
Julio	64	37.2	108	62.8	172
Agosto	48	28.6	120	71.4	168
Septiembre	65	34.9	121	65.1	186
octubre	69	33.5	137	66.5	206
noviembre	75	36.4	133	64.6	208
diciembre	57	28.6	142	71.4	199
<b>TOTAL</b>	<b>739</b>	<b>39.2</b>	<b>1526</b>	<b>67.4</b>	<b>2265</b>



## FRECUENCIA DE NACIDOS VIVOS, OGESS ESPECIALIZADA HASTA DICIEMBRE 2022



**TASA ACUMULADA DE CESÁREAS DEL HOSPITAL: 63.4 %**  
Estándar Nacional 21 – 52 %



### COMENTARIO

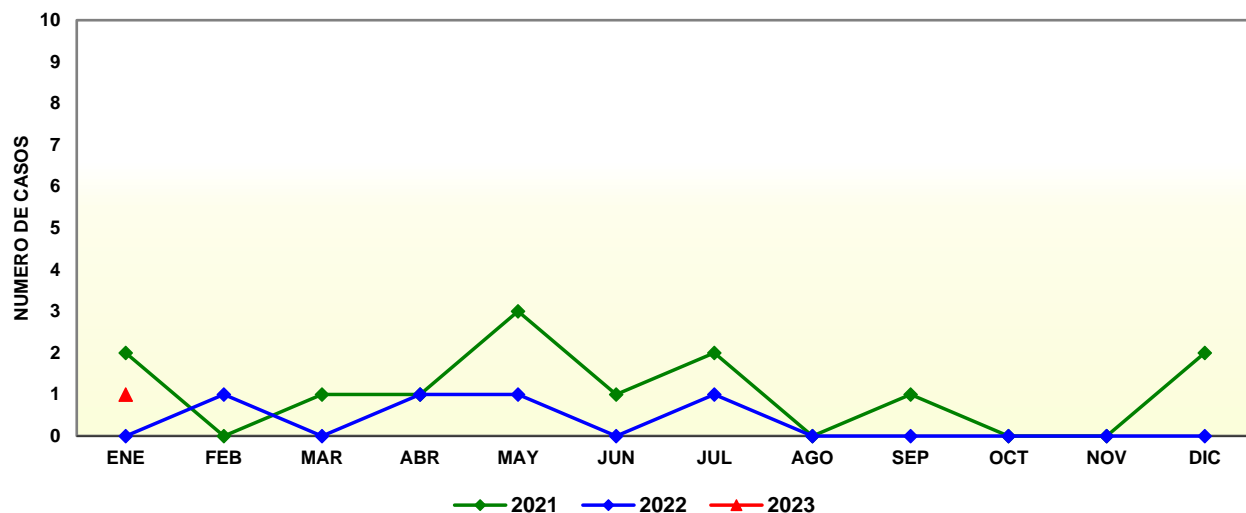
El cuadro superior y el grafico de barras nos muestra la relación entre la cantidad de partos (vaginales y cesáreas) y los nacidos vivos, correspondientes al año 2022, que fueron atendidos en el Hospital Regional II – 2 Tarapoto.



# MUERTE MATERNA



## CASOS DE MUERTE MATERNA, OGESS ESPECIALIZADA AÑOS 2021 - 2023



### COMENTARIO

El gráfico nos muestra los casos de **Muerte materna** que fueron notificados en los años 2021 - 2023; En el presente año no se ha presentado casos; Incidencia mayores se han presentado en el año 2021, resaltando el mes de mayo del 2021, con la mayor incidencia de casos.



Fuente: Oficina de Inteligencia Sanitaria – “OGESS ESPECIALIZADA”  
Extracción: Base de datos NOTIWEB - Centro Nacional de Epidemiología, Prevención y Control de Enfermedades MINSA (\*) S.E 52 del 2022

### CASOS DE MUERTES MATEERNAS SEGÚN AÑOS Y GRUPOS DE EDAD, OGESS ESPECIALIZADA AÑOS 2021 - 2023 HASTA LA SE 02

Año	Adolescente		Adulta joven		Adulta madura		Total
	N°	%	N°	%	N°	%	
2021	1	6	11	61	1	6	13
2022	0	0	3	17	1	0	4
2023	0	0	1	0	0	0	1
<b>Total</b>	<b>1</b>	<b>6</b>	<b>15</b>	<b>78</b>	<b>2</b>	<b>6</b>	<b>18</b>

El cuadro nos muestra los casos de Muerte materna según años y grupos de edad, que fueron notificados en los años 2021 – 2023; **en el año 2023 Se notificó 02 caso en el OGESS ESPECIALIZADA.**

## CASOS NOTIFICADOS DE MUERTE MATERNA SEGÚN CAUSA DE MUERTE, OGESS ESPECIALIZADA AÑOS 2021 - 2023

Casos notificados de muerte materna según causa de muerte, Hospital II-2 Tarapoto, años 2021 – 2023	
CAUSAS	TOTAL AÑO
2021	2
CHOQUE SEPTICO + NEUMONÍA POR PNEUMOCYSTIS CARINII+ VIH	1
COAGULACION INTRAVASCULAR DISEMINADA+ DEPRESION PREMATURA PLACENTARIA+ PRECLAMPSIA SEVERA	1
INSUFICIENCIA RESPIRATORIA AGUDA+ECLAMPSIA EN EL PUERPERIO+SINDROME DE HELLP	1
IRA+NEUMONIA VIRAL SARS COV2+CHOQUE SEPTICO	1
COAGULACION INTRAVASCULAR DISEMINADA+ SHOCK HIPOVOLEMICO+HEMORRAGIA POST PARTO	1
HIPERTENCION ENDOCRANEANA+PRECLAMPSIA SEVRA+SINDROME DE HELLP	1
IRA+NEUMONIA VIRAL+INFECCION POR COVID	1
IRA+NEUMONIA VIRAL+INFECCION POR COVID+PRECLAMPSIA	1
CHOQUE HIPOVOLEMICO +HEMORRAGIA UTERINA+ COMPLICACION EN ABORTO	1
PARO RESPIRATORIO + NEUMONIA COVID-19 + INFECCION POR COVID-19	1
PARO RESPIRATORIO+PRECLAMPSIA SUPERPUESTA EN HIPERTENSION CRÓNICA+ DIABETES MELLITUS	1
ROTURA HEPATICA+SINDROME DE HELLP+PRECLAMPSIA SEVERA	1
COAGULACION INTRAVASCULAR DISEMINADA+SEPSIS+ ABORTO SEPTICO	1
2022	13
PARO CARDIORESPIRATORIO+HEMATOAMA RETROPERITONEAL+SHOCK HIPOVOLEMICO GRADO IV	1
CHOQUE HIPOVOLEMICO +ACRETISMO PLACENTARIO	1
OTRAS COMPLICACIONES RELACIONADAS AL ENBARAZO +DENGUE GRAVE	1
INSUFICIENCIA RESPIRATORIA AGUDA+SINDROME DE HELLP+CHOQUE HIPOVOLEMICO	1
2023	1
ENFERMEDAD RENAL CRONICA +TRASNTORNO METABOLICO NO ESPECIFICADO+LUPUS ERITAMETOSO SISTEMICO CON COMPROMISO DE ORGANOS	1
TOTAL	1

Fuente: Oficina de Inteligencia Sanitaria – “OGESS ESPECIALIZADA”  
Extracción: Base de datos NOTIWEB - Centro Nacional de Epidemiología, Prevención y Control de Enfermedades MINSA  
(\*) S.E 35 del 2022



## CASOS NOTIFICADOS DE MUERTE MATERNA SEGÚN TIPO DE MUERTE, OGESS ESPECIALIZADA AÑOS 2021-2023

Casos notificados de muerte materna según lugar de procedencia, Hospital II-2 Tarapoto, años 2021 -2023

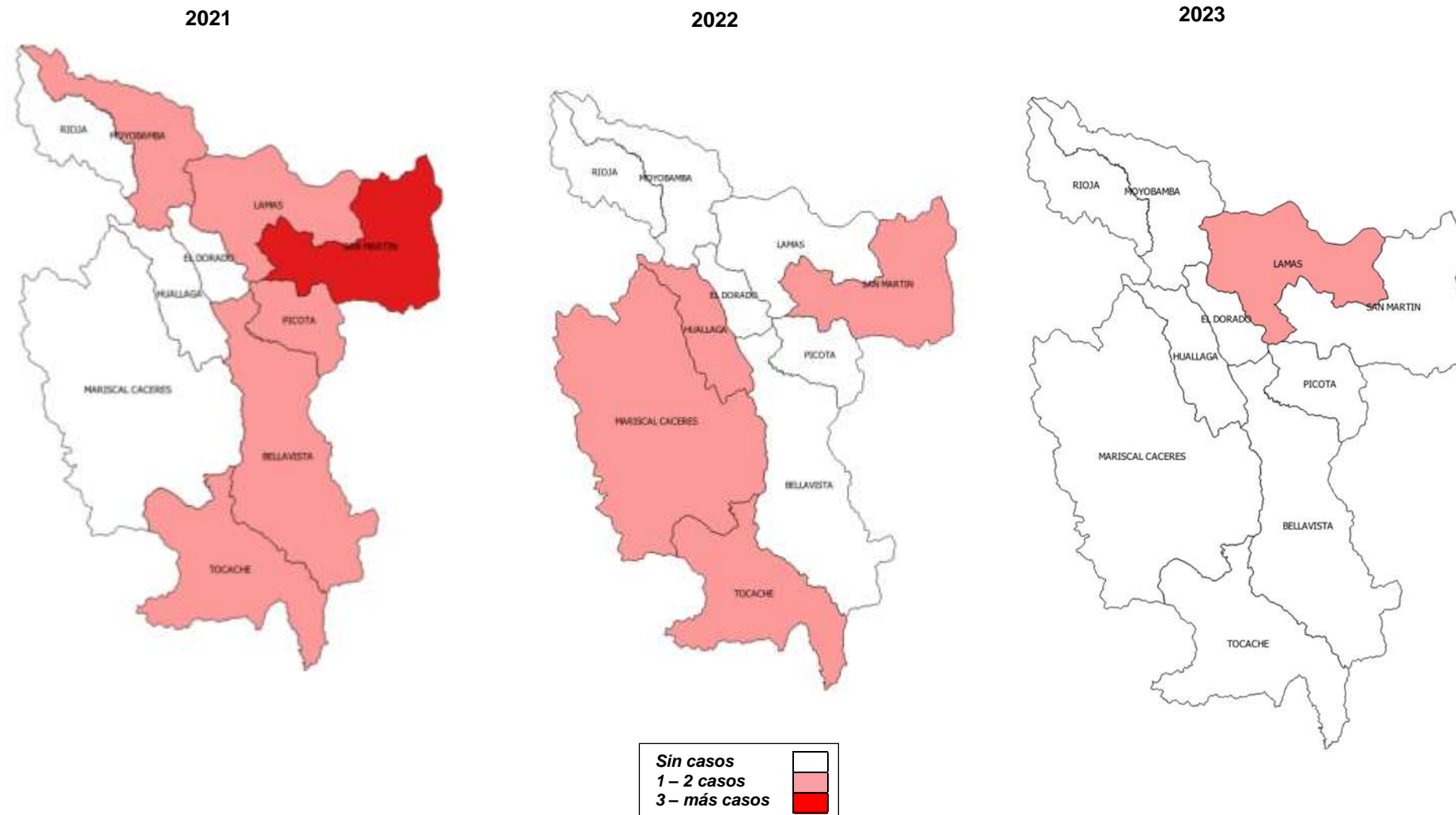
Año	Localidad	Total
2021	TARAPOTO	1
	LAMAS	2
	MOYOBAMBA	1
	BELLAVISTA	3
	YURIMAGUAS	1
	BANDA DE SHILCAYO	1
	MORALES	2
	PICOTA	1
	TOCACHE	1
	<b>TOTAL 2021</b>	<b>13</b>
2022	MARISCAL CACERES	1
	MORALES	1
	SAPOSOA	1
	TOCACHE	1
<b>TOTAL 2022</b>	<b>4</b>	
2023	LAMAS	1
<b>TOTAL 2023</b>	<b>1</b>	

Fuente: Oficina de Inteligencia Sanitaria – “OGESS ESPECIALIZADA”  
Extracción: Base de datos NOTIWEB - Centro Nacional de Epidemiología, Prevención y Control de Enfermedades MINSA  
(\*) S.E 35 del 2022

Casos notificados de muerte materna por tipo de muerte y tiempo de permanencia, Hospital II-2 Tarapoto, años 2021 – 2023

AÑO	TIPO DE MUERTE	PERMANENCIA
2021	INDIRECTA	Mayor a 24 horas
	DIRECTA	Menor a 24 horas
	DIRECTA	Menor a 24 horas
	INDIRECTA	Mayor a 24 horas
	DIRECTA	Menor a 24 horas
	DIRECTA	Menor a 24 horas
	INDIRECTA	Mayor a 24 horas
	INDIRECTA	Mayor a 24 horas
	DIRECTA	Menor a 24 horas
	INDIRECTA	Mayor a 24 horas
2022	INDIRECTA	Menor a 24 horas
	DIRECTA	Mayor a 24 horas
	INDIRECTA	Menor a 24 horas
	DIRECTA	Menor a 24 horas
2023	INDIRECTA	Menor a 24 horas

# DEPARTAMENTO DE SAN MARTIN



				
<b>OFICINA DE INTELIGENCIA SANITARIA – UNIDAD DE EPIDEMIOLOGÍA</b>				
<b>MAPA DE DISTRIBUCIÓN DE MUERTE MATERNA AÑOS 2021 – 2022 – 2023</b>				
<b>OGESS ESPECIALIZA -HOSPITAL II – 2 TARAPOTO</b>				
<b>ELABORADO POR: Marlon Manuel Daza Farias</b>				
Fuente: Base de datos NOTIWEB - Centro Nacional de Epidemiología, Prevención y Control de Enfermedades - MINSA				



# INFECCIONES ASOCIADAS A LA ATENCION DE SALUD - IAAS



## TASAS DE DENSIDAD DE INCIDENCIA E INCIDENCIA ACUMULADA SEGÚN TIPO INFECCIONES ASOCIADAS A LA ATENCIÓN DE LA SALUD (I.A.A.S) RIEGOS Y SERVICIO HOSPITALARIO ENERO- DICIEMBRE 2022

TIPO DE IAAS	FACTOR DE RIESGO	SERVICIO HOSPITALARIO	MEDICION	N° DE DIAS EXPOSICION/PROCEDIMIENTO	N° DE IAAS	TASA DE INCIDENCIA
NEUMONIA	VENTILACION MECANICA	NEONATOLOGIA	DENSIDAD DE INCIDENCIA	1331	1	0.75
INFECCION DEL TRACTO URINARIO	SONDA VESICAL	UCI	DENSIDAD DE INCIDENCIA	2287	1	0.44
		MEDICINA		2120	0	0.00
		CIRUGIA		1060	0	0.00
INFECCION DEL TORRENTE SANGUINEO	CATETER VENOSO CENTRAL	NEONATOLOGIA	DENSIDAD DE INCIDENCIA	1874	0	0.00
		UCI		2143	0	0.00
	CATETER VENOSO PERIFERICO	NEONATOLOGIA		6551	4	0.61
INFECCION DE HERIDA OPERATORIA	COLECISTECTOMIA	CIRUGIA	TASA INCIDENCIA ACUMULADA	356	0	0.00
	HERNIOPLASTIA INGUINAL	CIRUGIA		157	0	0.00
	PARTO POR CESAREA	GINECO-OBSTETRICIA		1522	2	1.31
ENDOMETRITIS	PARTO VAGINAL	GINECO-OBSTETRICIA	TASA INCIDENCIA ACUMULADA	738	0	0.00
	PARTO POR CESAREA	GINECO-OBSTETRICIA		1522	0	0.00

Fuente: Oficina de Inteligencia Sanitaria – “OGESS ESPECIALIZADA”  
 Extracción: Base de datos NOTIWEB - Centro Nacional de Epidemiología, Prevención y Control de Enfermedades MINSA (\*) S.E 02 del 2023



# OTROS DAÑOS SUJETOS A VIGILANCIA EPIDEMIOLÓGICA - S.E 02 - 2023



## INMUNOPREVENIBLES

**Varicela con complicaciones:** No se notificaron casos en la SE 02 2023.

**TBC miliar:** No se notificaron casos en la SE 02 2023.

**TBC Multidrogo resistente:** No se notificaron casos en la SE 02 2023.

**Hepatitis B:** No se notificaron casos en la SE 02 2023.

**Influenza Estacional:** No se notificaron casos en la 02 2023.

**Influenza H1N1:** No se notificaron casos en la SE 02 2023.

**Tosferina:** No se notificaron casos en la SE 02 2023.

**Difteria:** No se notificaron casos en la SE 02 2023.

## ZOONOSIS

**Enfermedad de Chagas:** No se notificaron casos en la SE 02 2023.

**Rabia humana silvestre:** No se notificaron casos en la SE 02 2023.

**Rabia humana urbana:** No se notificaron casos en la SE 02 2023.

### **Ofidismo:**

Se notifico 01 caso en la SE 02 2023.

### **Loxocelismo:**

Se notifico 01 caso en la SE 02 2023.

## MORTALIDAD FETAL

No se notificaron casos en la SE 02 2023.

## MORTALIDAD NEONATAL

No se notificaron casos en la SE 02 2023.

## SIFILIS CONGENITA

No se notificaron casos en la SE 02 2023.

## SIFILIS EN GESTANTE

No se notificaron casos en la SE 02 2023.

## SIFILIS NO ESPECIFICADA

No se notificaron casos en la SE 02 2023.

## HEPATITIS AGUDA TIPO A, SIN COMPLICACIONES

No se notificaron casos en la SE 02 2023.

## HEPATITIS C

No se notificaron casos en la SE 02 2023.

## TETANOS

No se notificaron casos en la SE 02 2023.

## TETANOS NEONATAL

No se notificaron casos en la SE 02 2023.

## FIEBRE AMARILLA SELVÁTICA

No se notificaron casos en la SE 02 2023.

## MUERTE MATERNA

No se notificaron casos en la SE 02 2023.

## OTROS:

### INTOXICACIÓN ALIMENTARIA

Se notificaron 08 casos en la SE 02 2023.



# RESUMEN DE CLASIFICACIÓN DE LAS ENFERMEDADES SUJETAS A VIGILANCIA - HASTA LA S.E 02 - 2023



ENFERMEDAD	2023				Total 2022
	CONFIRMADOS	DESCARTADOS	PROBABLES	SOSPECHOSOS	
DENGUE CON SIGNOS DE ALARMA	0	0	7	0	7
DENGUE GRAVE	1	0	1	0	2
DENGUE SIN SIGNOS DE ALARMA	3	0	9	0	12
ENFERMEDAD DE CHAGAS	0	0	1	0	1
FIEBRE AMARILLA SELVÁTICA	0	0	0	0	0
FIEBRE DE CHIKUNGUNYA	0	0	0	0	0
ZIKA	0	0	0	0	0
HEPATITIS AGUDA TIPO A, SIN COMPLICACIONES	0	0	0	0	0
HEPATITIS B	0	0	0	0	0
HEPATITIS C	0	0	0	0	0
LEPTOSPIROSIS	0	0	0	0	0
MALARIA POR P. VIVAX	1	0	0	0	1
MALARIA POR PLASMODIUM FALCIPARUM	0	0	0	0	0
LEISHMANIASIS CUTÁNEA	0	0	1	0	1
LEISHMANIASIS MUCOCUTÁNEA	0	0	0	0	0
MICROCEFALIA ASOCIADA A ZIKA	0	0	0	0	0
MICROCEFALIA	0	0	0	0	0
GESTANTE SOSPECHOSA DE CONTAGIO POR VIRUS ZIKA	0	0	0	0	0
INFLUENZA ESTACIONAL	0	0	0	0	0
SÍNDROME DE GUILLAIN BARRE	0	0	0	0	0
SIFILIS CONGENITA	0	0	0	0	0
SIFILIS MATERNA	0	0	0	0	0
TBC MILIAR	0	0	0	0	0
TUBERCULOSIS EXTRAPULMONAR	0	0	0	0	0
TBC MULTIDROGORESISTENTE (TB M)	0	0	0	0	0
TBC PULMONAR C/CONF. BACTERIOL	0	0	0	0	0
TBC PULMONAR S/CONF. BACTERIOL	0	0	0	0	0
TETANOS	0	0	0	0	0

TETANOS NEONATAL	0	0	0	0	0
MUERTE FETAL	0	0	0	0	0
MUERTE NEONATAL	0	0	0	0	0
VARICELA CON OTRAS COMPLICACIONES	0	0	0	0	0
ZIKA EN GESTANTES	0	0	0	0	0
OFIDISMO	2	0	0	0	2
LOXOCELISMO	1	0	0	0	1
SARAMPIÓN	0	0	0	0	0
SOBA EN MENORES DE 05 AÑOS	4	0	0	0	4
NEUMONIA EN MENORES DE 05 AÑOS	1	0	0	0	1
INFLUENZA H1N1	0	0	0	0	0
DIFTERIA	0	0	0	0	0
TOSFERINA	0	0	0	0	0
RABIA HUMANA URBANA	0	0	0	0	0
RABIA HUMANA SILVESTRE	0	0	0	0	0
PESTE BUBÓNICA	0	0	0	0	0
PESTE NEUMÓNICA	0	0	0	0	0
PESTE SEPTICÉMICA	0	0	0	0	0
PESTE CUTÁNEA	0	0	0	0	0
OTRAS FORMAS DE PESTE	0	0	0	0	0
MENINGITIS POR PESTE	0	0	0	0	0
ANTRAX	0	0	0	0	0
COLERA	0	0	0	0	0
TIFUS EXANTEMÁTICO	0	0	0	0	0
MENINGITIS MENINGOCÓCICA	0	0	0	0	0
BARTONELOSIS	0	0	0	0	0
MUERTE MATERNA	1	0	0	0	1
ENFERMEDAD DE CARRION NO DETER	0	0	1	0	1
LEPRA	0	0	0	0	0
BRUCELOSIS	0	0	0	0	0