



PERÚ

MINISTERIO
DE SALUD

OGESS ESPECIALIZADA H-II-2-T
DIRECCIÓN REGIONAL DE SALUD SAN
MARTÍN

OFICINA DE
INTELIGENCIA
SANITARIA



Ministerio de Salud
Oficina de Inteligencia Sanitaria

SALA SITUACIONAL DE SALUD - TARAPOTO SE 02-2024

Semana Epidemiológica N° 02 – 2024
(Del 07 de Enero del 2024 al 13 Enero del 2024)

OGESS ESPECIALIZADA – HOSPITAL-II-2 TARAPOTO



Presentación

La Oficina de Inteligencia Sanitaria – Unidad de epidemiología hace llegar el presente boletín correspondiente a la Semana Epidemiológica 02 -2024.

La información del presente Boletín Epidemiológico procede de la recolección de datos del establecimiento de salud. La cual es actualizada cada semana. Además, los datos y análisis son provisionales y pueden estar sujetos a modificación.

Esta información es suministrada semanalmente por la Red Nacional de Epidemiología, cuya fuente es el registro semanal de enfermedades y eventos sujetos a notificación inmediata o semanal. La Semana Epidemiológica inicia el domingo de cada semana y concluye el día sábado siguiente.

OGESS ESPECIALIZADA

M.C. CARLOS JAVIER MEGO SILVA
Director de OGESS ESPECIALIZADA

Oficina de Inteligencia Sanitaria

Lic. Enf. Janett Rosario Ramírez Torres

Jefe la Oficina de Inteligencia Sanitaria

Lic. Enf. Marlon Manuel Daza Fariás

Responsable del Área de Investigación

Lic. Enf. Yovana Bartra Vela

Vigilancia de Infecciones Asociadas a la Atención en Salud

TAP. Wilder de la Cruz Villanueva

Responsable del Área de Salud Ambiental

Lic. Enf. Milagros Bartra Vela

Responsable del Área de Vigilancia Epidemiológica

Obst. Paloma C. Colugna Tananta

Equipo de Vigilancia Epidemiológica

Tec. Inf. Jonathan Murrieta Bartra

Responsable de Notificación Epidemiológica

TAP. Lily Chujandama García

Secretaria

Comité editor

Lic. Enf. Marlon Manuel Daza Fariás

Lic. Enf. Janett Rosario Ramírez Torres

Diseño, Edición y análisis Epidemiológico

Tec. Inf. Jonathan Murrieta Bartra

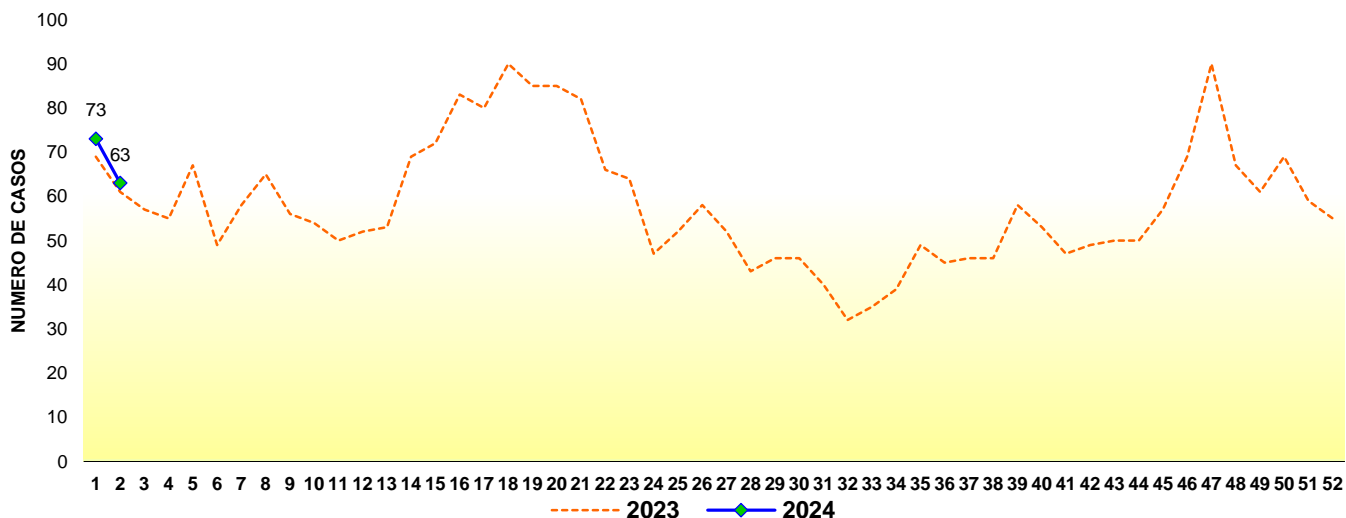
Redacción y proceso de Información



FEBRILES



FEBRILES POR SEMANAS EPIDEMIOLÓGICAS, OGESS ESPECIALIZADA AÑOS 2023 - 2024 HASTA LA SE 02



COMENTARIO

El gráfico nos muestra los casos de **Febriles** hasta la SE 02 que fueron notificados en los años 2023 - 2024; En el presente año se observa una incidencia de casos mayor desde la SE 02 en comparación con el año 2023. En la SE 02-2024 se evidencia decremento de 13.7% de casos de febriles con respecto a la semana anterior.

Fuente: Oficina de Inteligencia Sanitaria – “OGESS ESPECIALIZADA”

Extracción: Base de datos NOTIWEB - Centro Nacional de Epidemiología, Prevención y Control de Enfermedades MINSA (*) S.E 02 del 2024

FEBRILES SEGÚN AÑOS Y GRUPOS DE EDAD, OGESS ESPECIALIZADA AÑOS 2023 - 2024 HASTA LA 02

EIDADES	2023		2024	
	N°	%	N°	%
< 01 Año	15	12	32	24
1 a 4 Años	33	25	34	25
5 a 9 Años	14	11	12	9
10 a 19 Años	20	15	16	12
21 a 59 Años	34	26	38	28
> 60 años	14	11	4	3
Total	130	100	136	100

El cuadro nos muestra los febriles por grupos de edad, que fueron notificados en los años 2023 – 2024 hasta la S.E 02; En el año 2024 se observa la mayor cantidad de eventos en el grupo de 21 a 59 años con 38 casos (28.0 %) y la menor cantidad de eventos se viene dando en el grupo de > 60 años con 4 (3.0 %); Incidencias menores se han presentado en el año 2023.



CASOS NOTIFICADOS DE FEBRILES SEGÚN LUGAR DE PROCEDENCIA, OGESS ESPECIALIZADA-S. E 02 DEL 2024

LOCALIDAD	Nº CASOS
TARAPOTO	40
LA BANDA DE SHILCAYO	6
MORALES	6
JUAN GUERRA	2
CAYNARACHI	2
CACATACHI	1
BELLAVISTA	1
LAMAS	1
SHAPAJA	1
CHEP+N	1
ALTO BIAVO	1
CUÑUMBUQUI	1
TOTAL GENERAL	63

Fuente: Oficina de Inteligencia Sanitaria – "OGESS ESPECIALIZADA"
Extracción: Base de datos NOTIWEB - Centro Nacional de Epidemiología, Prevención y Control de Enfermedades MINSA (*) S.E 02 DEL 2024

CASOS NOTIFICADOS ACUMULADOS DE FEBRILES SEGÚN LUGAR DE PROCEDENCIA, OGESS ESPECIALIZADA

LOCALIDAD	Nº CASOS
TARAPOTO	81
MORALES	19
LA BANDA DE SHILCAYO	12
JUAN GUERRA	3
CACATACHI	3
BELLAVISTA	2
CAYNARACHI	2
LAMAS	2
PICOTA	1
CHEPEN	1
SHAPAJA	1
ALTO BIAVO	1
PARDO MIGUEL	1
CHIPURANA	1
SAN ANTONIO	1
CUÑUMBUQUI	1
TABALOSOS	1
MOYOBAMBA	1
NUEVA CAJAMARCA	1
BARRANQUITA	1
TOTAL GENERAL	136

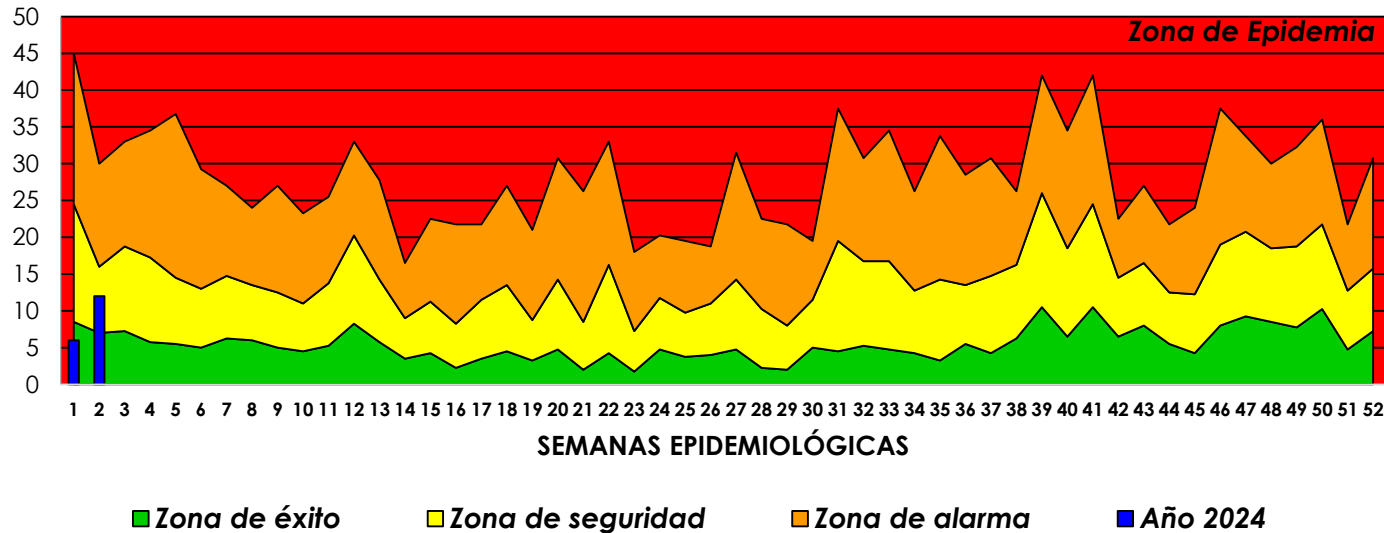
Fuente: Oficina de Inteligencia Sanitaria – "OGESS ESPECIALIZADA"
Extracción: Base de datos NOTIWEB - Centro Nacional de Epidemiología, Prevención y Control de Enfermedades MINSA (*) S.E 02 del 2024



EDAS TOTALES



CANAL ENDÉMICO DE EDAS TOTALES, OGESS ESPECIALIZADA AÑO 2024 HASTA LA SE 02



COMENTARIO

La curva de EDA en todos los grupos de edad de los cinco últimos años NO muestra periodos epidémicos. Durante el año 2024, en la SE 02 los casos atendidos en el Hospital se ubicaron en zona de seguridad.

Fuente: Oficina de Inteligencia Sanitaria – “OGESS ESPECIALIZADA”
 Extracción: Base de datos NOTIWEB - Centro Nacional de Epidemiología, Prevención y Control de Enfermedades MINSA (*) S.E 02 del 2024

CASOS TOTALES DE EDAS, SEGÚN TIPO, AÑOS Y GRUPOS DE EDAD, OGESS ESPECIALIZADA 2024 HASTA LA SE 02

TIPOS DE EDA POR GRUPOS DE EDAD	2024						Total	% Total
	< 1 año	%	1 a 4 años	%	≥ 05 años	%		
ACUOSAS	2	11	8	44	8	44	18	100
DISENTÉRICAS	0	0	0	0	0	0	0	0
TOTAL	2	11	8	44	8	44	18	100

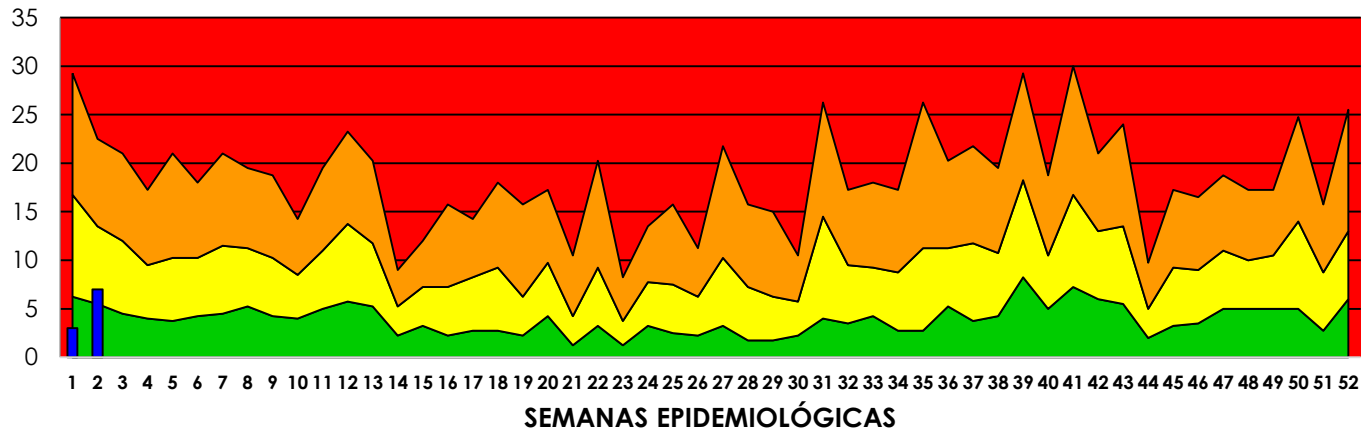
El cuadro nos muestra los casos de EDA totales según tipo y grupos de edad, que fueron notificados en el año 2024; Se observa que la mayor cantidad de eventos pertenece al tipo de EDA acuosa con 18 casos (100 %) y los grupos de edad con la mayor cantidad de eventos son el grupo de **1 a 4 años y ≥ 05 años** con 8 casos. (44%)



EDAS EN MENORES DE 05 AÑOS



CANAL ENDÉMICO DE EDAS EN MENORES DE 05 AÑOS, OGESS ESPECIALIZADA AÑO 2024 HASTA LA SE 02



COMENTARIO

La curva de EDA en menores de 05 años, de los cinco últimos años, no muestra periodos epidémicos. Durante el año 2024, en la SE 02 los casos atendidos en el Hospital se ubicaron en zona de seguridad.

■ Zona de éxito ■ Zona de seguridad ■ Zona de alarma ■ Año 2024

Fuente: Oficina de Inteligencia Sanitaria – “OGESS ESPECIALIZADA”
Extracción: Base de datos NOTIWEB - Centro Nacional de Epidemiología, Prevención y Control de Enfermedades MINSA (*) S.E 02 del 2024

CASOS DE EDAS EN MENORES DE 05 AÑOS, SEGÚN TIPO, AÑOS Y GRUPOS DE EDAD, OGESS ESPECIALIZADA AÑOS 2024 HASTA LA SE 02

TIPOS DE EDA POR GRUPOS DE EDAD	2024				Total	% Total
	< 1 año	%	1 a 4 años	%		
ACUOSAS	2	20	8	80	10	100
DISENTÉRICAS	0	0	0	0	0	0
TOTAL	2	20	8	80	10	100

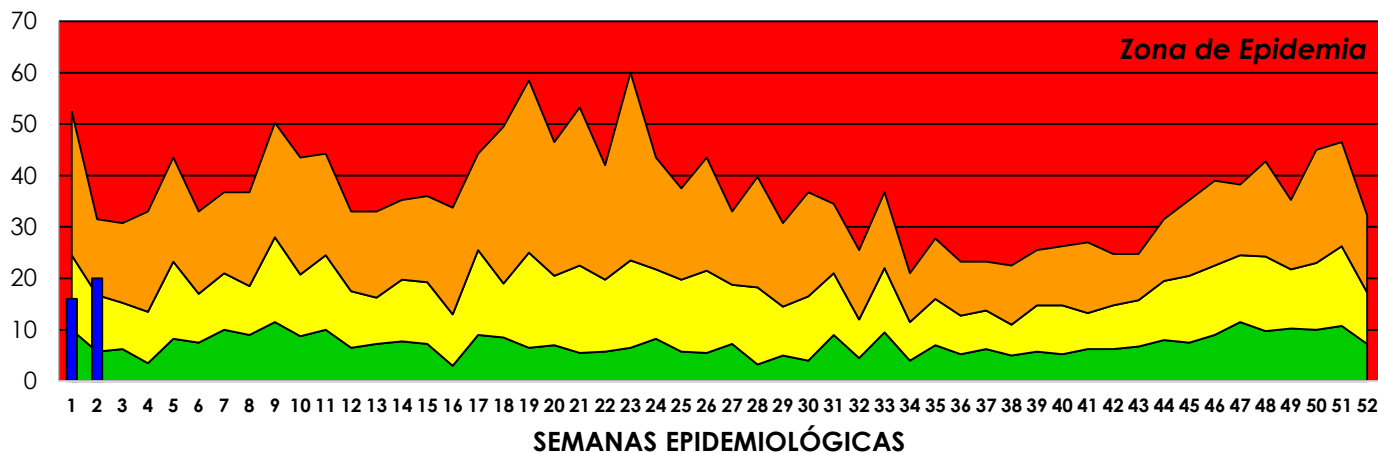
El cuadro nos muestra los casos de EDA en menores de 05 años según tipo y grupos de edad, que fueron notificados hasta la S.E 02 del 2024; Se observa que la mayor cantidad de eventos pertenece al tipo de EDA acuosa con 10 casos (100%) y el grupo de edad con la mayor cantidad de eventos es el grupo de 1 a 4 años con 8 casos. (80.0 %)



IRAS EN MENORES DE 05 AÑOS



CANAL ENDÉMICO DE IRAS EN MENORES DE 05 AÑOS, OGESS ESPECIALIZADA AÑO 2024 HASTA LA SE 02



■ Zona de éxito ■ Zona de seguridad ■ Zona de alarma ■ Año 2024

Fuente: Oficina de Inteligencia Sanitaria – “OGESS ESPECIALIZADA”
Extracción: Base de datos NOTIWEB - Centro Nacional de Epidemiología, Prevención y Control de Enfermedades MINSA (*) S.E 02 del 2024

CASOS DE IRA EN MENORES DE 05 AÑOS, SEGÚN GRUPOS DE EDAD, OGESS ESPECIALIZADA AÑO 2024 HASTA LA SE 02

EADAES	2024	
	N°	%
< 02 meses	3	8
2 a 11 meses	16	44
1 a 4 Años	17	47
Total	36	100

COMENTARIO

La curva de IRA en menores de 05 años, de los cinco últimos años, NO muestra periodos epidémicos. Durante el año 2024 en la S.E 02 los casos atendidos en el Hospital se ubicaron en zona de alarma.

El cuadro nos muestra los casos de IRA en menores de 05 años según grupos de edad, que fueron notificados hasta la S.E 02 del año 2024; Se observa que la mayor cantidad de eventos se viene presentando en el grupo de edad de 1 a 4 años con 17 casos (47.0 %) y la menor cantidad de eventos se viene presentando en los grupos de < 02 meses con 3 casos (8.0%).

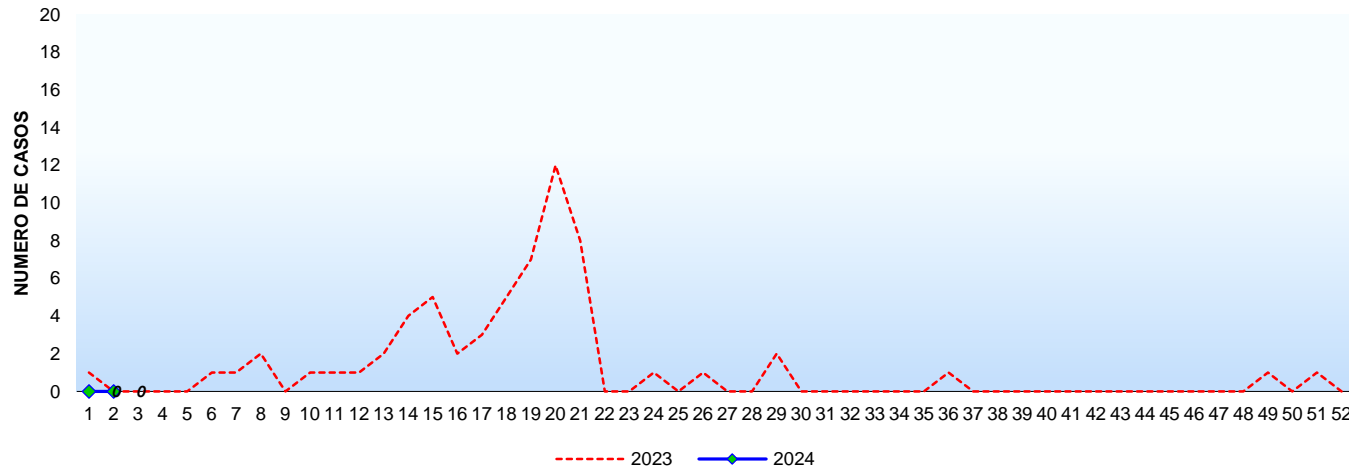
NEUMONÍA NO GRAVES EN MENORES DE 05 AÑOS

CASOS DE NEUMONÍAS NO GRAVES EN MENORES DE 05 AÑOS POR SEMANAS EPIDEMIOLÓGICAS, OGESS ESPECIALIZADA AÑOS 2023 - 2024 HASTA LA SE 02



COMENTARIO

El gráfico nos muestra los casos de **neumonía no graves** en menores de 05 años hasta la S.E 01, que fueron notificados en los años 2023 – 2024. En la S.E 02 del año 2024 la curva epidémica muestra incidencias menores en comparación con el año 2023.



Fuente: Oficina de Inteligencia Sanitaria – “OGESS ESPECIALIZADA”

Extracción: Base de datos NOTIWEB - Centro Nacional de Epidemiología, Prevención y Control de Enfermedades MINSA (*) S.E 02 del 2024

CASOS DE NEUMONÍA EN MENORES DE 05 AÑOS, SEGÚN AÑOS Y GRUPOS DE EDAD, OGESS ESPECIALIZADA AÑOS 2023 - 2024 HASTA LA SE 02

EIDADES	2023		2024	
	N°	%	N°	%
< 02 meses	0	0	0	0
2 a 12 meses	1	100	0	0
1 a 4 Años	0	0	0	0
Total	1	100	0	0

El cuadro nos muestra los casos de neumonía en menores de 05 años según grupos de edad, que fueron notificados hasta la S.E 02 de los años 2022 y 2023; En el presente año NO se presentó casos en la SE 02

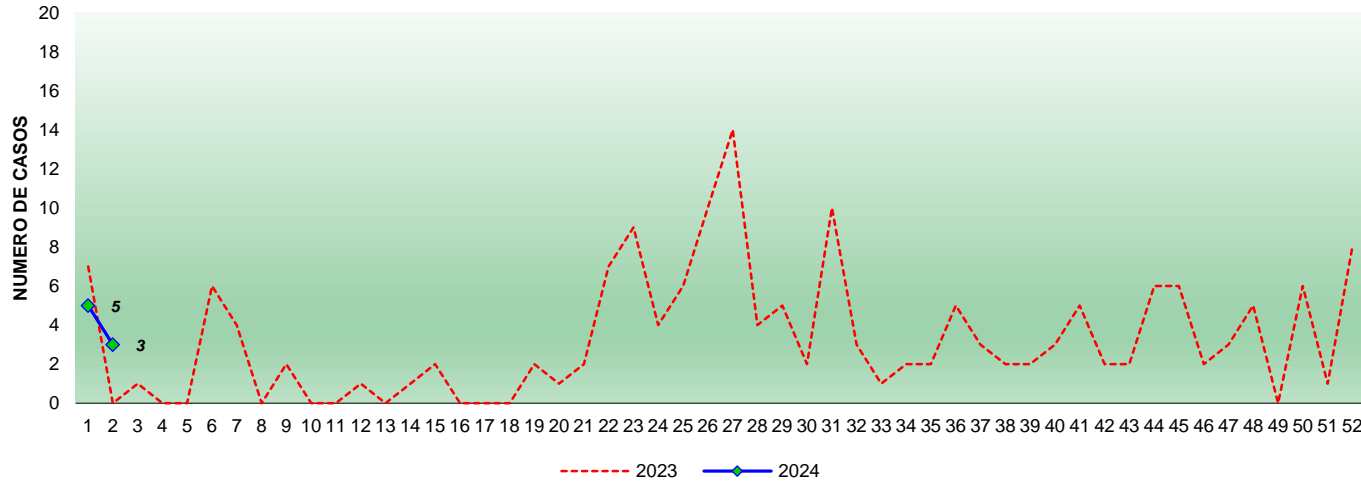
NEUMONÍA GRAVE EN MENORES DE 05 AÑOS

CASOS DE NEUMONÍAS GRAVES EN MENORES DE 05 AÑOS POR SEMANAS EPIDEMIOLÓGICAS, OGESS ESPECIALIZADA AÑOS 2023 - 2024 HASTA LA SE 02



COMENTARIO

El gráfico nos muestra los casos de **neumonía graves** en menores de 05 años hasta la S.E 01, que fueron notificados en los años 2023 – 2024. En la S.E 02 del año 2024 la curva epidémica muestra incidencias mayores en comparación con el año 2023.



Fuente: Oficina de Inteligencia Sanitaria – “OGESS ESPECIALIZADA”

Extracción: Base de datos NOTIWEB - Centro Nacional de Epidemiología, Prevención y Control de Enfermedades MINSA (*) S.E 02 del 2024

CASOS DE NEUMONÍA EN MENORES DE 05 AÑOS, SEGÚN AÑOS Y GRUPOS DE EDAD, OGESS ESPECIALIZADA AÑOS 2023 - 2024 HASTA LA SE 02

EIDADES	2023		2024	
	Nº	%	Nº	%
< 02 meses	0	0	0	0
2 a 12 meses	3	43	2	25
1 a 4 Años	4	57	6	75
Total	7	100	8	100

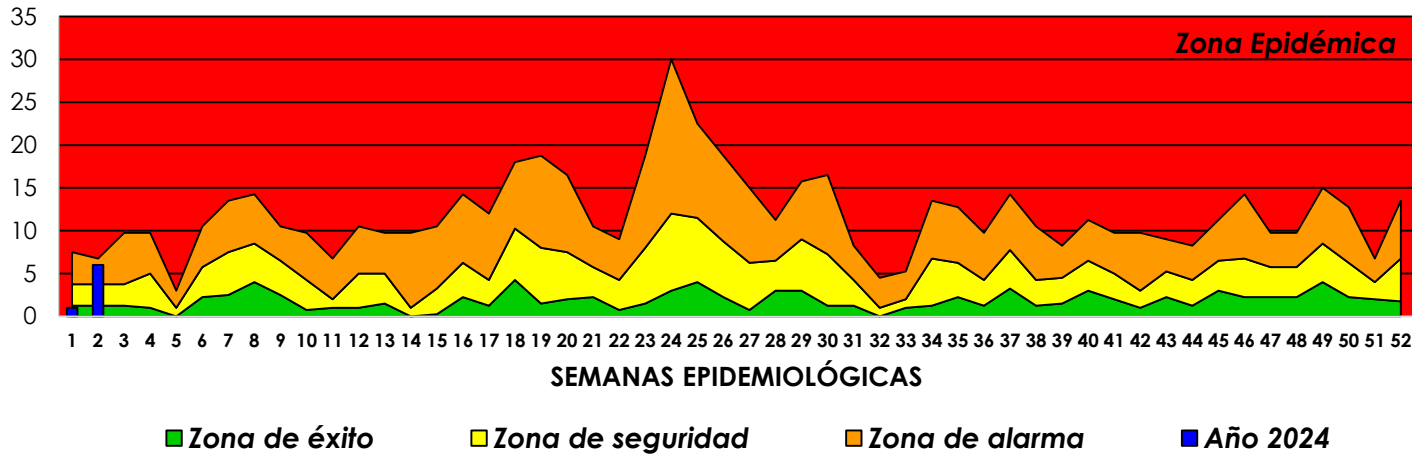
El cuadro nos muestra los casos de neumonía en menores de 05 años según grupos de edad, que fueron notificados hasta la S.E 01 de los años 2023 y 2024; En el presente año se presentó 03 casos en la SE 02.



SOBA



CANAL ENDÉMICO DE SOBA, OGESS ESPECIALIZADA AÑO 2024 HASTA LA SE 02



COMENTARIO

La curva de SOBA en menores de 05 años de los cinco últimos años, nos muestra que en la SE 02 del año 2024 nos ubicamos en zona de alarma. Se observa que se notificó 06 casos en la S.E 02

Fuente: Oficina de Inteligencia Sanitaria – “OGESS ESPECIALIZADA”
 Extracción: Base de datos NOTIWEB - Centro Nacional de Epidemiología, Prevención y Control de Enfermedades MINSA (*) S.E 02 del 2024

CASOS DE SOBA, SEGÚN GRUPOS DE EDAD, OGESS ESPECIALIZADA AÑO 2024 HASTA LA 02

EIDADES	2024	
	N°	%
< 02 años	6	86
2 a 4 Años	1	14
Total	7	100

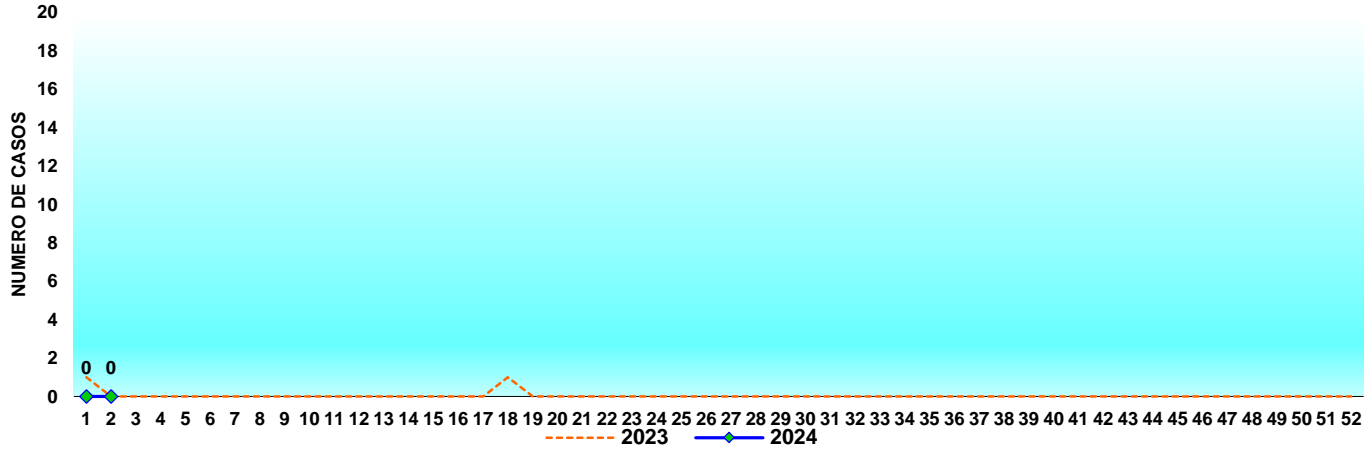
El cuadro nos muestra los casos de SOBA según grupos de edad, que fueron notificados hasta la S.E 02 del año 2024, siendo el grupo más afectado menores de 02 años con un 86 %.



FIEBRE CHIKUNGUNYA



CASOS DE FIEBRE CHIKUNGUNYA POR SEMANAS EPIDEMIOLÓGICAS, OGESSE ESPECIALIZADA AÑOS 2023 - 2024 HASTA LA SE 02



COMENTARIO

El gráfico nos muestra los casos de **Fiebre Chikungunya** hasta la S.E 02, que fueron notificados en los años 2023 y 2024. En el presente año no se notificó casos.

Fuente: Oficina de Inteligencia Sanitaria – “OGESS ESPECIALIZADA”

Extracción: Base de datos NOTIWEB - Centro Nacional de Epidemiología, Prevención y Control de Enfermedades MINSA (*) S.E 02 del 2024

OTROS DAÑOS ASOCIADOS A VIRUS CHIKUNGUNYA	2022	2024
FIEBRE CHIKUNGUNYA GRAVE	0	0

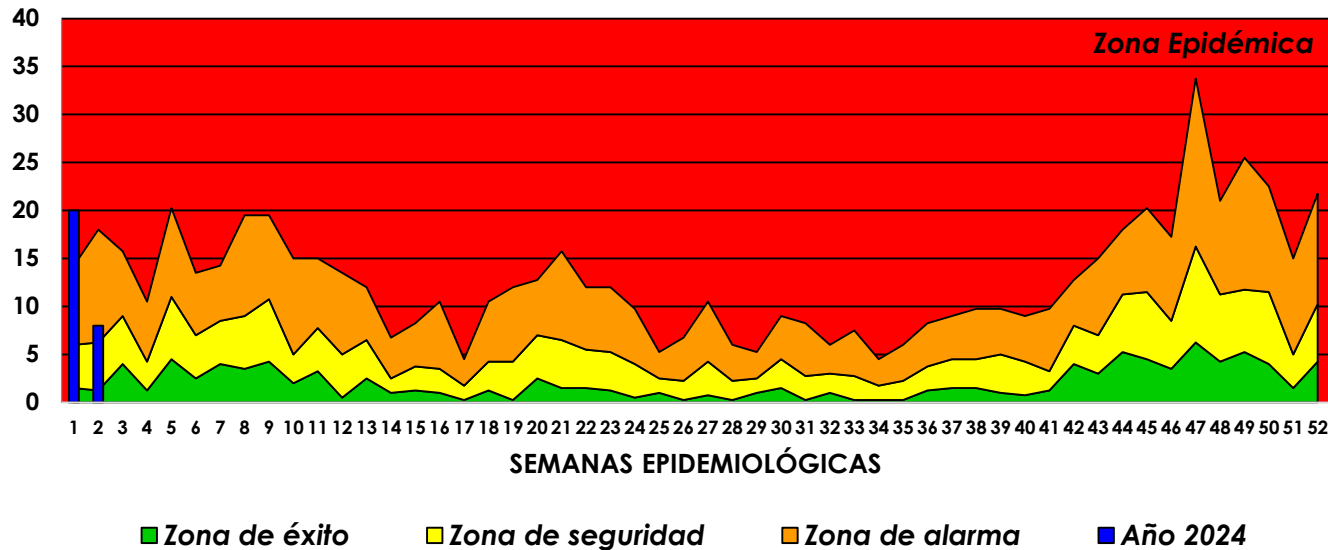
2024			
Confirmados	probables	descartados	Total
0	0	0	0



DENGUE

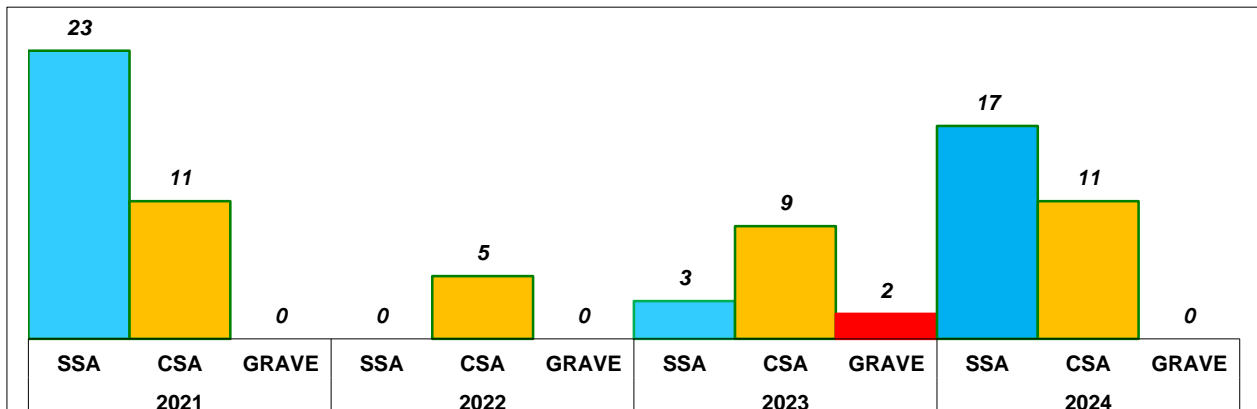


CANAL ENDÉMICO DE DENGUE, OGESS ESPECIALIZADA AÑO 2024 HASTA LA SE 02



Fuente: Oficina de Inteligencia Sanitaria – "OGESS ESPECIALIZADA"
 Extracción: Base de datos NOTIWEB - Centro Nacional de Epidemiología, Prevención y Control de Enfermedades MINSA (*) S.E 02 del 2024

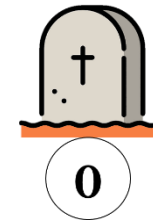
CASOS DE DENGUE, SEGÚN TIPO Y AÑOS, OGESS ESPECIALIZADA AÑOS 2023 - 2024 HASTA LA SE 02



COMENTARIO

La curva de casos, muestra que desde la SE 02 - 2024 nos colocamos en zona epidémica. En la S.E 02- 2024 los casos atendidos en el Hospital se ubicaron en zona de alarma.

DEFUNCIONES
 Hasta la SE 02



2024			
Confirmados	probables	descartados	Total
8	19	1	28

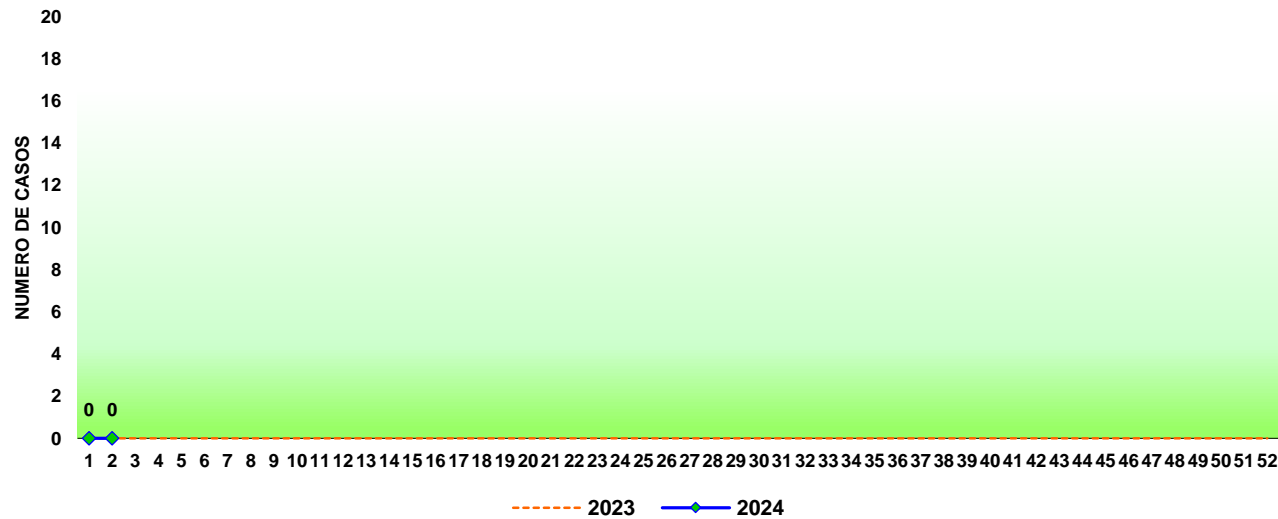
El grafico nos muestra los casos de dengue según tipo y años, que fueron notificados en la S.E 02 de los años 2021 - 2024; En el presente año se han presentado 28 casos. En la SE 02 no se ha notificado casos de dengue grave en la OGESS ESPECIALIZADA.



ZIKA



CASOS DE ZIKA POR SEMANAS EPIDEMIOLÓGICAS, OGESS ESPECIALIZADA AÑOS 2023 - 2024 HASTA LA SE 02



COMENTARIO

El gráfico nos muestra los casos de **Zika** de la primera semana epidemiológica, que fueron notificados en los años 2023 - 2024; En el presente año hasta la SE 02 no se notificaron casos de zika en la OGESS ESPECIALIZADA

2024			
Confirmados	sospechosos	descartados	Total
0	0	0	0

Fuente: Oficina de Inteligencia Sanitaria – “OGESS ESPECIALIZADA”
 Extracción: Base de datos NOTIWEB - Centro Nacional de Epidemiología, Prevención y Control de Enfermedades MINSA (*) S.E 02 del 2024

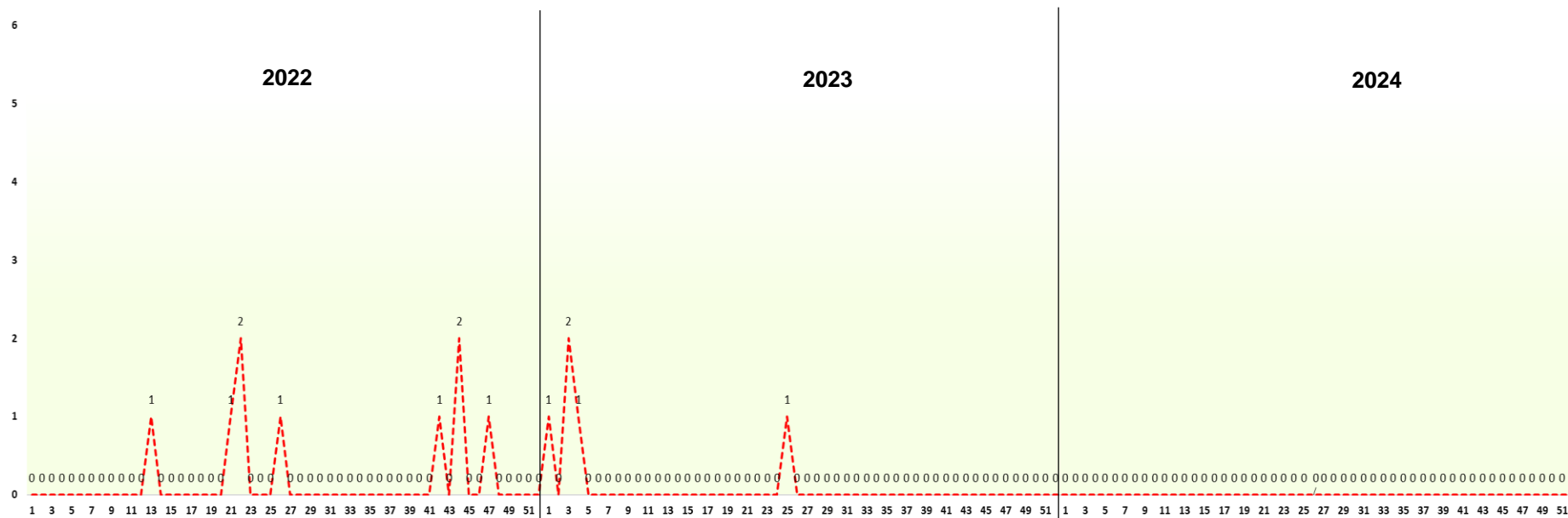
OTRAS ENFERMEDADES ASOCIADAS A ZIKA	2024			Total
	Confirmados	Descartados	Probables	
ZIKA EN GESTANTES	0	0	0	0
MICROCEFALIA ASOCIADA A VIRUS ZIKA	0	0	0	0
SÍNDROME DE GUILLAIN BARRE ASOCIADO A VIRUS ZIKA	0	0	0	0
ZIKA ASINTOMÁTICO	0	0	0	0



MALARIA



COMPORTAMIENTO ESTACIONAL DE MALARIA, OGESS ESPECIALIZADA AÑOS 2022 – 2024



Fuente: Oficina de Inteligencia Sanitaria – “OGESS ESPECIALIZADA” Extracción: Base de datos NOTIWEB - Centro Nacional de Epidemiología, Prevención y Control de Enfermedades MINSA (*) S.E 02 del 2024

CASOS DE MALARIA SEGÚN TIPO Y AÑOS, OGESS ESPECIALIZADA AÑOS 2022 – 2024 HASTA LA SE 02

TIPO DE MALARIA	2022		2023		2024	
	N°	%	N°	%	N°	%
MALARIA VIVAX	8	86	5	100	5	100
MALARIA FALCIPARUM	1	14	0	0	0	0
MALARIA MIXTA	0	0	0	0	0	0
OGESS ESPECIALIZADA	9	100	5	100	5	100

COMENTARIO 01: El gráfico nos muestra el comportamiento estacional de la **malaria**, desde la S.E 02 – 2022 hasta la S.E 02 – 2024. En el presente año no se presentó casos. Comportamiento similar se han presentado en años anteriores.

COMENTARIO 02: El cuadro nos muestra los casos de malaria según tipo y años, que fueron notificados hasta la S.E 02 de los años 2022 - 2024; En el presente año no se presentó casos.



LEISHMANIASIS

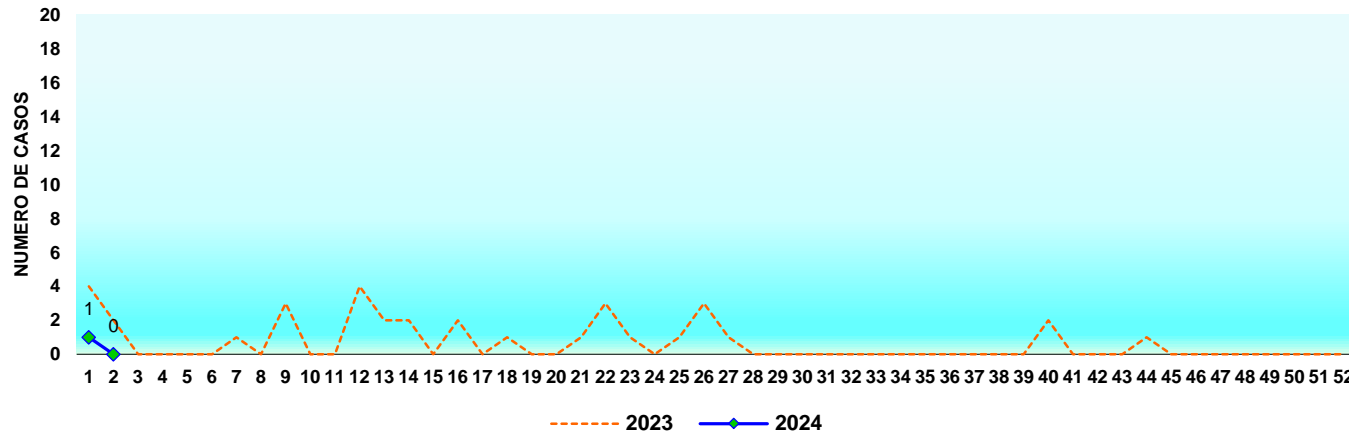


CASOS DE LEISHMANIASIS POR SEMANAS EPIDEMIOLÓGICAS, OGESSE ESPECIALIZADA AÑOS 2023 - 2024 HASTA LA SE 02



COMENTARIO

El gráfico nos muestra los casos de **leishmaniasis** desde la primera semana epidemiológica, que fueron notificados en los años 2023 - 2024; En el presente año no se notificó casos en la SE 02 en la OGESSE ESPECIALIZADA.



Fuente: Oficina de Inteligencia Sanitaria – “OGESS ESPECIALIZADA”
Extracción: Base de datos NOTIWEB - Centro Nacional de Epidemiología, Prevención y Control de Enfermedades MINSA (*) S.E 02 del 2024

CASOS DE LEISHMANIASIS SEGÚN TIPO Y AÑOS, OGESSE ESPECIALIZADA AÑOS 2023 - 2024 HASTA LA SE 02

TIPO DE LEISHMANIASIS	2023		2024	
	N°	%	N°	%
LEISHMANIASIS CUTÁNEA	32	94	1	100
LEISHMANIASIS MUCOCUTÁNEA	2	6	0	0
OGESS ESPECIALIZADA	34	100	1	100

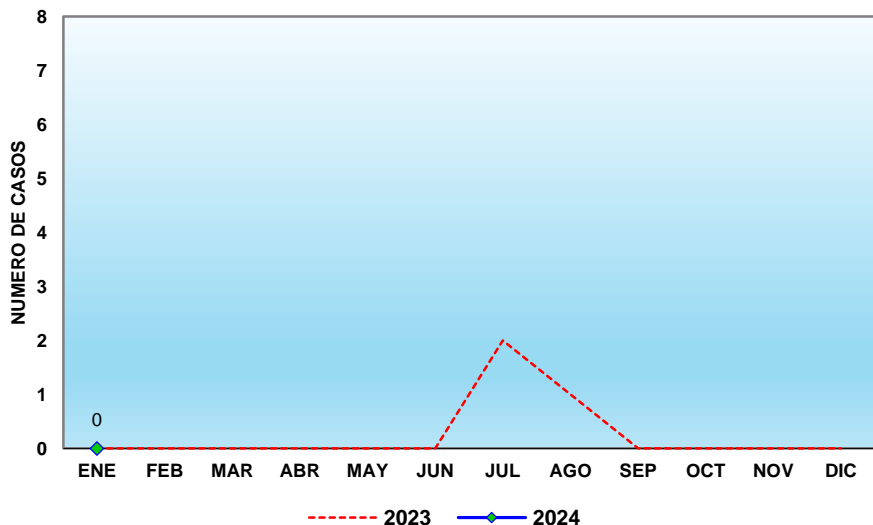
2024			
Confirmados	probables	descartados	Total
0	1	0	1

El cuadro nos muestra los casos de leishmaniasis según tipo, que fueron notificados hasta la S.E 02 de los años 2023 y 2024; En el presente año no se notificó casos en la SE 02, incidencia de casos mayor se presentaron en la S.E 01– 2023.



FIEBRE AMARILLA

CASOS NOTIFICADOS DE FIEBRE AMARILLA POR MESES, OGESS ESPECIALIZADA AÑOS 2023 - 2024



Fuente: Oficina de Inteligencia Sanitaria – "OGESS ESPECIALIZADA"
Extracción: Base de datos NOTIWEB - Centro Nacional de Epidemiología, Prevención y Control de Enfermedades MINSA (*) S.E 02 del 2024

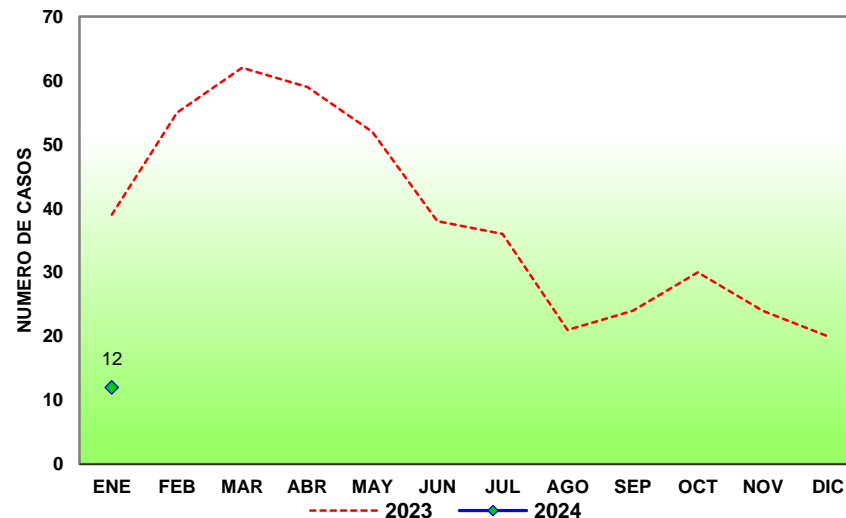
2024			
Confirmados	probables	descartados	Total
0	0	0	0

El gráfico nos muestra los casos **Fiebre amarilla** que fueron notificados en los años 2023 - 2024; En el presente año no se presentó casos; Incidencias similares se han presentado en el mismo periodo del año 2023.

LEPTOSPIROSIS



CASOS NOTIFICADOS DE LEPTOSPIROSIS POR MESES, OGESS ESPECIALIZADA AÑOS 2023 - 2024



Fuente: Oficina de Inteligencia Sanitaria – "OGESS ESPECIALIZADA"
Extracción: Base de datos NOTIWEB - Centro Nacional de Epidemiología, Prevención y Control de Enfermedades MINSA (*) S.E 02 del 2024

2024			
Confirmados	probables	descartados	Total
0	12	0	12

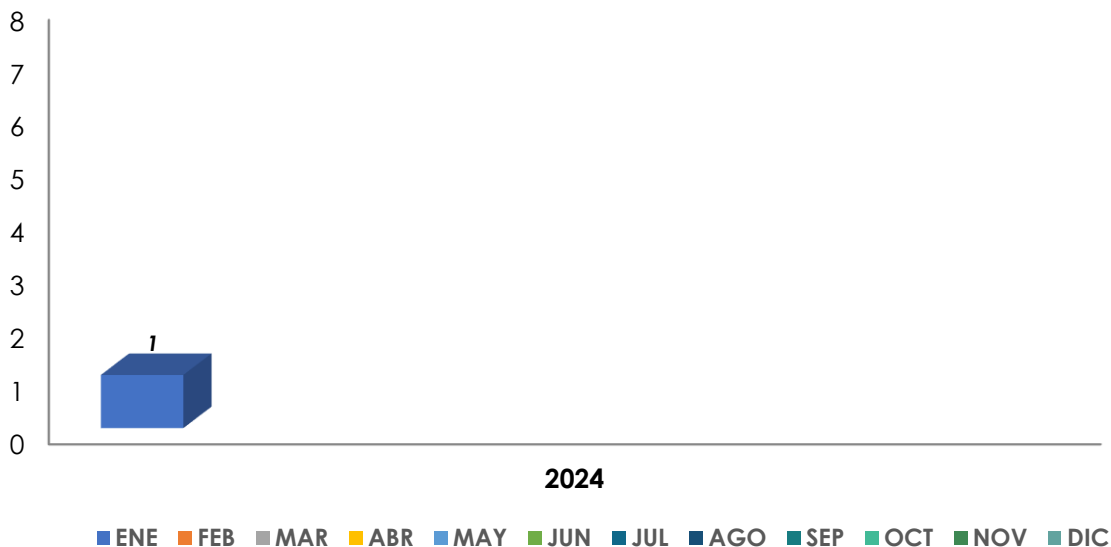
El gráfico nos muestra los casos **Leptospirosis** que fueron notificados en los años 2023 - 2024; En el presente año se presentó 12 casos, una incidencia menor en casos confirmados al periodo del año 2023.



OFIDISMO



CASOS NOTIFICADOS DE OFIDISMO SEGÚN MESES, OGESSE ESPECIALIZADA AÑO 2024



Fuente: Oficina de Inteligencia Sanitaria – "OGESSE ESPECIALIZADA"
 Extracción: Base de datos NOTIWEB - Centro Nacional de Epidemiología, Prevención y Control de Enfermedades MINSA (*) S.E 02 del 2024



El gráfico nos muestra los casos de **Ofidismo** que fueron notificados hasta la S.E 02 – 2024, en esta semana NO se notificó casos en la región de San Martín y no se ha reportado defunción relacionada a esta causa.



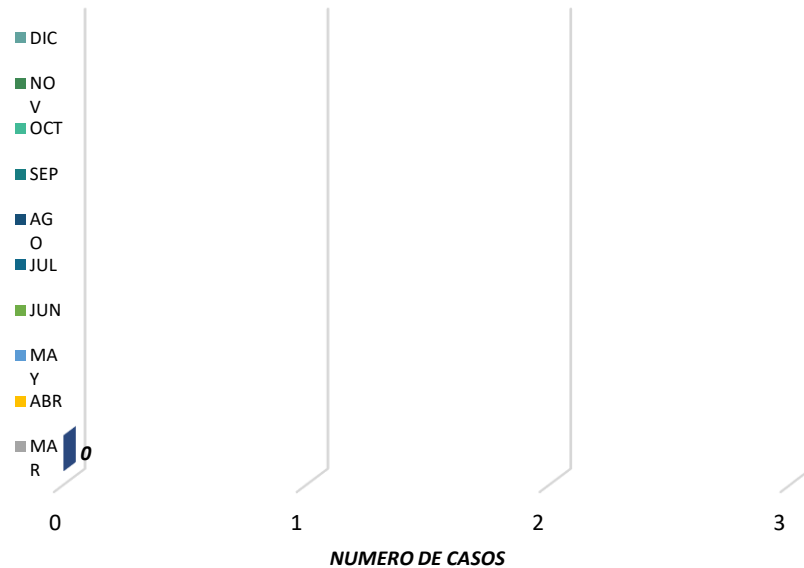
	PERÚ	MINISTERIO DE SALUD	U.E 404 HOSPITAL II-2 TARAPOTO DIRECCIÓN REGIONAL DE SALUD SAN MARTÍN	OFICINA DE INTELIGENCIA SANITARIA	
OFICINA DE INTELIGENCIA SANITARIA – UNIDAD DE EPIDEMIOLOGÍA					
MAPA DE DISTRIBUCIÓN DE CASOS DE OFIDISMO, AÑO 2024					
OGESSE ESPECIALIZADA -HOSPITAL II – 2 TARAPOTO					
ELABORADO POR: Marlon Manuel Daza Farias					
Fuente: Base de datos NOTIWEB - Centro Nacional de Epidemiología, Prevención y Control de Enfermedades - MINSA					



LOXOCELISMO



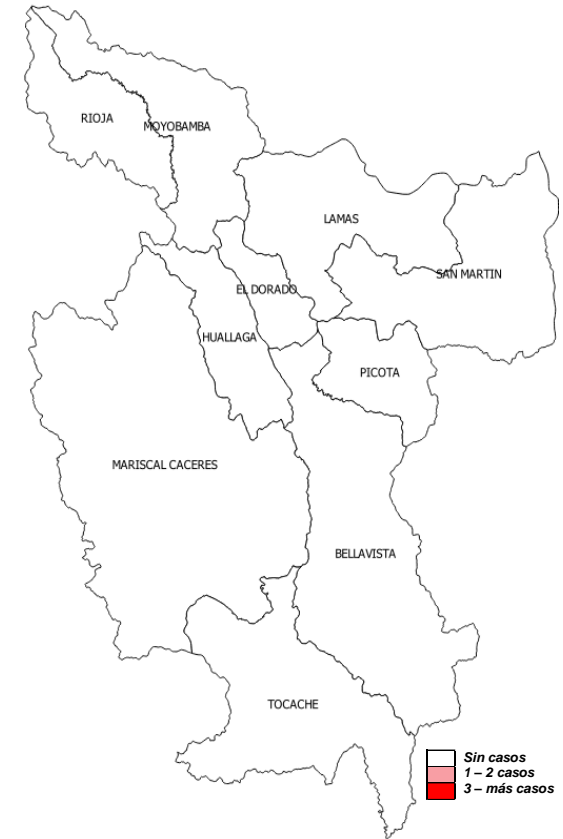
CASOS NOTIFICADOS DE LOXOCELISMO SEGÚN MESES, OGESSE ESPECIALIZADA AÑO 2024



Fuente: Oficina de Inteligencia Sanitaria – "OGESSE ESPECIALIZADA"
 Extracción: Base de datos NOTIWEB - Centro Nacional de Epidemiología, Prevención y Control de Enfermedades MINSA (*) S.E 02 del 2024



El gráfico nos muestra los casos de **loxocelismo** que fueron notificados hasta la S.E 02 - 2024; No se notificó casos en la SE 01 en la provincia de San Martín, no se han reportado defunciones relacionadas a esta causa.



	PERÚ	MINISTERIO DE SALUD	U.E 404 HOSPITAL II-2 TARAPOTO DIRECCIÓN REGIONAL DE SALUD SAN MARTÍN	OFICINA DE INTELIGENCIA SANITARIA	
OFICINA DE INTELIGENCIA SANITARIA – UNIDAD DE EPIDEMIOLOGÍA					
MAPA DE DISTRIBUCIÓN DE CASOS DE OFIDISMO, AÑO 2024					
OGESSE ESPECIALIZADA -HOSPITAL II – 2 TARAPOTO					
ELABORADO POR: Marlon Manuel Daza Farias					
Fuente: Base de datos NOTIWEB - Centro Nacional de Epidemiología, Prevención y Control de Enfermedades - MINSA					

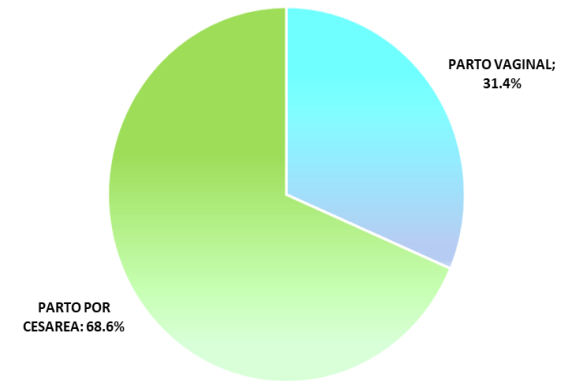


PARTOS VAGINALES, CESÁREAS Y NACIDOS VIVOS

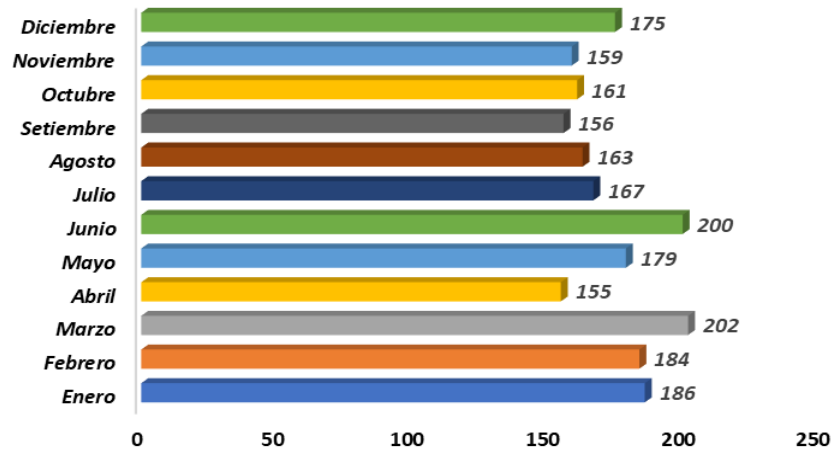


FRECUENCIA DE PARTOS VAGINALES Y CESÁREAS, OGESS ESPECIALIZADA HASTA DICIEMBRE 2023

MES	PARTO VAGINAL	%	PARTO POR CESAREA	%	TOTAL
Enero	50	27.0	135	73.0	185
Febrero	56	30.1	130	69.9	186
Marzo	58	28.9	143	71.1	201
Abril	43	27.9	111	72.1	154
Mayo	75	42.4	102	57.6	177
Junio	55	27.6	144	72.4	199
Julio	63	37.1	107	62.9	170
Agosto	49	32.5	102	67.5	151
Septiembre	58	37.4	97	62.6	155
octubre	58	36.3	102	63.8	160
noviembre	52	33.3	104	66.7	156
diciembre	74	41.8	103	58.2	177
TOTAL	691	39.2	1380	66.6	2071



FRECUENCIA DE NACIDOS VIVOS, OGESS ESPECIALIZADA HASTA DICIEMBRE 2023



TASA ACUMULADA DE CESÁREAS DEL HOSPITAL: 68.6 %
Estándar Nacional 21 – 52 %



COMENTARIO

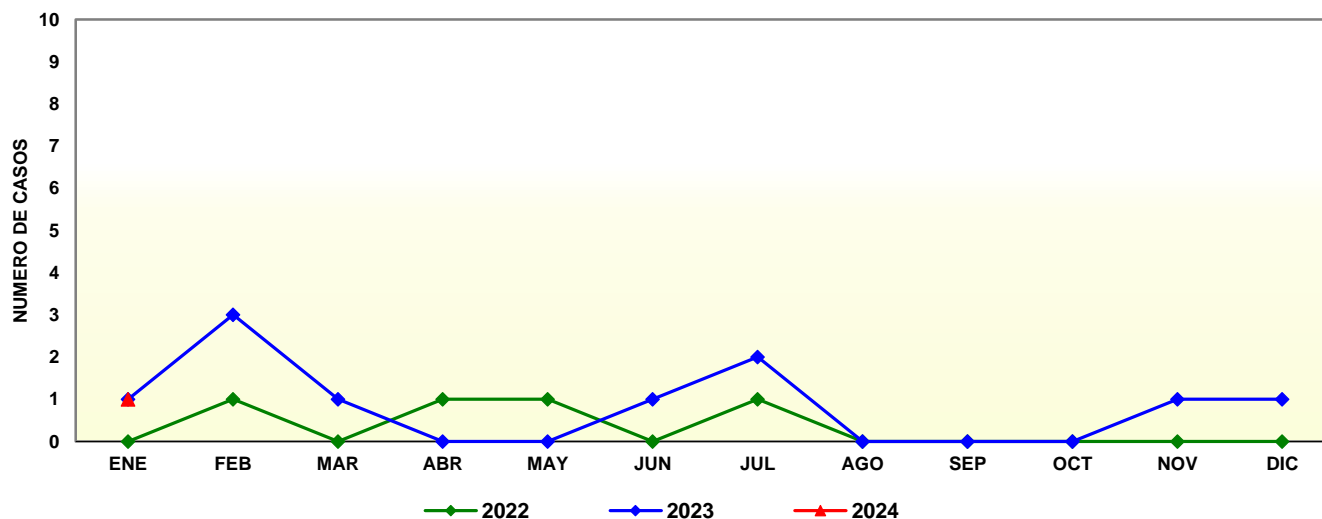
El cuadro superior y el grafico de barras nos muestra la relación total entre la cantidad de partos (vaginales y cesáreas) y los nacidos vivos, correspondientes al año 2023, que fueron atendidos en la OGESS ESPECIALIADA HOSPITAL II – 2 TARAPOTO.



MUERTE MATERNA



CASOS DE MUERTE MATERNA, OGESS ESPECIALIZADA AÑOS 2022 - 2024



COMENTARIO

El gráfico nos muestra los casos de **Muerte materna** que fueron notificados en los años 2022 - 2024; En el presente año se ha presentado 01 caso; Incidencia similares se han presentado en el año 2023, resaltando el mes de febrero del 2023, con la mayor incidencia de casos.



Fuente: Oficina de Inteligencia Sanitaria – “OGESS ESPECIALIZADA”
Extracción: Base de datos NOTIWEB - Centro Nacional de Epidemiología, Prevención y Control de Enfermedades MINSA (*) S.E 02 del 2024

CASOS DE MUERTES MATEERNAS SEGÚN AÑOS Y GRUPOS DE EDAD, OGESS ESPECIALIZADA AÑOS 2022 - 2024 HASTA LA SE 02

Año	Adolescente		Adulta joven		Adulta madura		Total
	N°	%	N°	%	N°	%	
2022	0	0	3	20	1	0	4
2023	1	0	8	0	1	0	10
2024	0	0	1	0	0	0	1
Total	1	0	12	20	2	0	15

El cuadro nos muestra los casos de Muerte materna según años y grupos de edad, que fueron notificados en los años 2022 – 2024; **en el año 2024, se notificó 01 caso de muerte materna en adulta joven en la OGESS ESPECIALIZADA.**

Fuente: Oficina de Inteligencia Sanitaria – “OGESS ESPECIALIZADA”
Extracción: Base de datos NOTIWEB - Centro Nacional de Epidemiología, Prevención y Control de Enfermedades MINSA (*) S.E 02 del 2024

CASOS NOTIFICADOS DE MUERTE MATERNA SEGÚN CAUSA DE MUERTE, OGESS ESPECIALIZADA AÑOS 2022 - 2024

Casos notificados de muerte materna según causa de muerte, Hospital II-2 Tarapoto, años 2022 - 2023

CAUSAS	TOTAL AÑO
2022	4
PARO CARDIORESPIRATORIO+HEMATOAMNIA RETROPERITONEAL+SHOCK HIPOVOLEMICO GRADO IV	1
CHOQUE HIPOVOLEMICO +ACRETISMO PLACENTARIO	1
OTRAS COMPLICACIONES RELACIONADAS AL ENBARAZO +DENGUE GRAVE	1
INSUFICIENCIA RESPIRATORIA AGUDA+SINDROME DE HELLP+CHOQUE HIPOVOLEMICO	1
2023	10
ENFERMEDAD RENAL CRONICA +TRASNTORNO METABOLICO NO ESPECIFICADO+LUPUS ERITAMETOSO SISTEMICO CON COMPROMISO DE ORGANOS	1
CHOQUE NO ESPECIFICADO+CHOQUE HIPOVOLEMICO+DENGUE GRAVE	1
CHOQUE NO ESPECIFICADO+INSUFICIENCIA RESPIRATORIA AGUDA+NEUMONIA NO ESPECIFICADA	1
NSUFICIENCIA RESPIRATORIA AGUDA+CHOQUE CARDIOGENICO+FALLA CARDIACA	1
CHOQUE SEPTICO + MENINGITIS CASEOSA+ TUBERCULOSIS	1
FALLA ORGANICA MULTISISTEMICA+ SINDROME HELLP+ PREECLAMPSIA SEVERA CON CRITERIO DE SEVERIDAD	1
INSUFICIENCIA RESPIRATORIA+NEUMONIA+ MENINGOENCEFALITIS TBC	1
CHOQUE NO ESPECIFICADO+INSUFICIENCIA RESPIRATORIA AGUDA+DENGUE GRAVE	1
CHOQUE HIPOVOLEMICO+COAGULACION INTRAVASCULAR DISEMINADA+SINDROME DE HELLP+ PREECALMPSIA SEVERA	1
COAGULACION INTRAVASCULAR DISEMINADA+DESPRENDIMIENTO PREMATURO DE LA PLACENTA+PREECLAMPSIA SEVERA	1
2024	1
SEPSIS GRAVE CON SHOCK SEPTICO+HISTOPLASMOISIS+ENFERMEDAD POR VIH	1



CASOS NOTIFICADOS DE MUERTE MATERNA SEGÚN TIPO DE MUERTE, OGESS ESPECIALIZADA AÑOS 2022-2024

Casos notificados de muerte materna según lugar de procedencia, Hospital II-2 Tarapoto, años 2022 -2024

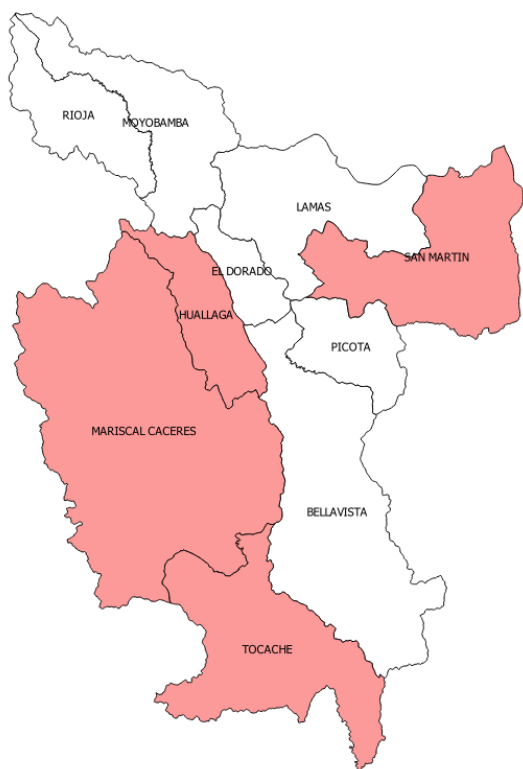
Año	Localidad	Total
2022	MARISCAL CACERES	1
	MORALES	1
	SAPOSOA	1
	TOCACHE	1
TOTAL 2022		4
2023	LAMAS	1
	MARISCAL CACERES	3
	BANDA DE SHILCAYO	1
	TOCACHE	2
	PICOTA	1
	RIOJA	1
	EL DORADO	1
	TOTAL 2023	
2024	EL DORADO	1
TOTAL 2024		1

Casos notificados de muerte materna por tipo de muerte y tiempo de permanencia, Hospital II-2 Tarapoto, años 2022 - 2024

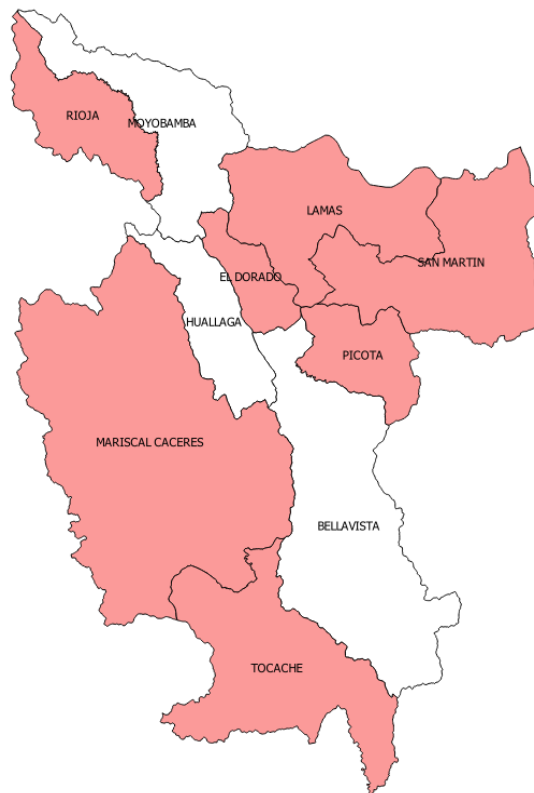
AÑO	TIPO DE MUERTE	PERMANENCIA
2022	INDIRECTA	Menor a 24 horas
	DIRECTA	Mayor a 24 horas
	INDIRECTA	Menor a 24 horas
	DIRECTA	Menor a 24 horas
2023	INDIRECTA	Menor a 24 horas
	INDIRECTA	Menor a 24 horas
	INDIRECTA	Menor a 24 horas
	INDIRECTA	Menor a 24 horas
	INDIRECTA	Mayor a 24 horas
	DIRECTA	Menor a 24 horas
	INDIRECTA	Mayor a 24 horas
	DIRECTA	Mayor a 24 horas
	DIRECTA	Menor a 24 horas
	DIRECTA	Menor a 24 horas
2024	INDIRECTA	Mayor a 24 horas

DEPARTAMENTO DE SAN MARTIN

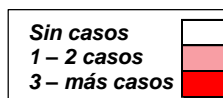
2022



2023



2024



				
OFICINA DE INTELIGENCIA SANITARIA – UNIDAD DE EPIDEMIOLOGÍA				
MAPA DE DISTRIBUCIÓN DE MUERTE MATERNA AÑOS 2022 – 2023 – 2024				
OGESS ESPECIALIZA -HOSPITAL II – 2 TARAPOTO				
ELABORADO POR: Marlon Manuel Daza Farias				
Fuente: Base de datos NOTIWEB - Centro Nacional de Epidemiología, Prevención y Control de Enfermedades - MINSA				

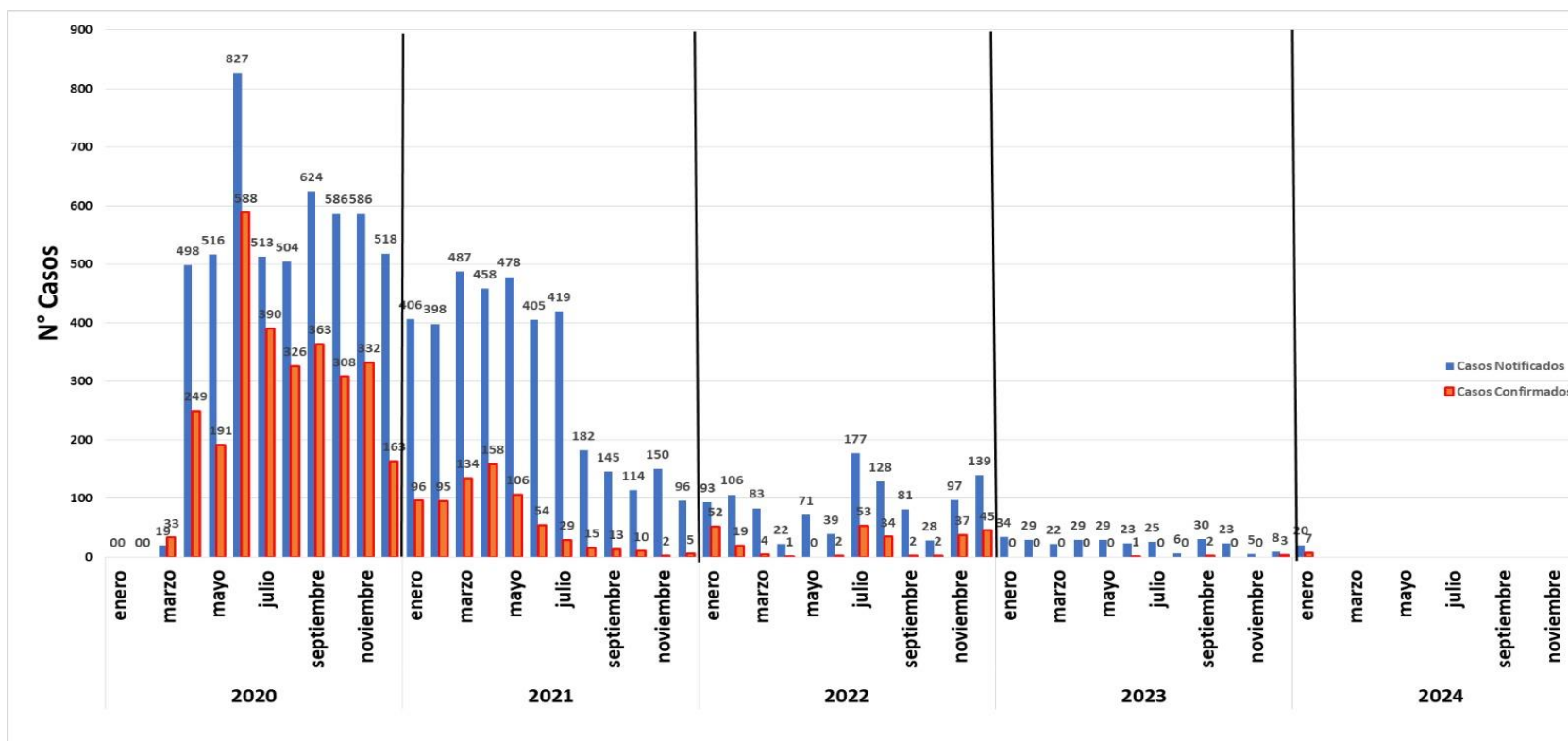


Casos Notificados de Covid-19 desde Marzo 2020 hasta 15 de Enero del 2024



Total Confirmados	Total Descartados	Total Sospechosos	Casos Notificados
3922	496	5969	10387

TOTAL FALLECIDOS
542
TASA DE LETALIDAD
14%

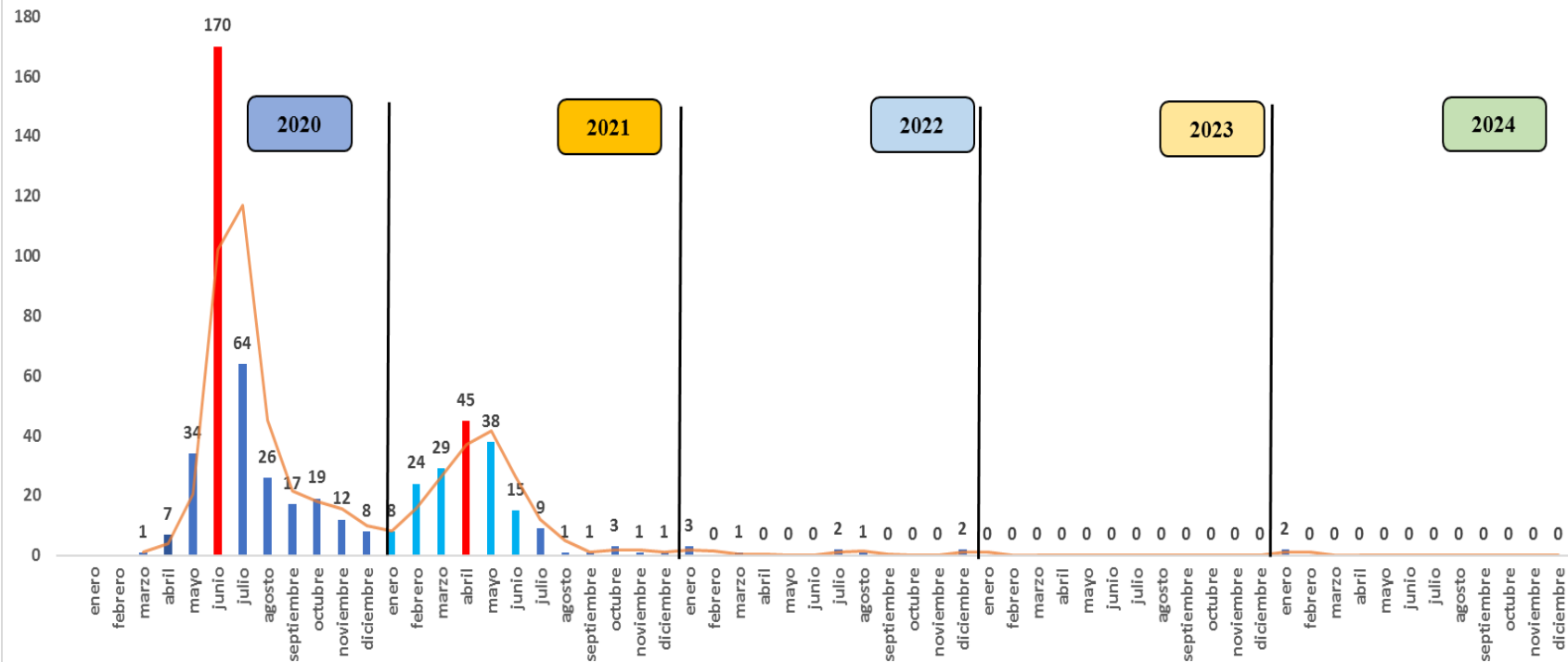


Fuente: Oficina de Inteligencia Sanitaria – “OGESS ESPECIALIZADA”
Extracción: Base de datos NOTIWEB - Centro Nacional de Epidemiología, Prevención y Control de Enfermedades MINSA.

Como se observa en el grafico la tendencia desde que comenzó la pandemia en los meses de marzo a junio tuvimos un incremento considerable de casos siendo estos los picos mal altos de la pandemia en el año 2021, también se puede apreciar que desde el mes de enero 2023 tenemos una tendencia a la baja en casos notificados por Covid-19. En el mes de enero 2024 hasta la SE 02 se notificaron 7 casos confirmados por Covid-19.

Variación de Defunciones por COVID-19 por meses desde marzo del 2020 hasta 15 de Enero del 2024

CANTIDAD DE FALLECIDOS POR COVID -19 POR MES DESDE MARZO DEL 2020 HASTA EL 15 DE ENERO DEL 2024 EN LA OGESS ESPECIALIZADA HOSPITAL II-2 TARAPOTO



Fuente: Oficina de Inteligencia Sanitaria – “OGESS ESPECIALIZADA”
Extracción: Base de datos NOTIWEB - Centro Nacional de Epidemiología, Prevención y Control de Enfermedades MINSA.

Como se observa en el grafico la variación de fallecidos por COVID-19 desde el mes de marzo del 2020 donde el pico de fallecidos se produjo en los meses de junio a julio en una tendencia a la baja durante los meses de junio a diciembre, en lo que va del año 2021 se ve una disminución considerable de fallecidos, en el mes de enero del 2024 se notificó 02 defunciones relacionadas a COVID-19.

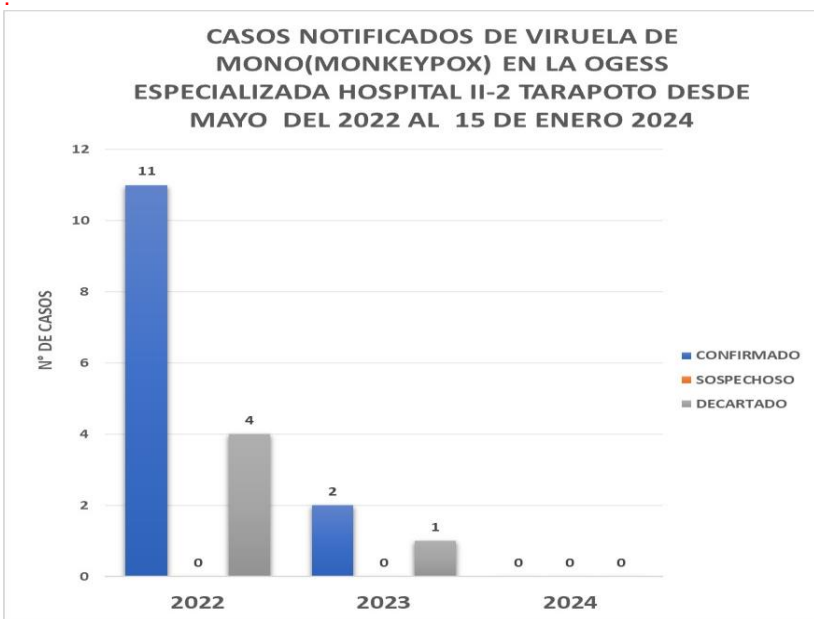


VIRUELA DE MONO (MONKEYPOX)



CASOS NOTIFICADOS DE VIRUELA DE MONO(MONKEYPOX) OGESS ESPECIALIZADA			
CONFIRMADOS	SOSPECHOSOS	DESCARTADO	TOTAL
13	0	6	19

Como se observa en el cuadro hasta el mes de agosto 2023 se notificaron 13 casos confirmados de Viruela de Mono (**MONKEYPOX**) en el OGESS ESPECIALIZADA.



Fuente: Oficina de Inteligencia Sanitaria – “OGESS ESPECIALIZADA”
Extracción: Base de datos NOTIWEB - Centro Nacional de Epidemiología, Prevención y Control de Enfermedades MINSA.



San Martín
GOBIERNO REGIONAL

Dirección Regional
de Salud



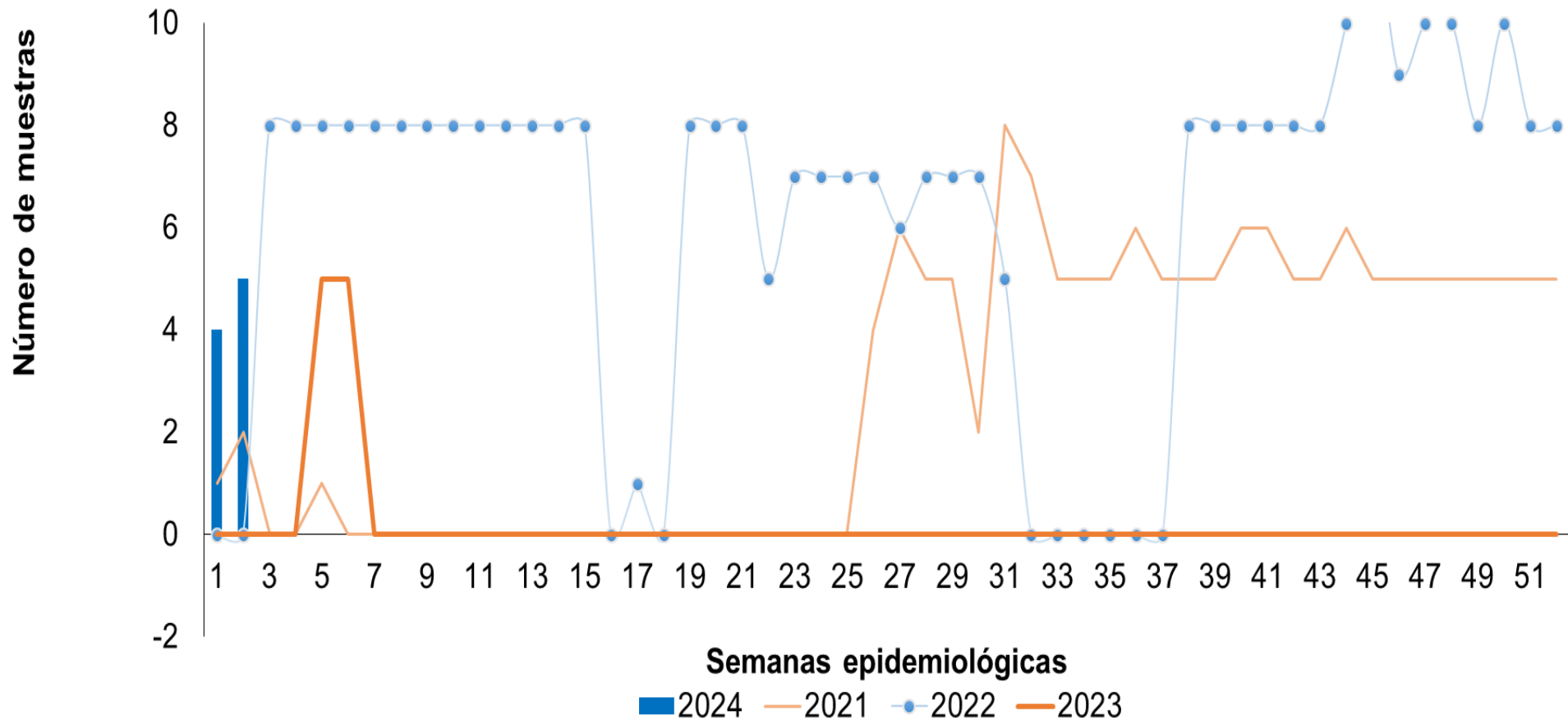
BICENTENARIO
DEL PERÚ
2021 - 2024



VIGILANCIA CENTINELA DE ARBOVIROSIS



TENDENCIA DE MUESTRAS CAPTADAS EN VIGILANCIA CENTINELA DE ARBOVIROSIS EN LA OGESS ESPECIALIZADA, 2022-2024- HASTA LA SE 02*.




Fuente: Oficina de Inteligencia Sanitaria – “OGESS ESPECIALIZADA”
Extracción: Base de datos NOTIWEB - Centro Nacional de Epidemiología, Prevención y Control de Enfermedades MINSA (*) S.E 02 del 2024



VIGILANCIA CENTINELA DE ARBOVIROSIS



ESTATUS DE ANÁLISIS MUESTRAS captadas EN la Vigilancia Centinela DE ARBOVIROSIS EN LA OGESSE ESPECIALIZADA, 2024- HASTA LA SE 02*.



■ Positivo a Dengue

■ Positivo a Zika

■ Positivo a Chikungunya

■ Pendientes de resultado NS1

■ Resultado Negativo a Dengue, Zika o Chikungunya

Fuente: Oficina de Inteligencia Sanitaria – "OGESS ESPECIALIZADA"

Extracción: Base de datos NOTIWEB - Centro Nacional de Epidemiología, Prevención y Control de Enfermedades MINSA (*) S.E 02 del 2024



VIGILANCIA CENTINELA DE ARBOVIROSIS



CARACTERIZACION DE MUESTRAS POSITIVAS EN VIGILANCIA CENTINELA DE ARBOVIROSIS EN LA OGESS ESPECIALIZADA, HASTA LA SE 02*- 2024.

N° DE CASOS POSITIVOS										
MES	SE	DENGUE POSITIVOS	PRUEBAS (+)		SEROTIPO	EDAD	GÉNERO	DISTRITO PROBABLE DE INFECCIÓN	EVOLUCIÓN	SIGNOS-SINTOMAS DE INGRESO
ENERO	2	1	NS1		/	10	M	TARAPOTO	FAVORABLE	FIEBRE /CEFALEA

Fuente: Oficina de Inteligencia Sanitaria – “OGESS ESPECIALIZADA”

Extracción: Base de datos NOTIWEB - Centro Nacional de Epidemiología, Prevención y Control de Enfermedades MINSA (*) S.E 02 del 2024



VIGILANCIA CENTINELA DE ARBOVIROSIS



CONSOLIDADO DE ANÁLISIS DE LAS MUESTRAS CAPTADAS EN LA VIGILANCIA CENTINELA DE ARBOVIROSIS EN LA OGESS ESPECIALIZADA, 2024 SE 02**.

Sema na Epid miol gicas	Total de muestr as enviadas	LRR- INS															
		PRUEBAS RÁPIDAS				PRUEBAS MOLECULARES											
		NS1/ Ig M dengue				PCR- Dengue				PCR- Zika				PCR- Chikungunya			
		Mx procesad as.	%	Mx pendie ntes.	%	Mx procesad as.	%	Mx pendie ntes.	%	Mx procesada s.	%	Mx pendiente s.	%	Mx procesa das.	%	Mx pendie ntes.	%
S01	4	4	100%	0	0%	0	0%	4	100%	0	0%	4	100%	0	0%	4	100%
S02	5	3	60%	2	40%	0	0%	5	100%	0	0%	5	100%	0	0%	5	100%
		9				9				9				9			

Fuente: Oficina de Inteligencia Sanitaria – “OGESS ESPECIALIZADA”

Extracción: Base de datos NOTIWEB - Centro Nacional de Epidemiología, Prevención y Control de Enfermedades MINSA (*) S.E 02 del 2024



OTROS DAÑOS SUJETOS A VIGILANCIA EPIDEMIOLÓGICA - S.E 02 - 2024



INMUNOPREVENIBLES

Varicela con complicaciones: No se notificaron casos en la SE 02 2024.

TBC miliar: No se notificaron casos en la SE 02 2024.

TBC Multidrogo resistente: No se notificaron casos en la SE 02 2024.

Hepatitis B: Se notifico 01 caso en la SE 02 2024.

Influenza Estacional: No se notificaron casos en la SE 02 2024.

Influenza H1N1: No se notificaron casos en la SE 02 2024.

Tosferina: No se notificaron casos en la SE 02 2024.

Difteria: No se notificaron casos en la SE 02 2024.

ZOONOSIS

Enfermedad de Chagas: No se notificaron casos en la SE 02 2024.

Rabia humana silvestre: No se notificaron casos en la SE 02 2024.

Rabia humana urbana: No se notificaron casos en la SE 02 2024.

Ofidismo:
Se notifico 01 caso en la SE 02 2024.

Loxocelismo:
No se notificaron casos en la SE 02 2024.

MORTALIDAD FETAL

No se notificaron casos en la SE 02 2024.

MORTALIDAD NEONATAL

No se notificaron casos en la SE 02 2024.

SIFILIS CONGENITA

No se notificaron casos en la SE 02 2024.

SIFILIS EN GESTANTE

No se notificaron casos en la SE 02 2024.

SIFILIS NO ESPECIFICADA

No se notificaron casos en la SE 02 2024.

HEPATITIS AGUDA TIPO A, SIN COMPLICACIONES

No se notificaron casos en la SE 02 2024.

HEPATITIS C

No se notificaron casos en la SE 02 2024.

TETANOS

No se notificaron casos en la SE 02 2024.

TETANOS NEONATAL

No se notificaron casos en la SE 02 2024.

FIEBRE AMARILLA SELVATICA

No se notificaron casos en la SE 02 2024.

MUERTE MATERNA

No se notificaron casos en la SE 02 2024.

OTROS:

INTOXICACIÓN ALIMENTARIA

Se notifico 01 caso en la SE 02 2024.



RESUMEN DE CLASIFICACIÓN DE LAS ENFERMEDADES SUJETAS A VIGILANCIA - HASTA LA S.E 02 - 2024



ENFERMEDAD	2024				Total 2024
	CONFIRMADOS	DESCARTADOS	PROBABLES	SOSPECHOSOS	
DENGUE CON SIGNOS DE ALARMA	2	9	0	0	11
DENGUE GRAVE	0	0	0	0	0
DENGUE SIN SIGNOS DE ALARMA	4	13	0	0	17
ENFERMEDAD DE CHAGAS	0	0	0	0	0
FIEBRE AMARILLA SELVÁTICA	0	0	0	0	0
FIEBRE DE CHIKUNGUNYA	0	0	0	0	0
ZIKA	0	0	0	0	0
HEPATITIS AGUDA TIPO A, SIN COMPLICACIONES	0	0	0	0	0
HEPATITIS B	0	0	1	0	1
HEPATITIS C	0	0	0	0	0
LEPTOSPIROSIS	0	0	6	0	6
MALARIA POR P. VIVAX	0	0	0	0	0
MALARIA POR PLASMODIUM FALCIPARUM	0	0	0	0	0
LEISHMANIASIS CUTÁNEA	0	0	1	0	1
LEISHMANIASIS MUCOCUTÁNEA	0	0	0	0	0
MICROCEFALIA ASOCIADA A ZIKA	0	0	0	0	0
MICROCEFALIA	0	0	0	0	0
GESTANTE SOSPECHOSA DE CONTAGIO POR VIRUS ZIKA	0	0	0	0	0
INFLUENZA ESTACIONAL	0	0	0	0	0
SÍNDROME DE GUILLAIN BARRE	0	0	0	0	0
SIFILIS CONGENITA	0	0	0	0	0
SIFILIS MATERNA	0	0	0	0	0
TBC MILIAR	0	0	0	0	0
TUBERCULOSIS EXTRAPULMONAR	0	0	0	0	0
TBC MULTIDROGORESISTENTE (TB M)	0	0	0	0	0
TBC PULMONAR C/CONF. BACTERIOL	0	0	0	0	0
TBC PULMONAR S/CONF. BACTERIOL	0	0	0	0	0

TETANOS	0	0	0	0	0
TETANOS NEONATAL	0	0	0	0	0
MUERTE FETAL	0	0	0	0	0
MUERTE NEONATAL	0	0	0	0	0
VARICELA CON OTRAS COMPLICACIONES	0	0	0	0	0
ZIKA EN GESTANTES	0	0	0	0	0
OFIDISMO	1	0	0	0	1
LOXOCELISMO	0	0	0	0	0
SARAMPIÓN	0	0	0	0	0
SOBA EN MENORES DE 05 AÑOS	0	0	0	0	0
NEUMONIA EN MENORES DE 05 AÑOS	0	0	0	0	0
INFLUENZA H1N1	0	0	0	0	0
DIFTERIA	0	0	0	0	0
TOSFERINA	0	0	0	0	0
RABIA HUMANA URBANA	0	0	0	0	0
RABIA HUMANA SILVESTRE	0	0	0	0	0
PESTE BUBÓNICA	0	0	0	0	0
PESTE NEUMÓNICA	0	0	0	0	0
PESTE SEPTICÉMICA	0	0	0	0	0
PESTE CUTÁNEA	0	0	0	0	0
OTRAS FORMAS DE PESTE	0	0	0	0	0
MENINGITIS POR PESTE	0	0	0	0	0
ANTRAX	0	0	0	0	0
COLERA	0	0	0	0	0
TIFUS EXANTEMÁTICO	0	0	0	0	0
MENINGITIS MENINGOCÓCICA	0	0	0	0	0
BARTONELOSIS	0	0	0	0	0
MUERTE MATERNA	1	0	0	0	1
ENFERMEDAD DE CARRION NO DETER	0	0	0	0	0
LEPRA	1	0	0	0	1
BRUCELOSIS	0	0	0	0	0