



PERÚ

MINISTERIO  
DE SALUD

HOSPITAL II-2 TARAPOTO  
DIRECCIÓN REGIONAL DE SALUD SAN  
MARTÍN

OFICINA DE  
INTELIGENCIA  
SANITARIA



Ministerio de Salud  
Oficina de Inteligencia Sanitaria

# SALA SITUACIONAL DE SALUD - TARAPOTO SE 46-2024

Semana Epidemiológica N° 46 – 2024  
(Del 10 de Noviembre del 2024 al 16 Noviembre del 2024)

# OGESS ESPECIALIZADA – HOSPITAL-II-2 TARAPOTO



## Presentación

*La Oficina de Inteligencia Sanitaria – Unidad de epidemiología hace llegar el presente boletín correspondiente a la Semana Epidemiológica 46 -2024.*

*La información del presente Boletín Epidemiológico procede de la recolección de datos del establecimiento de salud. La cual es actualizada cada semana. Además, los datos y análisis son provisionales y pueden estar sujetos a modificación.*

*Esta información es suministrada semanalmente por la Red Nacional de Epidemiología, cuya fuente es el registro semanal de enfermedades y eventos sujetos a notificación inmediata o semanal. La Semana Epidemiológica inicia el domingo de cada semana y concluye el día sábado siguiente.*

*OGESS ESPECIALIZADA*

**M.C. CARLOS JAVIER MEGO SILVA**  
Director de OGESS ESPECIALIZADA

**M.C. MANUEL ISACC PEREZ KUGA**  
Director de Hospital

## Oficina de Inteligencia Sanitaria

**Lic. Enf. Yovana Bartra Vela**

Jefe la Oficina de Inteligencia Sanitaria

**Lic. Enf. Marlon Manuel Daza Farías**

Responsable del Área de Investigación

**Lic. Enf. Janett Rosario Ramírez Torres**

Vigilancia de Infecciones Asociadas a la Atención en Salud

**TAP. Wilder de la Cruz Villanueva**

Responsable del Área de Salud Ambiental

**Lic. Enf. Milagros Bartra Vela**

Responsable del Área de Vigilancia Epidemiológica

**Obst. Paloma C. Colugna Tananta**

Equipo de Vigilancia Epidemiológica

**Tec. Inf. Jonathan Murrieta Bartra**

Responsable de Notificación Epidemiológica

**TAP. Lily Chujandama García**

Secretaria

**Comité editor**

**Lic. Enf. Marlon Manuel Daza Farías**

**Lic. Enf. Yovana Bartra Vela**

Diseño, edición, redacción y análisis Epidemiológico

**Tec. Inf. Jonathan Murrieta Bartra**

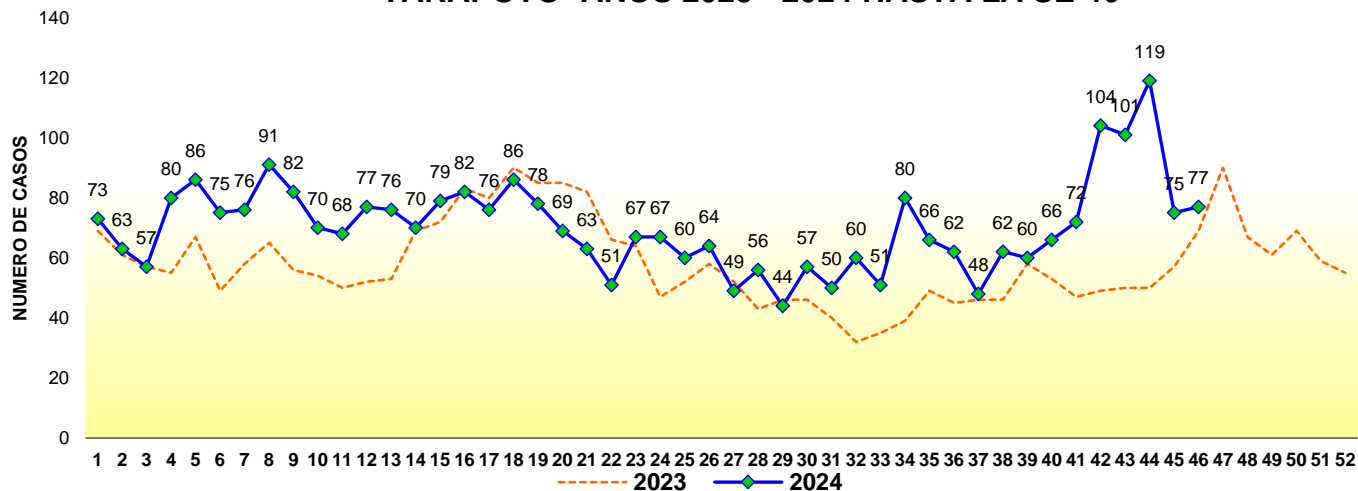
Proceso de Información



# FEBRILES



## FEBRILES POR SEMANAS EPIDEMIOLÓGICAS, HOSPITAL II-2 TARAPOTO- AÑOS 2023 - 2024 HASTA LA SE 46



### COMENTARIO

El gráfico nos muestra los casos de **Febriles** hasta la SE 46 que fueron notificados en los años 2023 - 2024; En el presente año se observa una incidencia de casos mayor desde la S.E 04 hasta la S.E. 13 en comparación con el año 2023. Desde la S.E 19 hasta la SE 46-2024 se evidencia un decremento de casos de febriles con respecto a las semanas anteriores.

Fuente: Oficina de Inteligencia Sanitaria – "HOSPITAL II-2 TARAPOTO"  
Extracción: Base de datos NOTIWEB - Centro Nacional de Epidemiología, Prevención y Control de Enfermedades MINSA (\*) S.E 46 del 2024

### FEBRILES SEGÚN AÑOS Y GRUPOS DE EDAD, HOSPITAL II-2 TARAPOTO AÑOS 2023 - 2024 HASTA LA S.E 46

EIDADES	2023		2024	
	N°	%	N°	%
< 01 Año	353	13	402	12
1 a 4 Años	830	32	818	25
5 a 9 Años	433	16	417	13
10 a 19 Años	338	13	513	16
21 a 59 Años	565	21	958	30
> 60 años	112	4	137	4
<b>Total</b>	<b>2631</b>	<b>100</b>	<b>3245</b>	<b>100</b>

El cuadro nos muestra los febriles por grupos de edad, que fueron notificados en los años 2023 – 2024 hasta la S.E. 46; En el año 2024 se observa la mayor cantidad de eventos en el grupo de 21 a 59 años con 958 casos (30.0 %) y la menor cantidad de eventos se viene dando en el grupo de > 60 años con 137 (4.0 %); Incidencias menores se han presentado en el año 2023.



**CASOS NOTIFICADOS DE FEBRILES SEGÚN LUGAR DE PROCEDENCIA, HOSPITAL II-2 TARAPOTO-S. E 46 DEL 2024**

LOCALIDAD	N° CASOS
TARAPOTO	55
LA BANDA DE SHILCAYO	6
MORALES	5
SAN HILARION	2
CHAZUTA	1
TABALOSOS	1
LAMAS	1
PICOTA	1
ZAPATERO	1
HUICUNGO	1
ALBERTO LEVEAU	1
NUEVA CAJAMARCA	1
MOYOBAMBA	1
<b>TOTAL GENERAL</b>	<b>77</b>

Fuente: Oficina de Inteligencia Sanitaria – "Hospital II\_2 Tarapoto"  
Extracción: Base de datos NOTIWEB - Centro Nacional de Epidemiología, Prevención y Control de Enfermedades MINSA (\*) S.E 46 DEL 2024

**CASOS NOTIFICADOS ACUMULADOS DE FEBRILES SEGÚN LUGAR DE PROCEDENCIA, HOSPITAL II-2 TARAPOTO**



LOCALIDAD	N° CASOS
TARAPOTO	2289
MORALES	341
LA BANDA DE SHILCAYO	231
CACATACHI	60
JUAN GUERRA	49
LAMAS	29
RUMISAPA	22
CUÑUMBUQUI	16
ZAPATERO	15
SAN JOSE DE SISA	14
BELLAVISTA	14
TABALOSOS	10
SHAPAJA	10
LIMA	10
PICOTA	10
CAYNARACHI	9
JUANJUI	9
CHAZUTA	8
SAN ROQUE DE CUMBAZA	7
MOYOBAMBA	7
SAN ANTONIO	5
YURIMAGUAS	5
SAN HILARION	4
TOCACHE	4
SAN MARTIN DE ALAO	4
NUEVA CAJAMARCA	4
SAPOSOA	3
TINGO DE PONASA	3
SAUCE	3
ALBERTO LEVEAU	3
CHICLAYO	3
HUIMBAYOC	3
ALTO BIAVO	2
HUICUNGO	2
TRUJILLO	2
BALSAPUERTO	2
IQUITOS	2
PINTO RECODO	2
BAJO BIAVO	2
RIOJA	2
BARRANQUITA	2
NAUTA	2
CALZADA	1
ALONSO DE ALVARADO	1
CAMPANILLA	1
CASPISAPA	1
SACANCHE	1
SAN PABLO	1
HUANUCO	1
CHIPURANA	1
SULLANA	1
PARDO MIGUEL	1
TAMBOPATA	1
CHEP+N	1
PUCACACA	1
SHAMBOYACU	1
TRES UNIDOS	1
SHANAO	1
TUMBES	1
JAEN	1
PIURA	1
SHATOJA	1
PAPAPLAYA	1
<b>TOTAL GENERAL</b>	<b>3245</b>

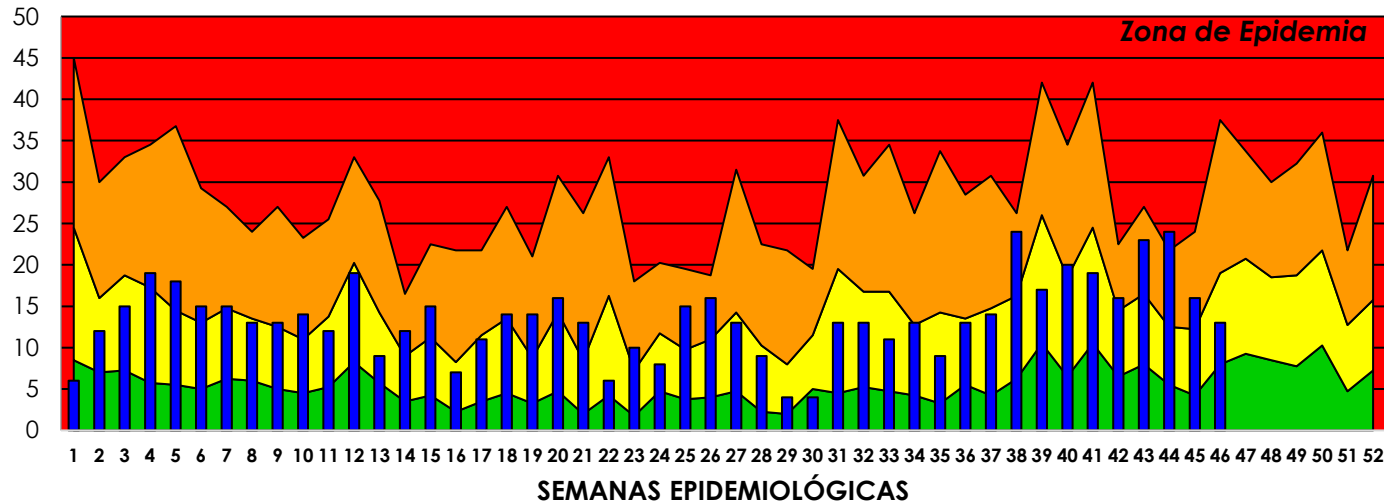
Fuente: Oficina de Inteligencia Sanitaria – "Hospital II\_2 Tarapoto"  
Extracción: Base de datos NOTIWEB - Centro Nacional de Epidemiología, Prevención y Control de Enfermedades MINSA (\*) S.E 46 del 2024



# EDAS TOTALES



## CANAL ENDÉMICO DE EDAS TOTALES, HOSPITAL II-2 TARAPOTO- AÑO 2024 HASTA LA SE 46



### COMENTARIO

La curva de EDA en todos los grupos de edad de los cinco últimos años NO muestra periodos epidémicos. Durante el año 2024, en la S.E. 46 los casos atendidos en el Hospital se ubicaron en zona de alarma.

■ Zona de éxito    ■ Zona de seguridad    ■ Zona de alarma    ■ Año 2024

Fuente: Oficina de Inteligencia Sanitaria – “HOSPITAL II-2 TARAPOTO”  
Extracción: Base de datos NOTIWEB - Centro Nacional de Epidemiología, Prevención y Control de Enfermedades MINSA (\*) S.E. 46 del 2024

### CASOS TOTALES DE EDAS, SEGÚN TIPO, AÑOS Y GRUPOS DE EDAD, HOSPITAL II-2 TARAPOTO 2024 HASTA LA SE 46

TIPOS DE EDA POR GRUPOS DE EDAD	2024						Total	% Total
	< 1 año	%	1 a 4 años	%	≥ 05 años	%		
<b>ACUOSAS</b>	175	28	352	57	74	12	601	97
<b>DISENTÉRICAS</b>	7	1	12	2	2	0	21	3
<b>TOTAL</b>	<b>182</b>	<b>29</b>	<b>364</b>	<b>59</b>	<b>76</b>	<b>12</b>	<b>622</b>	<b>100</b>

El cuadro nos muestra los casos de EDA totales según tipo y grupos de edad, que fueron notificados en el año 2024; Se observa que la mayor cantidad de eventos pertenece al tipo de EDA acuosa con 601 casos (97.0 %) y los grupos de edad con la mayor cantidad de eventos son el grupo de **1 a 4 años** con 352 casos. (57%)



**CASOS NOTIFICADOS DE EDAS SEGÚN LUGAR DE PROCEDENCIA, HOSPITAL II-2 TARAPOTO-S. E 46 DEL 2024**

LOCALIDAD	N° CASOS
TARAPOTO	4
LA BANDA DE SHILCAYO	3
SAN HILARION	2
JUANJUI	1
SHAMBOYACU	1
MORALES	1
RUMISAPA	1
<b>TOTAL GENERAL</b>	<b>13</b>

Fuente: Oficina de Inteligencia Sanitaria – "Hospital II. 2 Tarapoto"  
Extracción: Base de datos NOTIWEB - Centro Nacional de Epidemiología, Prevención y Control de Enfermedades MINSA (\*) S.E 46 del 2024

**CASOS NOTIFICADOS ACUMULADOS DE EDAS SEGÚN LUGAR DE PROCEDENCIA, HOSPITAL II-2 TARAPOTO**



LOCALIDAD	N° CASOS
TARAPOTO	343
MORALES	92
LA BANDA DE SHILCAYO	65
CACATACHI	18
CUÑUMBUQUI	10
RUMISAPA	8
JUAN GUERRA	8
JUANJUI	7
PICOTA	5
BELLAVISTA	5
TABALOSOS	4
YURIMAGUAS	4
SAN JOSE DE SISA	3
SAN ANTONIO	3
HUIMBAYOC	3
PAPAPLAYA	3
LAMAS	3
BARRANQUITA	3
CAYNARACHI	2
SAN HILARION	2
PINTO RECODO	2
ZAPATERO	1
ALBERTO LEVEAU	1
SHATOJA	1
CAHUAPANAS	1
TRES UNIDOS	1
SACANCHE	1
SHAPAJA	1
BARRANCA	1
ALTO BIAVO	1
CHAZUTA	1
TOCACHE	1
SAN MARTIN DE ALAO	1
POMACOCCHA	1
PUCACACA	1
SHANAO	1
SAPOSOA	1
<b>TOTAL GENERAL</b>	<b>609</b>

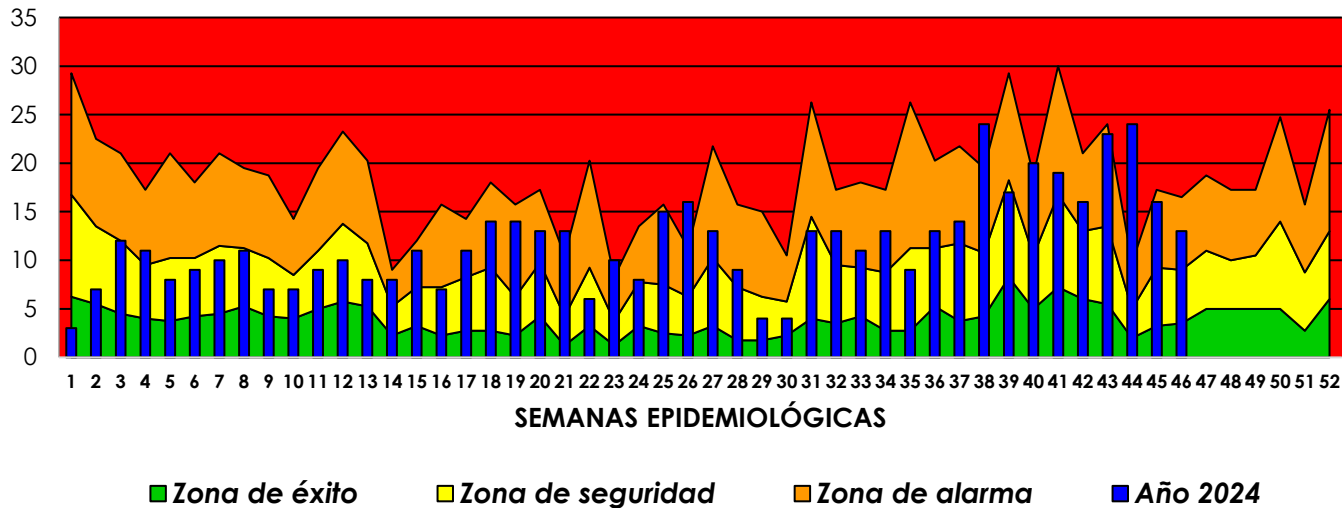
Fuente: Oficina de Inteligencia Sanitaria – "Hospital II. 2 Tarapoto"  
Extracción: Base de datos NOTIWEB - Centro Nacional de Epidemiología, Prevención y Control de Enfermedades MINSA (\*) S.E 46 del 2024



# EDAS EN MENORES DE 05 AÑOS



## CANAL ENDÉMICO DE EDAS EN MENORES DE 05 AÑOS, HOSPITAL II-2 TARAPOTO- AÑO 2024 HASTA LA SE 46



### COMENTARIO

La curva de EDA en menores de 05 años, de los cinco últimos años, muestra 01 periodos epidémico en la S.E 46. Durante el año 2024, en la S.E 46 los casos atendidos en el Hospital se ubicaron en zona epidémica.

Fuente: Oficina de Inteligencia Sanitaria – “HOSPITAL II-2 TARAPOTO”  
 Extracción: Base de datos NOTIWEB - Centro Nacional de Epidemiología, Prevención y Control de Enfermedades MINSA (\*) S.E 46 del 2024

### CASOS DE EDAS EN MENORES DE 05 AÑOS, SEGÚN TIPO, AÑOS Y GRUPOS DE EDAD, HOSPITAL II-2 TARAPOTO- AÑOS 2024 HASTA LA SE 46

TIPOS DE EDA POR GRUPOS DE EDAD	2024				Total	% Total
	< 1 año	%	1 a 4 años	%		
<b>ACUOSAS</b>	175	32	352	64	527	97
<b>DISENTÉRICAS</b>	7	1	12	2	19	3
<b>TOTAL</b>	<b>182</b>	<b>33</b>	<b>364</b>	<b>67</b>	<b>546</b>	<b>100</b>

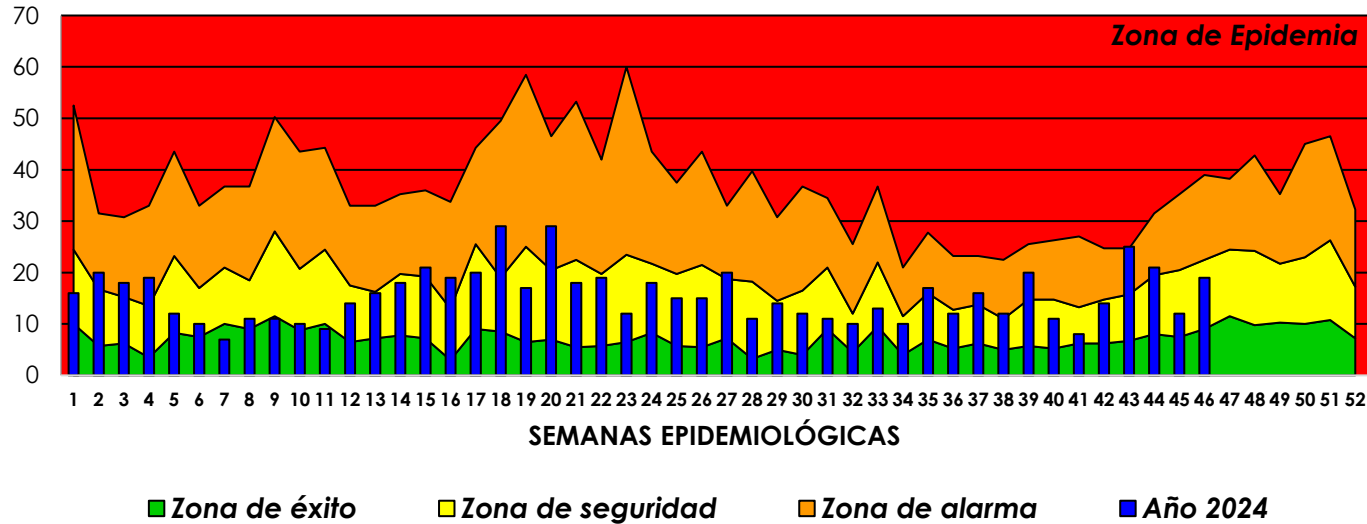
El cuadro nos muestra los casos de EDA en menores de 05 años según tipo y grupos de edad, que fueron notificados hasta la S.E 46 del 2024; Se observa que la mayor cantidad de eventos pertenece al tipo de EDA acuosa con 527 casos (97%) y el grupo de edad con la mayor cantidad de eventos es el grupo de 1 a 4 años con 352 casos. (64.0 %)



# IRAS EN MENORES DE 05 AÑOS



## CANAL ENDÉMICO DE IRAS EN MENORES DE 05 AÑOS, HOSPITAL II-2 TARAPOTO- AÑO 2024 HASTA LA SE 46



### COMENTARIO

La curva de IRA en menores de 05 años, de los cinco últimos años, NO muestra periodos epidémicos. Durante el año 2024 en la S.E. 46 los casos atendidos en el Hospital se ubicaron en zona de seguridad.

Fuente: Oficina de Inteligencia Sanitaria – “HOSPITAL II-2 TARAPOTO”  
 Extracción: Base de datos NOTIWEB - Centro Nacional de Epidemiología, Prevención y Control de Enfermedades MINSA (\*) S.E 46 del 2024

### CASOS DE IRA EN MENORES DE 05 AÑOS, SEGÚN GRUPOS DE EDAD- HOSPITAL II- 2 TARAPOTO- AÑO 2024 HASTA LA SE 46

EADAES	2024	
	N°	%
< 02 meses	34	5
2 a 11 meses	220	31
1 a 4 Años	457	64
<b>Total</b>	<b>711</b>	<b>100</b>

El cuadro nos muestra los casos de IRA en menores de 05 años según grupos de edad, que fueron notificados hasta la S.E 46 del año 2024; Se observa que la mayor cantidad de eventos se viene presentando en el grupo de edad de 1 a 4 años con 457 casos (64.0 %) y la menor cantidad de eventos se viene presentando en los grupos de < 02 meses con 34 casos (5.0 %).



**CASOS NOTIFICADOS DE IRAS SEGÚN LUGAR DE PROCEDENCIA, HOSPITAL II-2 TARAPOTO-S. E 46 DEL 2024**

LOCALIDAD	N° CASOS
TARAPOTO	15
LA BANDA DE SHILCAYO	2
MORALES	1
JUANJUI	1
<b>TOTAL GENERAL</b>	<b>19</b>

Fuente: Oficina de Inteligencia Sanitaria – “Hospital II\_2 Tarapoto”  
Extracción: Base de datos NOTIWEB - Centro Nacional de Epidemiología, Prevención y Control de Enfermedades MINSA (\*) S.E 46 del 2024

**CASOS NOTIFICADOS ACUMULADOS DE IRAS SEGÚN LUGAR DE PROCEDENCIA, HOSPITAL II-2 TARAPOTO**



LOCALIDAD	N° CASOS
TARAPOTO	469
MORALES	88
LA BANDA DE SHILCAYO	64
CACATACHI	16
JUAN GUERRA	14
SAN JOSE DE SISA	6
LAMAS	6
BARRANQUITA	5
JUANJUI	5
CUÑUMBUQUI	3
RUMISAPA	3
BELLAVISTA	3
SANTA ROSA	3
ZAPATERO	3
SAPOSOA	2
CAYNARACHI	2
TABALOSOS	2
TRES UNIDOS	2
PICOTA	2
HUICUNGO	1
AGUA BLANCA	1
SAN MARTIN DE ALAO	1
SHANAO	1
ALTO BIAVO	1
SAUCE	1
PINTO RECODO	1
SHAPAJA	1
CHAZUTA	1
ALBERTO LEVEAU	1
SACANCHE	1
CHIPURANA	1
MOYOBAMBA	1
<b>TOTAL GENERAL</b>	<b>711</b>

Fuente: Oficina de Inteligencia Sanitaria – “Hospital II\_2 Tarapoto”  
Extracción: Base de datos NOTIWEB - Centro Nacional de Epidemiología, Prevención y Control de Enfermedades MINSA (\*) S.E 46 del 2024



# NEUMONÍA NO GRAVES EN MENORES DE 05 AÑOS

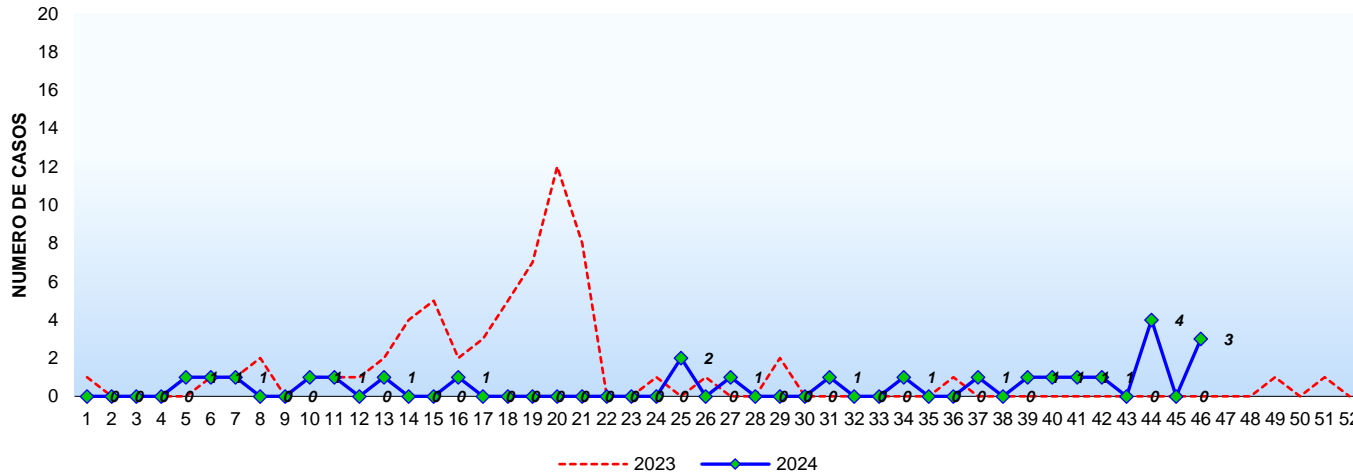


## CASOS DE NEUMONÍAS NO GRAVES EN MENORES DE 05 AÑOS POR SEMANAS EPIDEMIOLÓGICAS, HOSPITAL II-2 TARAPOTO, AÑOS 2023 - 2024 HASTA LA SE 46



### COMENTARIO

El gráfico nos muestra los casos de **neumonía no graves** en menores de 05 años hasta la S.E 46, que fueron notificados en los años 2023 – 2024. En la S.E 46 del año 2024 la curva epidémica muestra incidencias menores en comparación con el año 2023.



Fuente: Oficina de Inteligencia Sanitaria – “HOSPITAL II-2 TARAPOTO”  
 Extracción: Base de datos NOTIWEB - Centro Nacional de Epidemiología, Prevención y Control de Enfermedades MINSA (\*) S.E 46 del 2024

### CASOS DE NEUMONÍA EN MENORES DE 05 AÑOS, SEGÚN AÑOS Y GRUPOS DE EDAD, HOSPITAL II-2 TARAPOTO- AÑOS 2023 - 2024 HASTA LA SE 46

EADADES	2023		2024	
	Nº	%	Nº	%
< 02 meses	0	0	0	0
2 a 12 meses	18	30	6	25
1 a 4 Años	43	70	18	75
<b>Total</b>	<b>61</b>	<b>100</b>	<b>24</b>	<b>100</b>

El cuadro nos muestra los casos de neumonía en menores de 05 años según grupos de edad, que fueron notificados hasta la S.E 46 de los años 2023 y 2024; En el presente año se presentó 03 casos en la S.E. 46



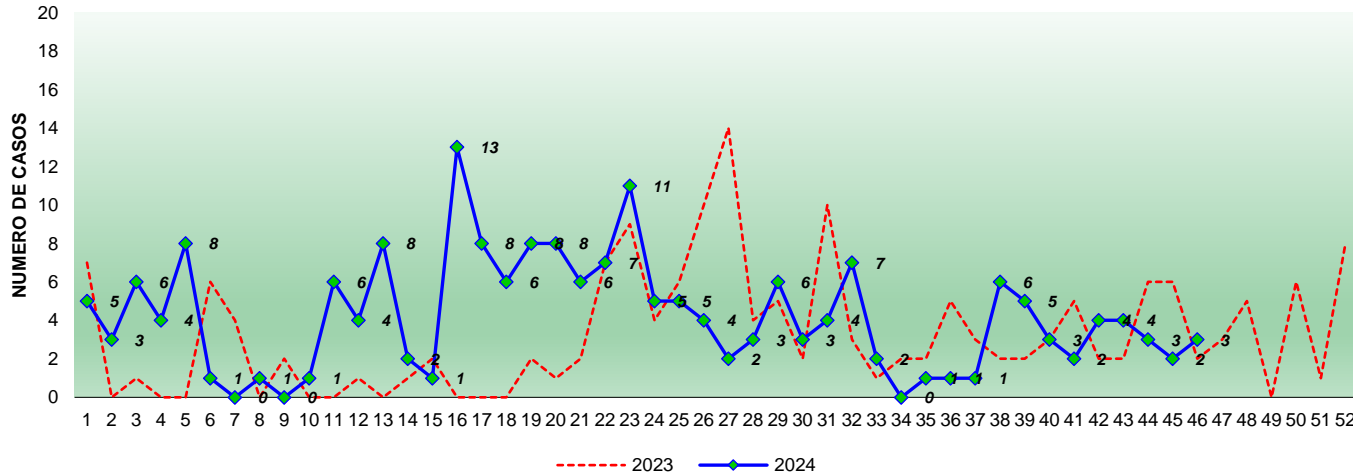
# NEUMONÍA GRAVE EN MENORES DE 05 AÑOS



## CASOS DE NEUMONÍAS GRAVES EN MENORES DE 05 AÑOS POR SEMANAS EPIDEMIOLÓGICAS, HOSPITAL II-2 TARAPOTO, AÑOS 2023 - 2024 HASTA LA SE 46



### COMENTARIO



El gráfico nos muestra los casos de **neumonía graves** en menores de 05 años hasta la S.E 46, que fueron notificados en los años 2023 – 2024. En la S.E 46 del año 2024 la curva epidémica muestra incidencias mayores en comparación con el año 2023.

Fuente: Oficina de Inteligencia Sanitaria – “HOSPITAL II-2 TARAPOTO”

Extracción: Base de datos NOTIWEB - Centro Nacional de Epidemiología, Prevención y Control de Enfermedades MINSA (\*) S.E 46 del 2024

### CASOS DE NEUMONÍA EN MENORES DE 05 AÑOS, SEGÚN AÑOS Y GRUPOS DE EDAD, HOSPITAL II-2 TARAPOTO, AÑOS 2023 - 2024 HASTA LA SE 46

EIDADES	2023		2024	
	N°	%	N°	%
< 02 meses	22	15	25	13
2 a 12 meses	64	44	72	37
1 a 4 Años	59	41	96	50
<b>Total</b>	<b>145</b>	<b>100</b>	<b>193</b>	<b>100</b>

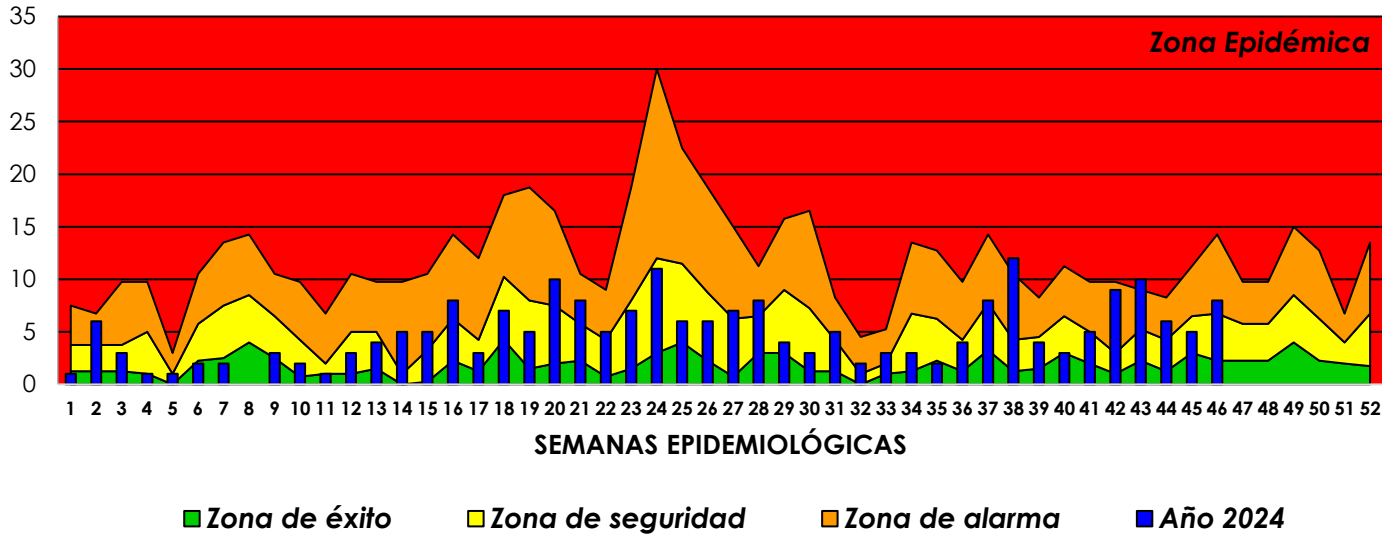
El cuadro nos muestra los casos de neumonía en menores de 05 años según grupos de edad, que fueron notificados hasta la S.E 46 de los años 2023 y 2024; En el presente año se presentó 03 casos en la SE 46.



# SOBA



## CANAL ENDÉMICO DE SOBA, HOSPITALII-2 TARAPOTO, AÑO 2024 HASTA LA SE 46



### COMENTARIO

La curva de SOBA en menores de 05 años de los cinco últimos años, nos muestra que en la SE 46 del año 2024 nos ubicamos en zona de alarma. Se observa que se notificaron 08 casos en la S.E 46.

Fuente: Oficina de Inteligencia Sanitaria – “HOSPITALII-2 TARAPOTO”  
Extracción: Base de datos NOTIWEB - Centro Nacional de Epidemiología, Prevención y Control de Enfermedades MINSA (\*) S.E 46 del 2024

### CASOS DE SOBA, SEGÚN GRUPOS DE EDAD, HOSPITAL II-2 TARAPOTO, AÑO 2024 HASTA LA SE 46

EDADES	2024	
	N°	%
< 02 años	145	64
2 a 4 Años	81	36
<b>Total</b>	<b>226</b>	<b>100</b>

El cuadro nos muestra los casos de SOBA según grupos de edad, que fueron notificados hasta la S.E 46 del año 2024, siendo el grupo más afectado menores de 02 años con un 64%.



**CASOS NOTIFICADOS DE SOBAS SEGÚN LUGAR DE PROCEDENCIA, HOSPITAL II-2 TARAPOTO-S. E 46 DEL 2024**

LOCALIDAD	Nº CASOS
TARAPOTO	6
SAN HILARION	1
LA BANDA DE SHILCAYO	1
<b>TOTAL GENERAL</b>	<b>8</b>

Fuente: Oficina de Inteligencia Sanitaria – "Hospital II\_2 Tarapoto"  
Extracción: Base de datos NOTIWEB - Centro Nacional de Epidemiología, Prevención y Control de Enfermedades MINSA (\*) S.E 46 del 2024

**CASOS NOTIFICADOS ACUMULADOS DE SOBAS SEGÚN LUGAR DE PROCEDENCIA, HOSPITAL II-2 TARAPOTO**

LOCALIDAD	Nº CASOS
TARAPOTO	129
MORALES	37
LA BANDA DE SHILCAYO	25
CACATACHI	6
LAMAS	4
RUMISAPA	4
SAN JOSE DE SISA	4
SAN HILARION	2
SHAPAJA	2
BELLAVISTA	2
BARRANQUITA	2
JUAN GUERRA	2
TABALOSOS	2
BAJO BIAVO	1
JUANJUI	1
CUÑUMBUQUI	1
EL PORVENIR	1
TOCACHE	1
<b>TOTAL GENERAL</b>	<b>226</b>

Fuente: Oficina de Inteligencia Sanitaria – "Hospital II\_2 Tarapoto"  
Extracción: Base de datos NOTIWEB - Centro Nacional de Epidemiología, Prevención y Control de Enfermedades MINSA (\*) S.E 46 del 2024

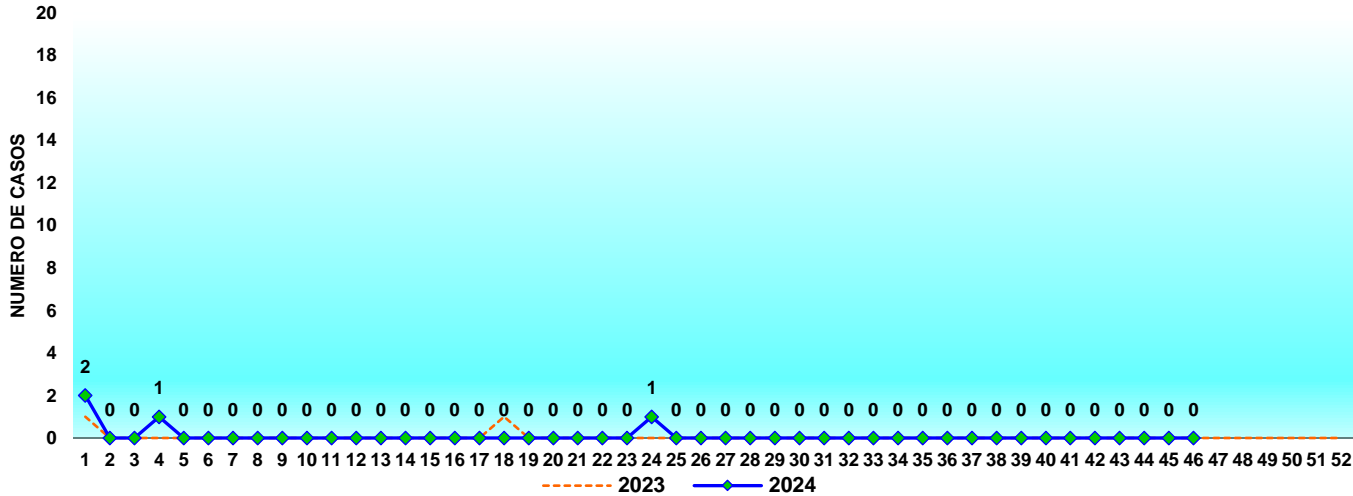




# FIEBRE CHIKUNGUNYA



## CASOS DE FIEBRE CHIKUNGUNYA POR SEMANAS EPIDEMIOLÓGICAS, OGESSE ESPECIALIZADA AÑOS 2023 - 2024 HASTA LA SE 46



Fuente: Oficina de Inteligencia Sanitaria – “HOSPITAL II-2 TARAPOTO”  
 Extracción: Base de datos NOTIWEB - Centro Nacional de Epidemiología, Prevención y Control de Enfermedades MINSA (\*) S.E 46 del 2024

### COMENTARIO

El gráfico nos muestra los casos de **Fiebre Chikungunya** hasta la S.E 46, que fueron notificados en los años 2023 y 2024. En el presente año se notificaron 04 casos.

OTROS DAÑOS ASOCIADOS A VIRUS CHIKUNGUNYA	2023	2024
FIEBRE CHIKUNGUNYA GRAVE	0	0

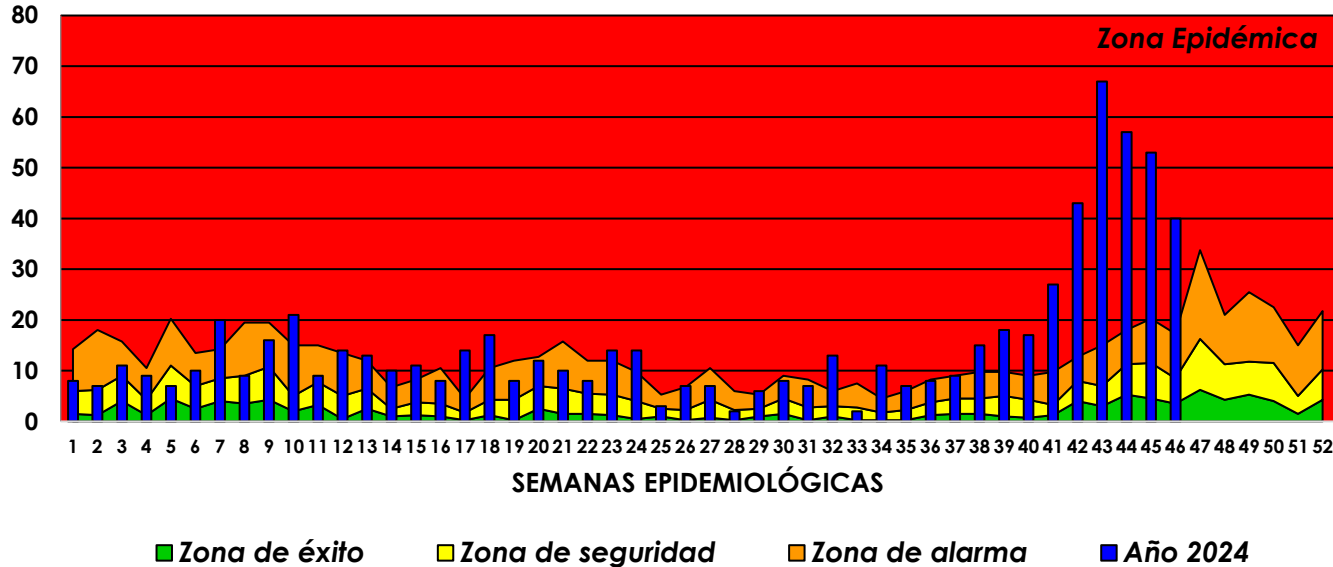
2024			
Confirmados	probables	descartados	Total
0	4	0	4



# DENGUE

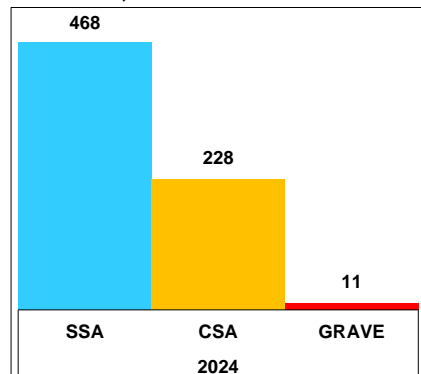


## CANAL ENDÉMICO DE DENGUE, HOSPITAL II-2 TARAPOTO, AÑO 2024 HASTA LA SE 46



Fuente: Oficina de Inteligencia Sanitaria – “HOSPITAL II-2 TARAPOTO”  
Extracción: Base de datos NOTIWEB - Centro Nacional de Epidemiología, Prevención y Control de Enfermedades MINSA (\*) S.E 46 del 2024

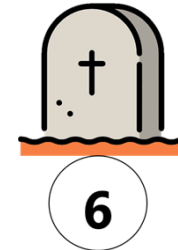
### CASOS DE DENGUE, SEGÚN TIPO Y AÑOS, HOSPITAL II-2 TARAPOTO, AÑOS 2024 HASTA LA SE 46



### COMENTARIO

La curva de casos, muestra que hasta la SE 46 - 2024 nos colocamos en zona epidémica. En la S.E 46-2024 los casos atendidos en el Hospital se ubican en zona epidémica.

**DEFUNCIONES**  
Hasta la SE 46



2024			
Confirmados	probables	descartados	Total
480	227	527	1234

El grafico nos muestra los casos de dengue según tipo, que fueron notificados hasta la S.E 46 - 2024; En el presente año se han presentado 707 casos entre confirmados y probables.

En lo que va del 2024 se han presentado 468 casos sin signos de alarma, 228 casos con signos de alarma y 11 casos de dengue grave



**CASOS NOTIFICADOS DE DENGUE SEGÚN LUGAR DE PROCEDENCIA, HOSPITAL II-2 TARAPOTO-S. E 46 DEL 2024**

LOCALIDAD	N° CASOS
TARAPOTO	30
LA BANDA DE SHILCAYO	5
SHAMBOYACU	1
MORALES	1
TOCACHE	1
NUEVA CAJAMARCA	1
SANTA ROSA	1
<b>TOTAL GENERAL</b>	<b>40</b>

Fuente: Oficina de Inteligencia Sanitaria – "Hospital II, 2 Tarapoto"  
Extracción: Base de datos NOTIWEB - Centro Nacional de Epidemiología, Prevención y Control de Enfermedades MINSA (\*) S.E 46 del 2024

**CASOS CONFIRMADOS ACUMULADOS DE DENGUE SEGÚN LUGAR DE PROCEDENCIA, HOSPITAL II-2 TARAPOTO- HASTA LA S. E 46 DEL 2024**

LOCALIDAD	N° CASOS
TARAPOTO	348
MORALES	52
LA BANDA DE SHILCAYO	32
JUAN GUERRA	6
ZAPATERO	5
SAN JOSE DE SISA	5
LAMAS	4
PICOTA	3
CACATACHI	3
CUÑUMBUQUI	3
BELLAVISTA	3
CAYNARACHI	2
SAN ROQUE DE CUMBAZA	2
TINGO DE PONASA	2
RUMISAPA	2
SAPOSOA	2
CHAZUTA	1
SHAMBOYACU	1
YURIMAGUAS	1
TABALOSOS	1
CHIPURANA	1
PARDO MIGUEL	1
<b>TOTAL GENERAL</b>	<b>480</b>

Fuente: Oficina de Inteligencia Sanitaria – "Hospital II, 2 Tarapoto"  
Extracción: Base de datos NOTIWEB - Centro Nacional de Epidemiología, Prevención y Control de Enfermedades MINSA (\*) S.E 46 del 2024

**CASOS NOTIFICADOS ACUMULADOS DE DENGUE SEGÚN LUGAR DE PROCEDENCIA, HOSPITAL II-2 TARAPOTO**



LOCALIDAD	N° CASOS
TARAPOTO	800
MORALES	144
LA BANDA DE SHILCAYO	87
JUAN GUERRA	17
LAMAS	16
CACATACHI	14
TABALOSOS	11
BELLAVISTA	10
JUANJUI	10
SAN JOSE DE SISA	9
CHAZUTA	9
CUÑUMBUQUI	9
PICOTA	7
CAYNARACHI	7
ZAPATERO	7
RUMISAPA	6
SAPOSOA	6
SAN ROQUE DE CUMBAZA	6
SHAPAJA	4
SHAMBOYACU	4
YURIMAGUAS	4
SAUCE	4
BAJO BIAVO	3
SAN HILARION	3
TINGO DE PONASA	3
PINTO RECODO	3
ALTO BIAVO	3
TRES UNIDOS	2
ALONSO DE ALVARADO	2
EL PORVENIR	2
CHIPURANA	2
MOYOBAMBA	2
PARDO MIGUEL	2
CAMPANILLA	1
SACANCHE	1
RIOJA	1
SAN MARTIN DE ALAO	1
SAN ANTONIO	1
PAMPA HERMOSA	1
HUICUNGO	1
SANTA ROSA	1
HUIMBAYOC	1
PAPAPLAYA	1
TOCACHE	1
AWAJUN	1
SAN CRISTOBAL	1
BARRANQUITA	1
NUEVA CAJAMARCA	1
SHANAO	1
<b>TOTAL GENERAL</b>	<b>1234</b>

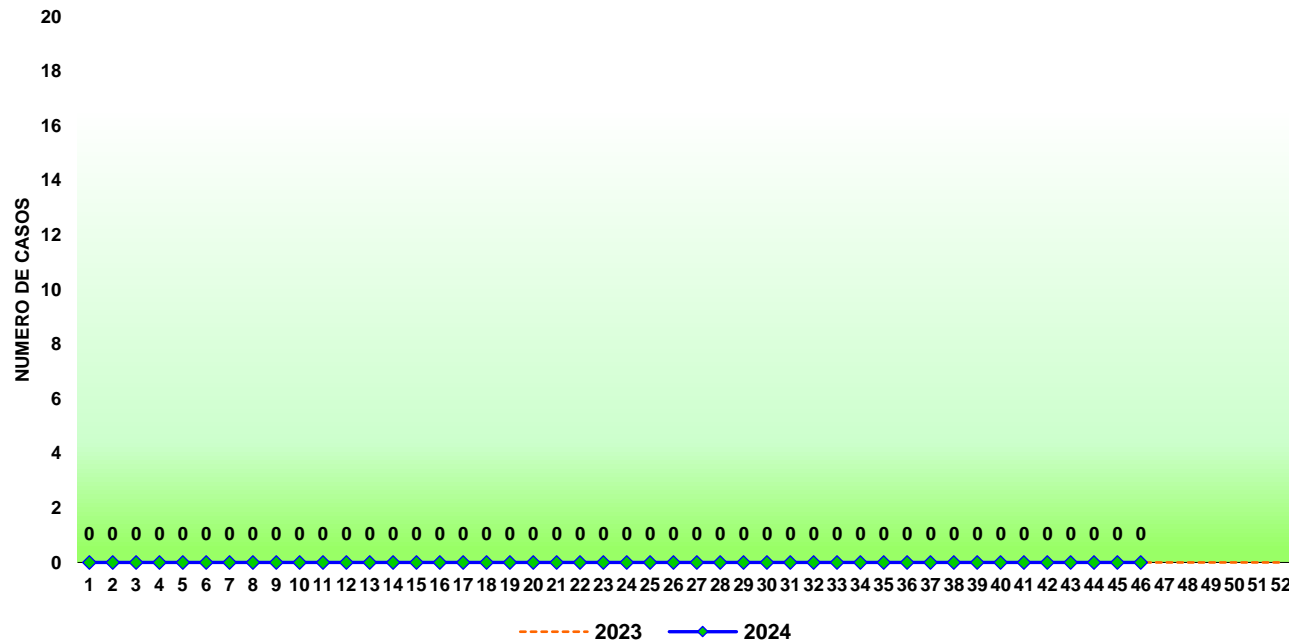
Fuente: Oficina de Inteligencia Sanitaria – "Hospital II, 2 Tarapoto"  
Extracción: Base de datos NOTIWEB - Centro Nacional de Epidemiología, Prevención y Control de Enfermedades MINSA (\*) S.E 46 del 2024



# ZIKA



## CASOS DE ZIKA POR SEMANAS EPIDEMIOLÓGICAS, HOSPITAL II-2 TARAPOTO, AÑOS 2023 - 2024 HASTA LA SE 46



### COMENTARIO

El gráfico nos muestra los casos de **Zika** de la primera semana epidemiológica, que fueron notificados en los años 2023 - 2024; En el presente año hasta la SE 46 no se notificaron casos de zika en la Hospital II-2 Tarapoto.

2024			
Confirmados	sospechosos	descartados	Total
0	0	2	2

Fuente: Oficina de Inteligencia Sanitaria – “Hospital ii-2 Tarapoto”  
 Extracción: Base de datos NOTIWEB - Centro Nacional de Epidemiología, Prevención y Control de Enfermedades MINSA (\*) S.E 46 del 2024

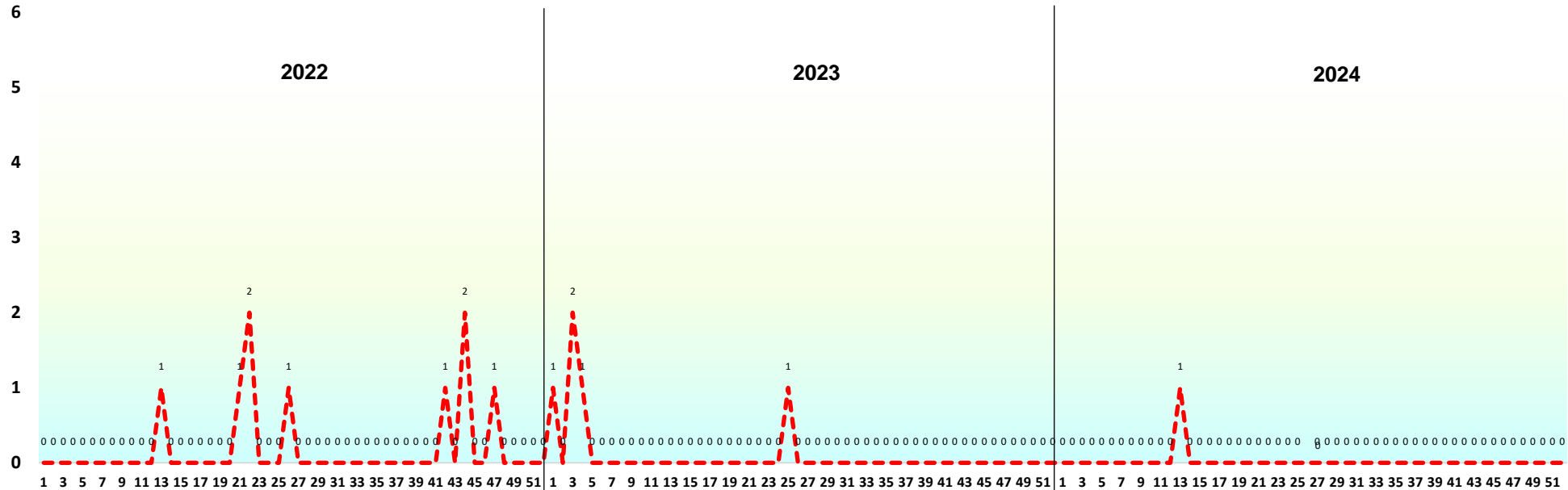
OTRAS ENFERMEDADES ASOCIADAS A ZIKA	2024			Total
	Confirmados	Descartados	Probables	
ZIKA EN GESTANTES	0	0	0	0
MICROCEFALIA ASOCIADA A VIRUS ZIKA	0	0	0	0
SÍNDROME DE GUILLAIN BARRE ASOCIADO A VIRUS ZIKA	0	0	0	0
ZIKA ASINTOMÁTICO	0	0	0	0



# MALARIA



## COMPORTAMIENTO ESTACIONAL DE MALARIA, HOSPITAL II-2 TARAPOTO, AÑOS 2022 – 2024



Fuente: Oficina de Inteligencia Sanitaria – “Hospital II-2 Tarapoto” Extracción: Base de datos NOTIWEB - Centro Nacional de Epidemiología, Prevención y Control de Enfermedades MINSA (\*) S.E 46 del 2024

### CASOS DE MALARIA SEGÚN TIPO Y AÑOS, HOSPITAL II-2 TARAPOTO, AÑOS 2022 – 2024 HASTA LA SE 46

TIPO DE MALARIA	2022		2023		2024	
	N°	%	N°	%	N°	%
MALARIA VIVAX	8	86	5	100	1	100
MALARIA FALCIPARUM	1	14	0	0	0	0
MALARIA MIXTA	0	0	0	0	0	0
OGESS ESPECIALIZADA	9	100	5	100	1	100

**COMENTARIO 01:** El gráfico nos muestra el comportamiento estacional de la **malaria**, desde la S.E 01 – 2022 hasta la S.E 46 – 2024. En el año 2023 se observa un incremento en la SE 03. En el presente año se notificó 01 caso.

**COMENTARIO 02:** El cuadro nos muestra los casos de malaria según tipo y años, que fueron notificados hasta la S.E 46 de los años 2022 - 2024; En el presente año se notificó un caso.



# LEISHMANIASIS

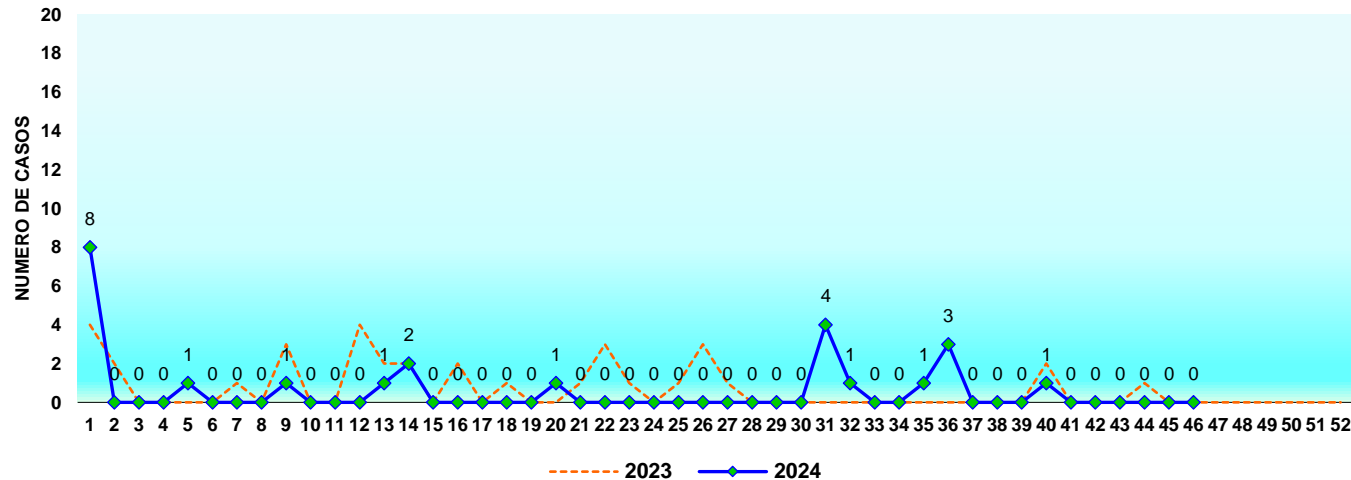


## CASOS DE LEISHMANIASIS POR SEMANAS EPIDEMIOLÓGICAS, HOSPITAL II-TARAPOTO, AÑOS 2023 - 2024 HASTA LA SE 46



### COMENTARIO

El gráfico nos muestra los casos de **leishmaniasis** desde la primera semana epidemiológica, que fueron notificados en los años 2023 - 2024; En el presente año no se notificó casos en la SE 46 en el Hospital II-2 Tarapoto.



Fuente: Oficina de Inteligencia Sanitaria – “HOSPITAL II-2 TARAPOTO”  
 Extracción: Base de datos NOTIWEB - Centro Nacional de Epidemiología, Prevención y Control de Enfermedades MINSA (\*) S.E 46 del 2024

### CASOS DE LEISHMANIASIS SEGÚN TIPO Y AÑOS, HOSPITAL II-2 TARAPOTO, AÑOS 2023 - 2024 HASTA LA SE 46

TIPO DE LEISHMANIASIS	2023		2024	
	N°	%	N°	%
LEISHMANIASIS CUTÁNEA	32	94	19	79
LEISHMANIASIS MUCOCUTÁNEA	2	6	5	21
OGESS ESPECIALIZADA	34	100	24	100

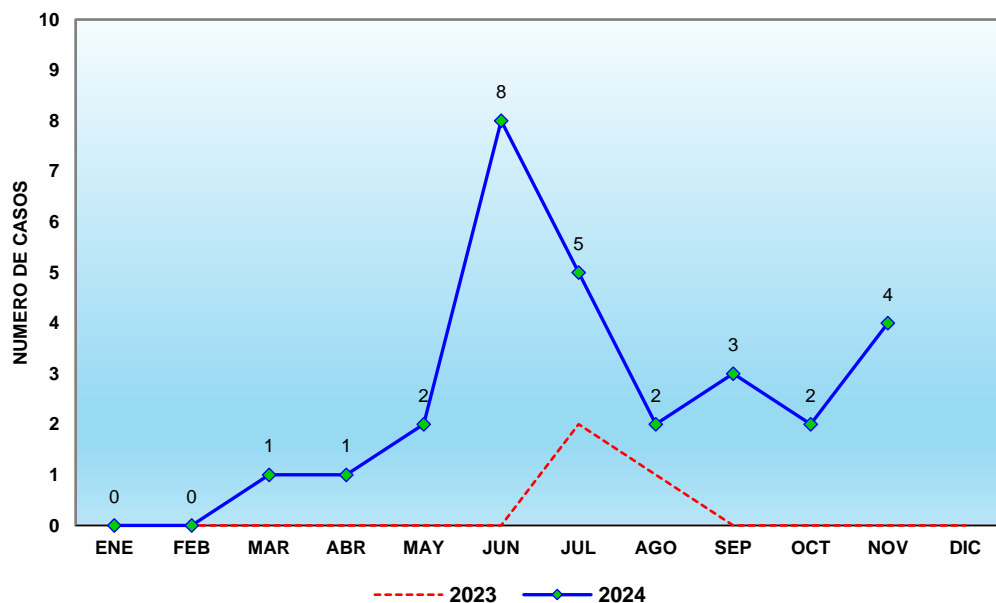
2024			
Confirmados	probables	descartados	Total
8	12	4	24

El cuadro nos muestra los casos de leishmaniasis según tipo, que fueron notificados hasta la S.E 46 de los años 2023 y 2024; En el presente año no se notificó casos en la SE 46, incidencia de casos mayor se presentaron en la S.E 01– 2024.



# FIEBRE AMARILLA

CASOS NOTIFICADOS DE FIEBRE AMARILLA POR MESES, HOSPITAL II-2 TARAPOTO, AÑOS 2023 - 2024



Fuente: Oficina de Inteligencia Sanitaria - "Hospital II-2 Tarapoto"  
Extracción: Base de datos NOTIWEB - Centro Nacional de Epidemiología, Prevención y Control de Enfermedades MINSA (\*) S.E 46 del 2024

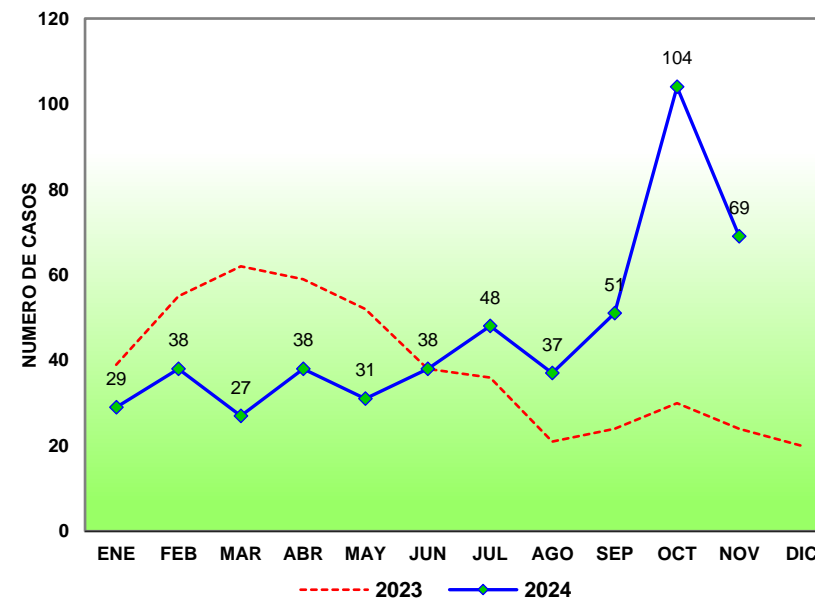
2024			
Confirmados	probables	descartados	Total
6	0	22	28

El gráfico nos muestra los casos **Fiebre amarilla** que fueron notificados en los años 2023 - 2024; En el presente año se presentó 22 casos; Incidencias menores se han presentado en el mismo periodo del año 2023.



# LEPTOSPIROSIS

CASOS NOTIFICADOS DE LEPTOSPIROSIS POR MESES, HOSPITAL II-2 TARAPOTO, AÑOS 2023 - 2024



Fuente: Oficina de Inteligencia Sanitaria - "OGESS ESPECIALIZADA"  
Extracción: Base de datos NOTIWEB - Centro Nacional de Epidemiología, Prevención y Control de Enfermedades MINSA (\*) S.E 46 del 2024

2024			
Confirmados	probables	descartados	Total
61	52	398	511

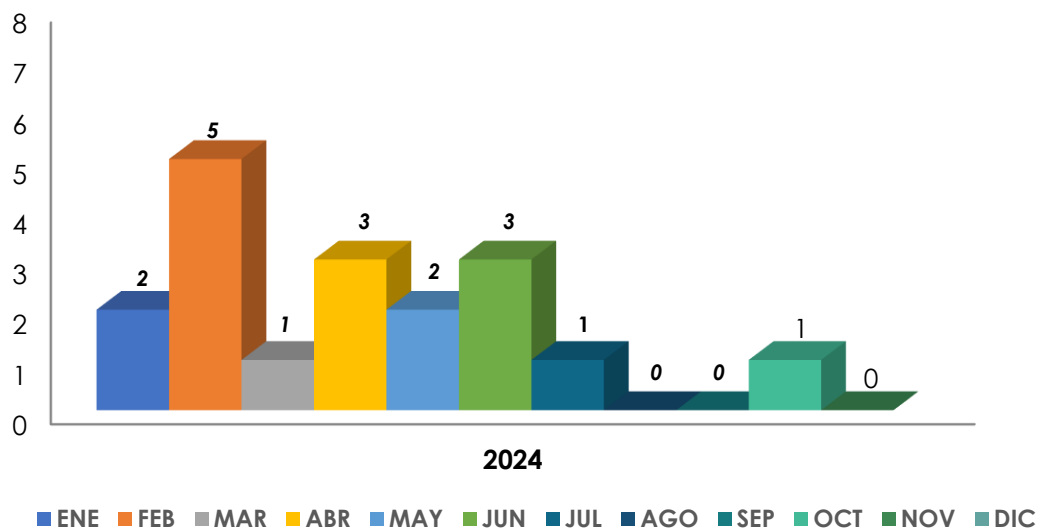
El gráfico nos muestra los casos **Leptospirosis** que fueron notificados en los años 2023 - 2024; En el presente año se presentaron 511 casos, con una incidencia menor en casos confirmados al periodo del año 2023.



# OFIDISMO



## CASOS NOTIFICADOS DE OFIDISMO SEGÚN MESES, HOSPITAL II-2 TARAPOTO, AÑO 2024



Fuente: Oficina de Inteligencia Sanitaria – "HOSPITAL II-2 TARAPOTO"  
 Extracción: Base de datos NOTIWEB - Centro Nacional de Epidemiología, Prevención y Control de Enfermedades MINSA (\*) S.E 46 del 2024



El gráfico nos muestra los casos de **Ofidismo** que fueron notificados hasta la S.E 46 – 2024, en esta semana NO se notificó casos en la región de San Martín y no se ha reportado defunción relacionada a esta causa.



Sin casos  
 1 – 2 casos  
 3 – más casos

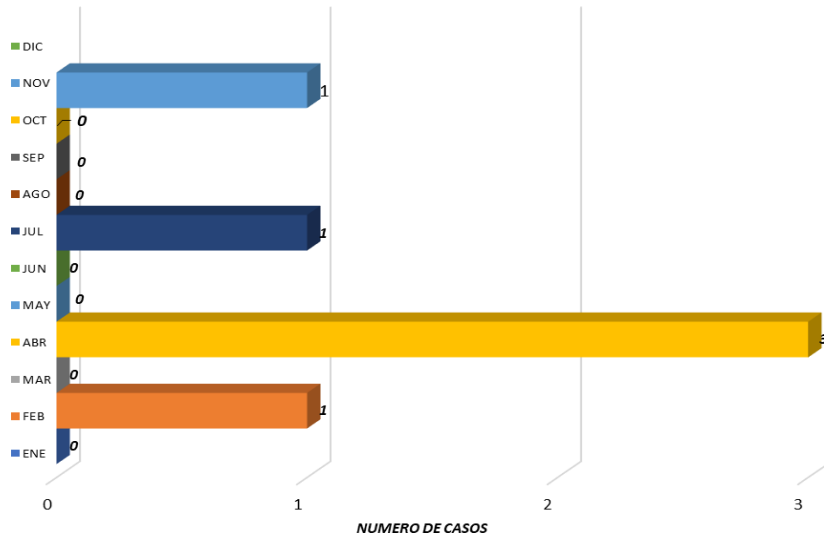
	<b>PERÚ</b>	MINISTERIO DE SALUD	U.E 404 HOSPITAL II-2 TARAPOTO DIRECCIÓN REGIONAL DE SALUD SAN MARTÍN	OFICINA DE INTELIGENCIA SANITARIA	
<b>OFICINA DE INTELIGENCIA SANITARIA – UNIDAD DE EPIDEMIOLOGÍA</b>					
<b>MAPA DE DISTRIBUCIÓN DE CASOS DE OFIDISMO, AÑO 2024</b>					
<b>OGESS ESPECIALIZADA -HOSPITAL II – 2 TARAPOTO</b>					
ELABORADO POR: <b>Marlon Manuel Daza Farias</b>					
Fuente: Base de datos NOTIWEB - Centro Nacional de Epidemiología, Prevención y Control de Enfermedades - MINSA					



# LOXOCELISMO



**CASOS NOTIFICADOS DE LOXOCELISMO SEGÚN MESES, HOSPITAL II-2 TARAPOTO, AÑO 2024**



Fuente: Oficina de Inteligencia Sanitaria – "HOSPITAL II-2 TAARPOTO"  
 Extracción: Base de datos NOTIWEB - Centro Nacional de Epidemiología, Prevención y Control de Enfermedades MINSA (\*) S.E 46 del 2024



El gráfico nos muestra los casos de **loxocelismo** que fueron notificados hasta la S.E 46 - 2024; NO se notificó casos en la SE 46 en la provincia de San Martín, además no se han reportado defunciones relacionadas a esta causa.



	<b>PERÚ</b>	MINISTERIO DE SALUD	U.E 404 HOSPITAL II-2 TARAPOTO DIRECCIÓN REGIONAL DE SALUD SAN MARTÍN	OFICINA DE INTELIGENCIA SANITARIA	
<b>OFICINA DE INTELIGENCIA SANITARIA – UNIDAD DE EPIDEMIOLOGÍA</b>					
<b>MAPA DE DISTRIBUCIÓN DE CASOS DE OFIDISMO, AÑO 2024</b>					
<b>OGESS ESPECIALIZADA -HOSPITAL II – 2 TARAPOTO</b>					
ELABORADO POR: Marlon Manuel Daza Farías					
Fuente: Base de datos NOTIWEB - Centro Nacional de Epidemiología, Prevención y Control de Enfermedades - MINSA					



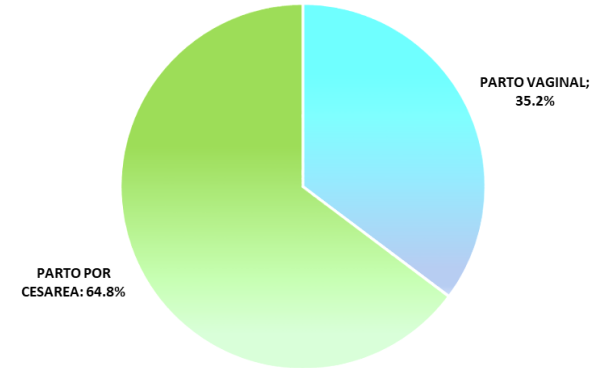
# PARTOS VAGINALES, CESÁREAS Y NACIDOS VIVOS



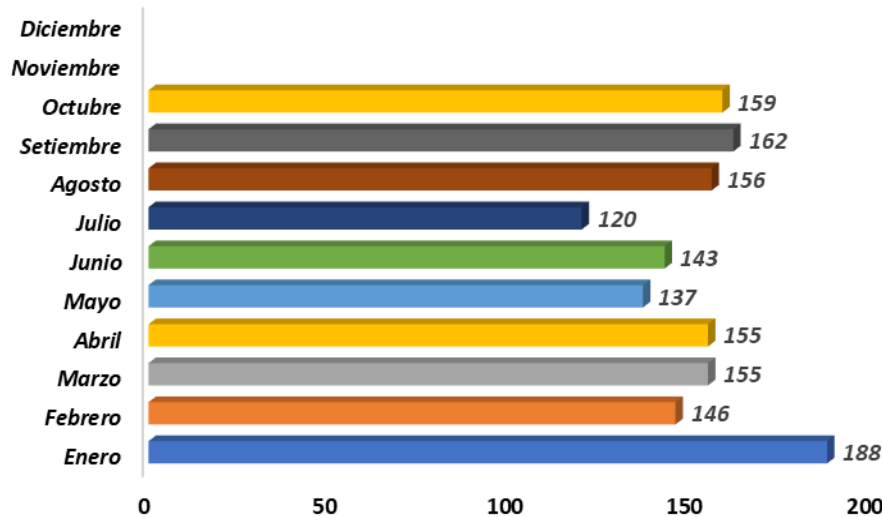
**FRECUENCIA DE PARTOS VAGINALES Y CESÁREAS, HOSPITAL II-2 TARAPOTO, HASTA OCTUBRE 2024**

MES	PARTO VAGINAL	%	PARTO POR CESAREA	%	TOTAL
Enero	57	31.3	125	68.7	182
Febrero	48	33.6	95	66.4	143
Marzo	63	39.4	97	60.6	160
Abril	60	37.3	101	62.7	161
Mayo	46	33.6	91	66.4	137
Junio	56	40.0	84	60.0	140
Julio	38	31.4	83	68.6	121
Agosto	64	41.3	91	58.7	155
Septiembre	70	43.5	91	56.5	161
octubre	62	39.0	97	61.0	159

**TASA ACUMULADA DE CESÁREAS DEL HOSPITAL: 64.8 %**  
*Estándar Nacional 24 – 52 %*



**FRECUENCIA DE NACIDOS VIVOS, HOSPITAL II-2 TARAPOTO, HASTA OCTUBRE 2024**



## COMENTARIO

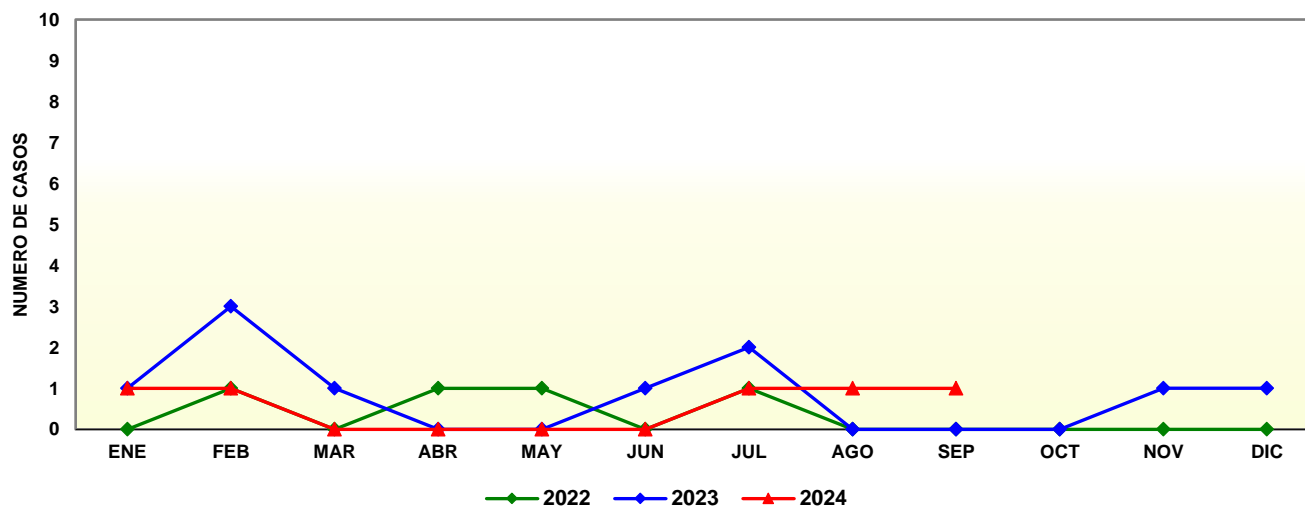
El cuadro superior y el grafico de barras nos muestra la relación total entre la cantidad de partos (vaginales y cesáreas) y los nacidos vivos, correspondientes al año 2024, que fueron atendidos en el HOSPITAL II – 2 TARAPOTO.



# MUERTE MATERNA



## CASOS DE MUERTE MATERNA, HOSPITAL II-2 TARAPOTO, AÑOS 2022 - 2024



### COMENTARIO

El gráfico nos muestra los casos de **Muerte materna** que fueron notificados en los años 2022 - 2024; En el presente año se ha presentado 05 casos; Incidencia mayores se han presentado en el año 2023, resaltando el mes de febrero del 2023, con la mayor incidencia de casos.



Fuente: Oficina de Inteligencia Sanitaria – “HOSPITAL II-2 TARAPOTO”  
Extracción: Base de datos NOTIWEB - Centro Nacional de Epidemiología, Prevención y Control de Enfermedades MINSA (\*) S.E 46 del 2024

### CASOS DE MUERTES MATEERNAS SEGÚN AÑOS Y GRUPOS DE EDAD, HOSPITAL II-2 TARAPOTO, AÑOS 2022 - 2024 HASTA LA SE 46

Año	Adolescente		Adulta joven		Adulta madura		Total
	N°	%	N°	%	N°	%	
2022	0	0	3	16	1	0	4
2023	1	0	8	0	1	0	10
2024	0	0	4	0	1	0	5
<b>Total</b>	<b>1</b>	<b>0</b>	<b>15</b>	<b>16</b>	<b>3</b>	<b>0</b>	<b>19</b>

El cuadro nos muestra los casos de Muerte materna según años y grupos de edad, que fueron notificados en los años 2022 – 2024; **en el año 2024, se notificó 05 casos de muerte materna en el grupo de adulta joven en el HOSPITAL II-2 TARAPOTO**

Fuente: Oficina de Inteligencia Sanitaria – “HOSPITAL II-2 TARAPOTO”  
Extracción: Base de datos NOTIWEB - Centro Nacional de Epidemiología, Prevención y Control de Enfermedades MINSA (\*) S.E 46 del 2024

## CASOS NOTIFICADOS DE MUERTE MATERNA SEGÚN CAUSA DE MUERTE, HOSPITAL II-2 TARAPOTO, AÑOS 2022 - 2024

Casos notificados de muerte materna según causa de muerte, Hospital II-2 Tarapoto, años 2022 - 2024

CAUSAS	TOTAL AÑO
2022	4
PARO CARDIORESPIRATORIO+HEMATOAMA RETROPERITONEAL+SHOCK HIPOVOLEMICO GRADO IV	1
CHOQUE HIPOVOLEMICO +ACRETISMO PLACENTARIO	1
OTRAS COMPLICACIONES RELACIONADAS AL ENBARAZO +DENGUE GRAVE	1
INSUFICIENCIA RESPIRATORIA AGUDA+SINDROME DE HELLP+CHOQUE HIPOVOLEMICO	1
2023	10
ENFERMEDAD RENAL CRONICA +TRASNTORNO METABOLICO NO ESPECIFICADO+LUPUS ERITAMETOSO SISTEMICO CON COMPROMISO DE ORGANOS	1
CHOQUE NO ESPECIFICADO+CHOQUE HIPOVOLEMICO+DENGUE GRAVE	1
CHOQUE NO ESPECIFICADO+INSUFICIENCIA RESPIRATORIA AGUDA+NEUMONIA NO ESPECIFICADA	1
INSUFICIENCIA RESPIRATORIA AGUDA+CHOQUE CARDIOGENICO+FALLA CARDIACA	1
CHOQUE SEPTICO + MENINGITIS CASEOSA+ TUBERCULOSIS	1
FALLA ORGANICA MULTISISTEMICA + SINDROME HELLP + PREECLAMPSIA SEVERA CON CRITERIO DE SEVERIDAD	1
INSUFICIENCIA RESPIRATORIA+NEUMONIA+ MENINGOENCEFALITIS TBC	1
CHOQUE NO ESPECIFICADO+INSUFICIENCIA RESPIRATORIA AGUDA+DENGUE GRAVE	1
CHOQUE HIPOVOLEMICO+COAGULACION INTRAVASCULAR DISEMINADA+SINDROME DE HELLP + PREECLAMPSIA SEVERA	1
COAGULACION INTRAVASCULAR DISEMINADA+DESPRENDIMIENTO PREMATURO DE LA PLACENTA+ PREECLAMPSIA SEVERA	1
2024	5
SEPSIS GRAVE CON SHOCK SEPTICO+HISTOPLASMOISIS+ENFERMEDAD POR VIH	1
PARO CARDIACO+COAGULACION INTRAVASCULAR DISEMINADA+SEPSIS PUERPERAL	1
CHOQUE SEPTICO + PERITONITIS SEPTICA + TUBERCULOSIS PERITONEAL	1
INSUFICIENCIA RESPIRATORIA+CHOQUE OBSTRUCTIVO+EMBOLIA PULMONAR CON MENCION CORAZON AGUDO	1
COAGULACION INTRAVASCULAR DISEMINADA+CHOQUE HIPOVOLEMICO+ PREECLAMPSIA SEVERA	1

Fuente: Oficina de Inteligencia Sanitaria - "HOSPITAL II-2 TARAPOTO"

Extracción: Base de datos NOTIWEB - Centro Nacional de Epidemiología, Prevención y Control de Enfermedades MINSA (\*) S.E 46 del 2024



## CASOS NOTIFICADOS DE MUERTE MATERNA SEGÚN TIPO DE MUERTE, HOSPITAL II- 2 TARAPOTO, AÑOS 2022-2024

Casos notificados de muerte materna según lugar de procedencia, Hospital II-2 Tarapoto, años 2022 -2024

Año	Localidad	Total
2022	MARISCAL CACERES	1
	MORALES	1
	SAPOSOA	1
	TOCACHE	1
<b>TOTAL 2022</b>		<b>4</b>
2023	LAMAS	1
	MARISCAL CACERES	3
	BANDA DE SHILCAYO	1
	TOCACHE	2
	PICOTA	1
	RIOJA	1
	EL DORADO	1
<b>TOTAL 2023</b>		<b>10</b>
2024	EL DORADO	1
	YURIMAGUAS	1
	BELLAVISTA	2
	BANDA DE SHILCAYO	1
<b>TOTAL 2024</b>		<b>5</b>

Casos notificados de muerte materna por tipo de muerte y tiempo de permanencia, Hospital II-2 Tarapoto, años 2022 - 2024

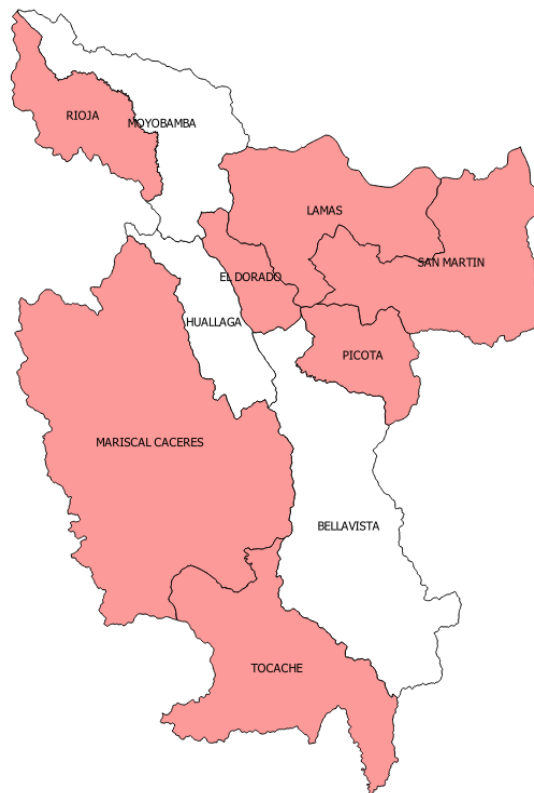
AÑO	TIPO DE MUERTE	PERMANENCIA
2022	INDIRECTA	Menor a 24 horas
	DIRECTA	Mayor a 24 horas
	INDIRECTA	Menor a 24 horas
	DIRECTA	Menor a 24 horas
2023	INDIRECTA	Menor a 24 horas
	INDIRECTA	Menor a 24 horas
	INDIRECTA	Menor a 24 horas
	INDIRECTA	Menor a 24 horas
	INDIRECTA	Mayor a 24 horas
	DIRECTA	Menor a 24 horas
	INDIRECTA	Mayor a 24 horas
2024	DIRECTA	Mayor a 24 horas
	DIRECTA	Menor a 24 horas
	INDIRECTA	Mayor a 24 horas
	INDIRECTA	Mayor a 24 horas
	DIRECTA	Menor a 24 horas

# DEPARTAMENTO DE SAN MARTIN

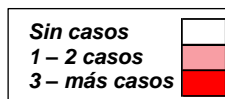
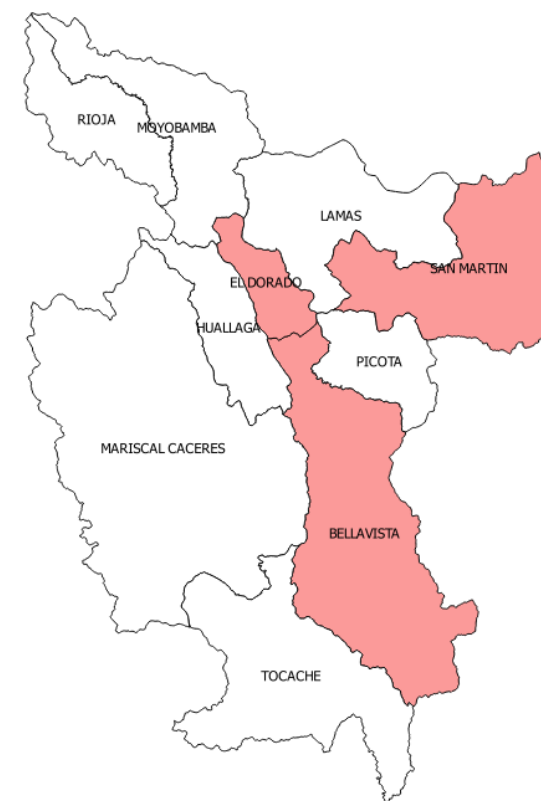
2022



2023



2024



	<b>PERÚ</b>	MINISTERIO DE SALUD	U.E 404 HOSPITAL II-2 TARAPOTO DIRECCIÓN REGIONAL DE SALUD SAN MARTÍN	OFICINA DE INTELIGENCIA SANITARIA	
<b>OFICINA DE INTELIGENCIA SANITARIA – UNIDAD DE EPIDEMIOLOGÍA</b>					
<b>MAPA DE DISTRIBUCIÓN DE MUERTE MATERNA AÑOS 2022 – 2023 – 2024 OGESS ESPECIALIZA -HOSPITAL II – 2 TARAPOTO</b>					
<b>ELABORADO POR: Marlon Manuel Daza Farias</b>					
Fuente: Base de datos NOTIWEB - Centro Nacional de Epidemiología, Prevención y Control de Enfermedades - MINSa					

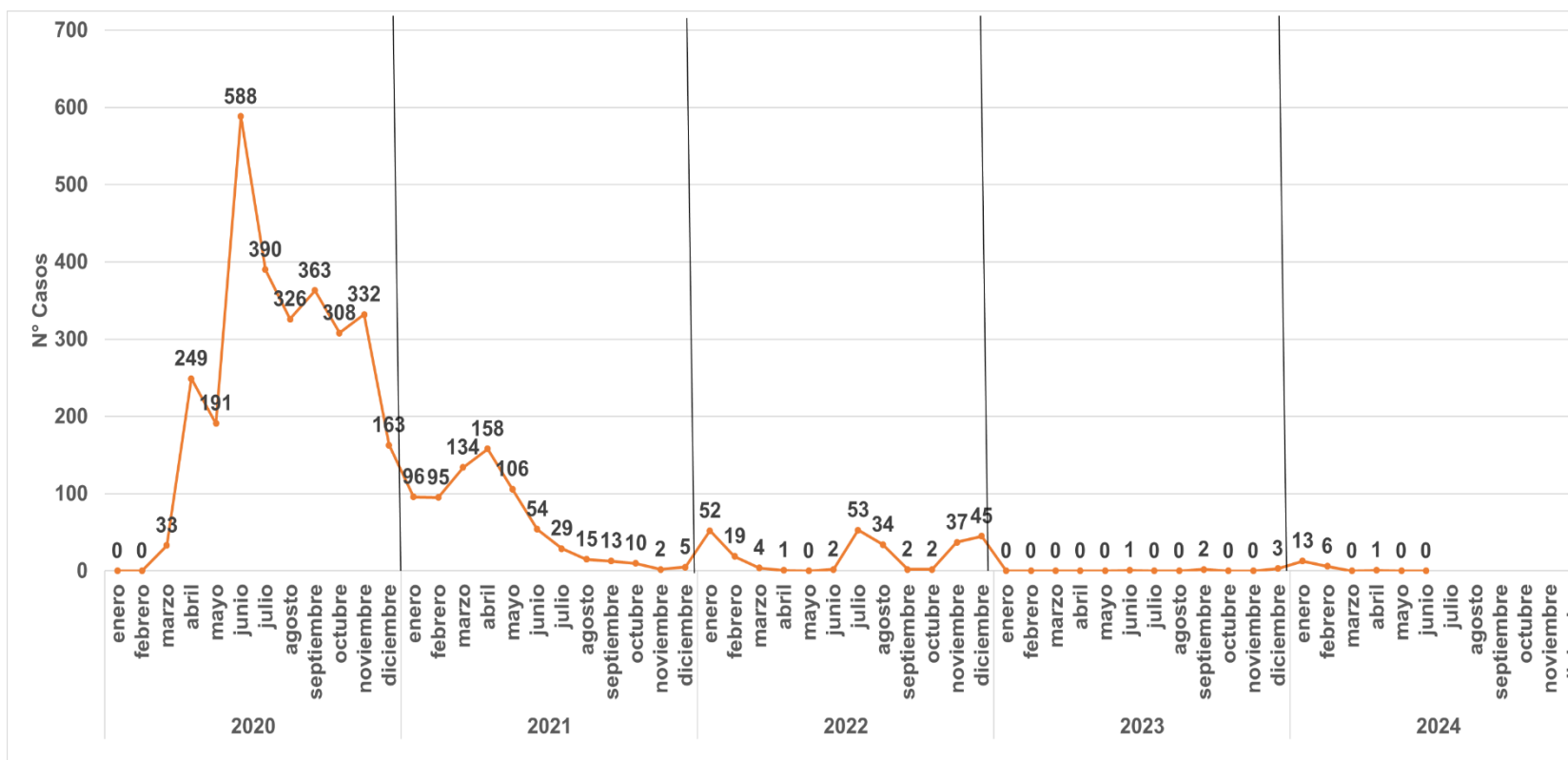


# Casos Notificados de Covid-19 desde Marzo 2020 hasta 19 de Noviembre del 2024



Total Confirmados	Total Descartados	Total Sospechosos	Casos Notificados
<b>3935</b>	<b>584</b>	<b>5965</b>	<b>10484</b>

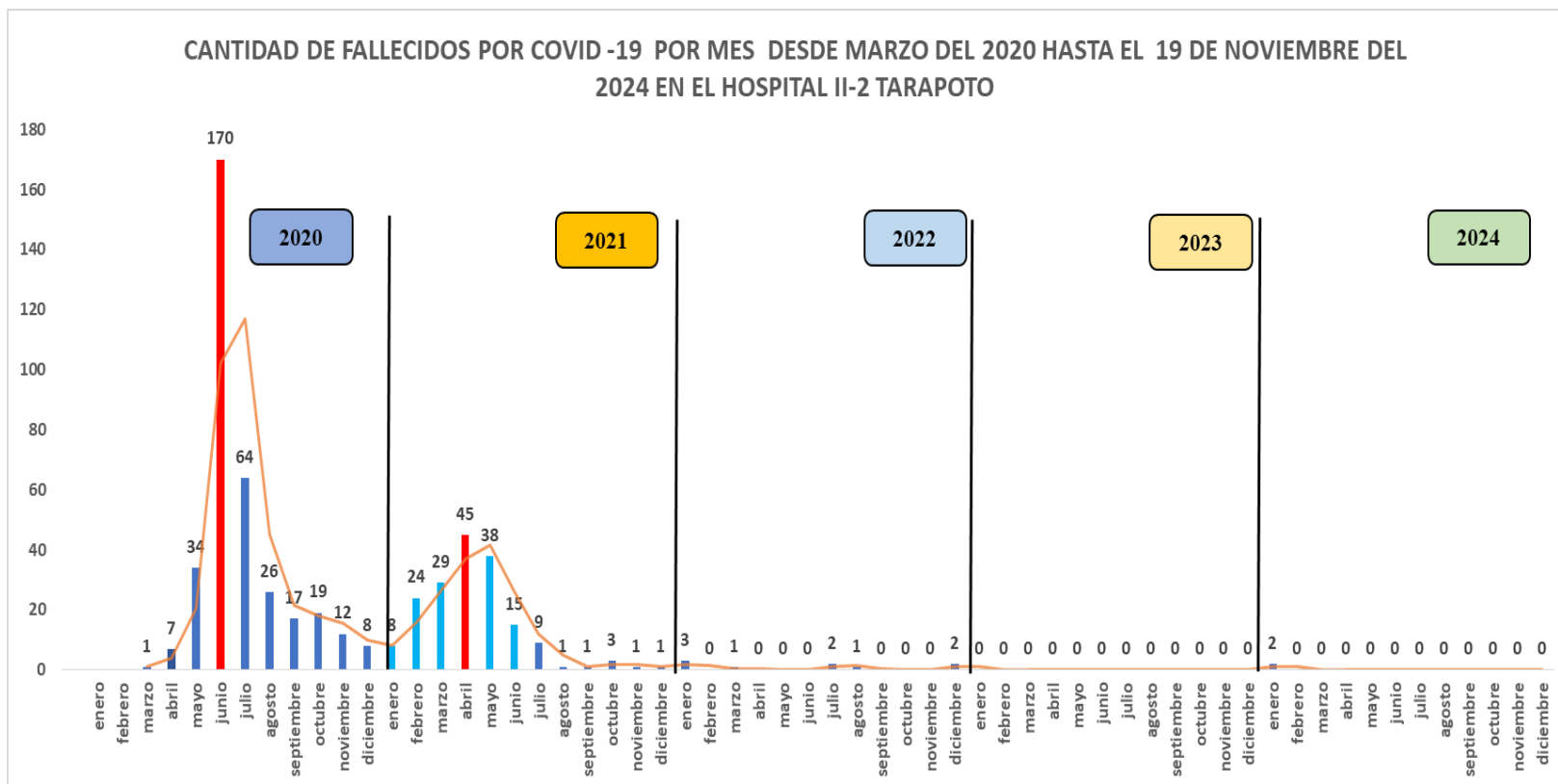
TOTAL FALLECIDOS
<b>542</b>
TASA DE LETALIDAD
<b>14%</b>



Fuente: Oficina de Inteligencia Sanitaria – "HOSPITAL II-2 TARAPOTO"  
 Extracción: Base de datos NOTIWEB - Centro Nacional de Epidemiología, Prevención y Control de Enfermedades MINSA.

Como se observa en el grafico la tendencia desde que comenzó la pandemia en los meses de marzo a junio tuvimos un incremento considerable de casos siendo estos los picos mal altos de la pandemia en el año 2024, también se puede apreciar que desde el mes de enero 2023 tenemos una tendencia a la baja en casos notificados por Covid-19. En el mes de enero 2024 hasta la SE 46 se notificaron 20 casos confirmados por Covid-19.

# Variación de Defunciones por COVID-19 por meses desde marzo del 2020 hasta el 19 de Noviembre del 2024



Fuente: Oficina de Inteligencia Sanitaria – “HOSPITAL II-2 TARAPOTO”  
Extracción: Base de datos NOTIWEB - Centro Nacional de Epidemiología, Prevención y Control de Enfermedades MINSA.

Como se observa en el grafico la variación de fallecidos por COVID-19 desde el mes de marzo del 2020 donde el pico de fallecidos se produjo en los meses de junio a julio en una tendencia a la baja durante los meses de junio a diciembre, en lo que va del año 2024 se ve una disminución considerable de fallecidos, en el mes de enero del 2024 se notificaron 02 defunciones relacionadas a COVID-19.

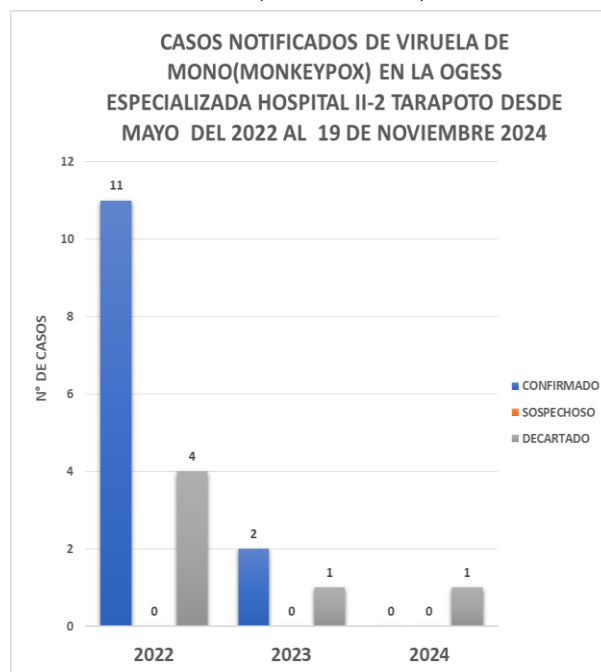


# VIRUELA DE MONO (MONKEYPOX)



CASOS NOTIFICADOS DE VIRUELA DE MONO(MONKEYPOX) HOSPITAL II-2 TARAPOTO			
CONFIRMADOS	SOSPECHOSOS	DESCARTADO	TOTAL
<b>13</b>	<b>0</b>	<b>6</b>	<b>19</b>

Como se observa en el cuadro hasta el mes de agosto 2023 se notificaron 13 casos confirmados de Viruela de Mono (**MONKEYPOX**) en el HOSPITAL II-2 TARAPOTO.



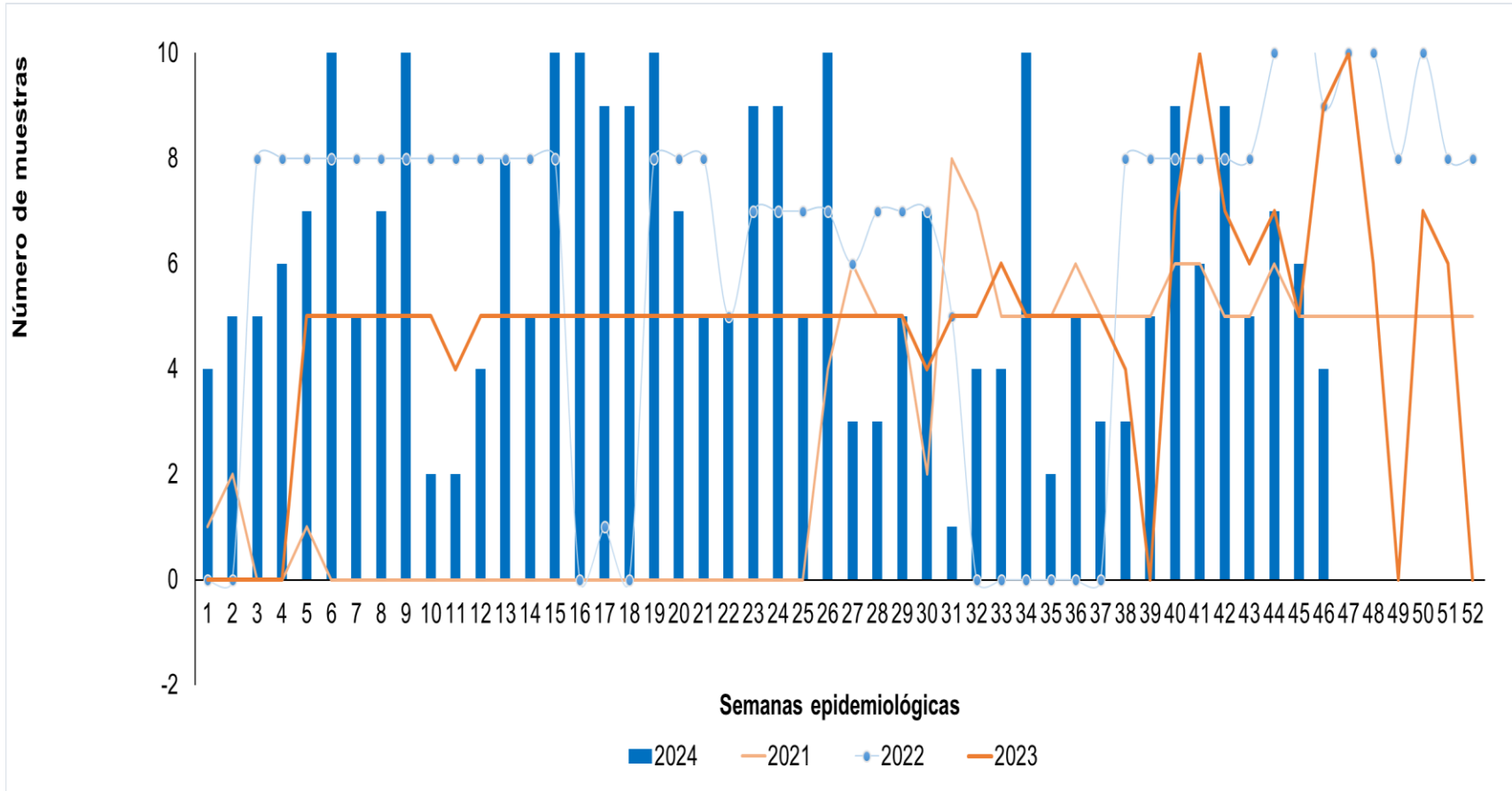
Fuente: Oficina de Inteligencia Sanitaria – “HOSPITAL II-2 TARAPOTO”  
Extracción: Base de datos NOTIWEB - Centro Nacional de Epidemiología, Prevención y Control de Enfermedades  
MINSA.



# VIGILANCIA CENTINELA DE ARBOVIROSIS



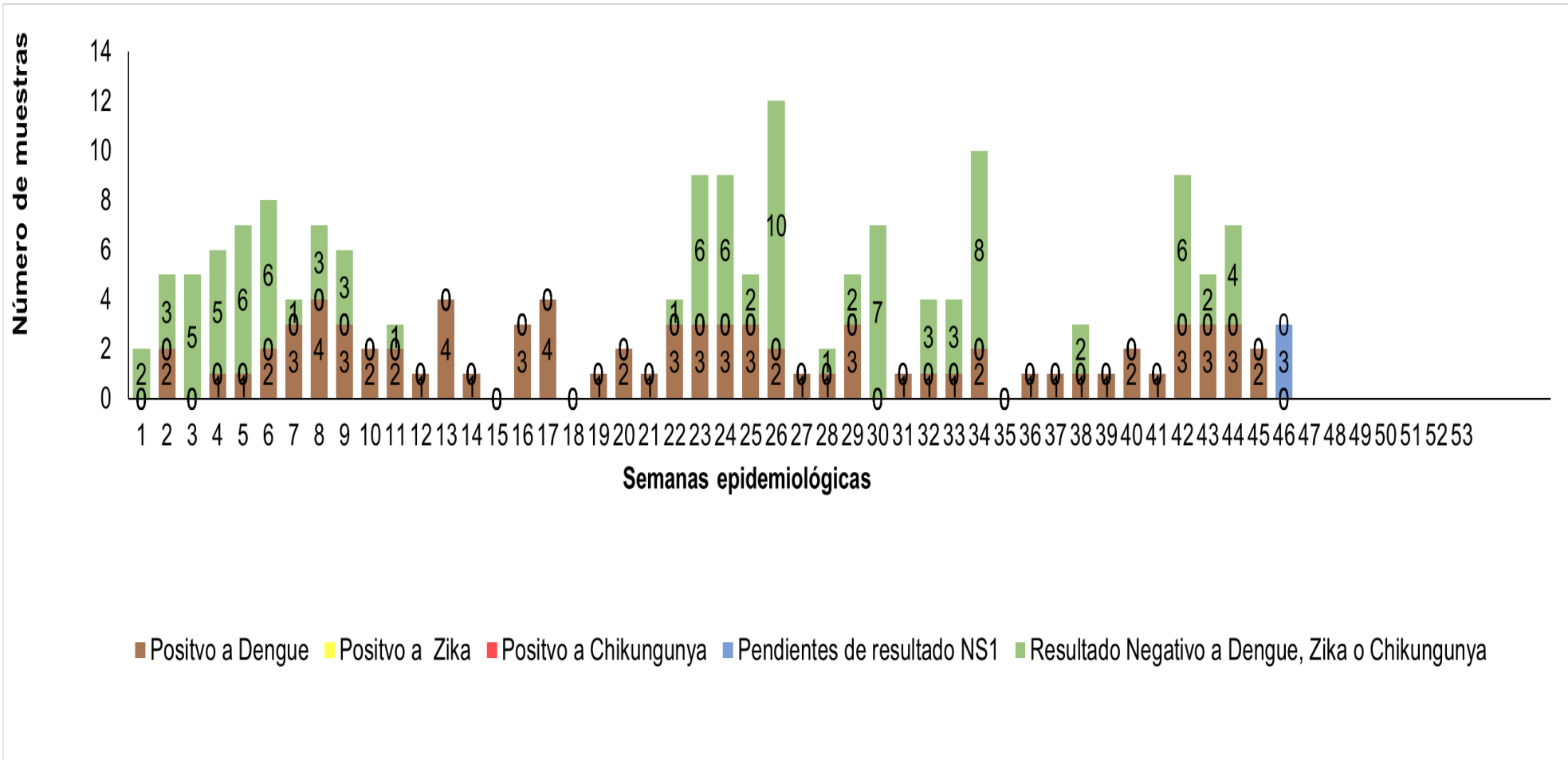
## TENDENCIA DE MUESTRAS CAPTADAS EN VIGILANCIA CENTINELA DE ARBOVIROSIS EN LA HOSPITAL II-2 TARPOTO, 2024-2024- HASTA LA SE 46.



Fuente: Oficina de Inteligencia Sanitaria – “HOSPITAL II-2 TARPOTO”  
Extracción: Base de datos NOTIWEB - Centro Nacional de Epidemiología, Prevención y Control de Enfermedades MINSA (\*) S.E 46 del 2024

# VIGILANCIA CENTINELA DE ARBOVIROSIS

**ESTATUS DE ANÁLISIS MUESTRAS captadas EN la Vigilancia Centinela DE ARBOVIROSIS EN LA HOSPITAL II-2 TARAPOTO, 2024- HASTA LA SE 46\*.**



Fuente: Oficina de Inteligencia Sanitaria – "HOSPITAL II-2 TARAPOTO"  
 Extracción: Base de datos NOTIWEB - Centro Nacional de Epidemiología, Prevención y Control de Enfermedades MINSA (\*) S.E 46 del 2024



# VIGILANCIA CENTINELA DE ARBOVIROSIS



## CARACTERIZACION DE MUESTRAS POSITIVAS EN VIGILANCIA CENTINELA DE ARBOVIROSIS EN LA HOSPITAL II-2 TARAPOTO, HASTA LA SE 46\*- 2024.

N° DE CASOS POSITIVOS										
MES	SE	DENGUE POSITIVOS	PRUEBAS (+)	SEROTIPO	EDAD	GÉNERO	DISTRITO PROBABLE DE INFECCIÓN	EVOLUCIÓN	SIGNOS-SINTOMAS DE INGRESO	
ENERO	2	1	NS1/PCR	/	10	M	TARAPOTO	FAVORABLE	FIEBRE /CEFALEA	
ENERO	2	1	NS1/PCR	/	3	M	TARAPOTO	FAVORABLE	FIEBRE /ARTRALGIAS	
ENERO	4	1	PCR	1	6	M	TARAPOTO	FAVORABLE	FIEBRE/VOMITOS	
ENERO	5	1	NS1/PCR	2	9	F	SAN MARTIN DE ALAO	FAVORABLE	FIEBRE/VOMITOS	
FEBRERO	6	1	NS1/PCR	3	20	F	TARAPOTO	FAVORABLE	FIEBRE/CEFALEA	
FEBRERO	6	1	NS1		24	M	BANDA DE SHILCAYO	FAVORABLE	FIEBRE/POLIARTRALGIA	
FEBRERO	7	1	NS1/PCR	2	18	F	TARAPOTO	FAVORABLE	FIEBRE/POLIARTRALGIA	
FEBRERO	7	1	NSI		38	F	TARAPOTO	FAVORABLE	FIEBRE/CEFALEA	
FEBRERO	7	1	NS1/PCR	2	14	M	TARAPOTO	FAVORABLE	FIEBRE/VOMITOS	
FEBRERO	8	1	NS1/PCR	2	14	F	TARAPOTO	FAVORABLE	FIEBRE/CEFALEA	
FEBRERO	8	1	NS1		16	M	MORALES	FAVORABLE	FIEBRE/DIARREA	
FEBRERO	8	1	NS1		17	M	PICOTA	FAVORABLE	FIEBRE/CEFALEA	
FEBRERO	8	1	PCR	3	19	F	MORALES	FAVORABLE	FIEBRE/CEFALEA	
FEBRERO	9	1	NS1		18	F	TARAPOTO	FAVORABLE	FIEBRE/POLIARTRALGIA	
FEBRERO	9	1	NS1		20	M	TARAPOTO	FAVORABLE	FIEBRE/CEFALEA	
FEBRERO	9	1	NS1		20	F	TARAPOTO	FAVORABLE	FIEBRE/CEFALEA	
MARZO	10	1	NS1		21	M	TARAPOTO	FAVORABLE	FIEBRE/POLIARTRALGIA	
MARZO	10	1	NS1/PCR	2	24	M	TARAPOTO	FAVORABLE	FIEBRE/CEFALEA	
MARZO	11	1	NS1/PCR	3	17	F	TARAPOTO	FAVORABLE	FIEBRE/CEFALEA	
MARZO	12	1	NS1		35	F	TARAPOTO	FAVORABLE	FIEBRE/CEFALEA	
MARZO	13	1	NS1		36	M	TARAPOTO	FAVORABLE	FIEBRE/CEFALEA	
MARZO	13	1	NS1		18	M	TARAPOTO	FAVORABLE	FIEBRE/CEFALEA	
MARZO	13	1	NS1		29	F	TARAPOTO	FAVORABLE	FIEBRE/CEFALEA	
MARZO	13	1	NS1		18	M	TARAPOTO	FAVORABLE	FIEBRE/CEFALEA	

Fuente: Oficina de Inteligencia Sanitaria – "HOSPITAL II-2 TARAPOTO"  
 Extracción: Base de datos NOTIWEB - Centro Nacional de Epidemiología, Prevención y Control de Enfermedades MINSA (\*) S.E 46 del 2024



# VIGILANCIA CENTINELA DE ARBOVIROSIS



## CARACTERIZACION DE MUESTRAS POSITIVAS EN VIGILANCIA CENTINELA DE ARBOVIROSIS EN LA HOSPITAL II-2 TARAPOTO, HASTA LA SE 46\*- 2024.

N° DE CASOS POSITIVOS

MES	SE	DENGUE POSITIVOS	PRUEBAS (+)	SEROTIPO	EDAD	GÉNERO	DISTRITO PROBABLE DE INFECCIÓN	EVOLUCIÓN	SIGNOS-SINTOMAS DE INGRESO
JUNIO	24	1	NS1/PCR	3	18	F	TARAPOTO	FAVORABLE	FIEBRE/ MIALGIAS
JUNIO	24	1	NS1/PCR	3	36	M	TARAPOTO	FAVORABLE	FIEBRE/MIALGIAS
JUNIO	24	1	NS1/PCR	3	7	F	BANDA DE SHILCAYO	FAVORABLE	FIEBRE/CEFALEA
JUNIO	25	1	NS1		21	M	TARAPOTO	FAVORABLE	FIEBRE/MIALGIAS
JUNIO	25	1	PCR		40	F	TARAPOTO	FAVORABLE	FIEBRE/MIALGIAS
JUNIO	25	1	NS1		36	F	PICOTA	FAVORABLE	FIEBRE/MIALGIAS
JUNIO	26	1	NS1/PCR		34	F	TARAPOTO	FAVORABLE	FIEBRE/CEFALEA
JUNIO	26	1	NS1/PCR		38	M	TARAPOTO	FAVORABLE	FIEBRE/CEFALEA
JULIO	27	1	PCR	3	26	M	TARAPOTO	FAVORABLE	FIEBRE/MIALGIAS
JULIO	28	1	NS1/PCR	3	29	F	TARAPOTO	FAVORABLE	FIEBRE/MIALGIAS
JULIO	29	1	NS1		15	M	MORALES	FAVORABLE	FIEBRE/CEFALEA
JULIO	29	1	NS1/PCR		11	M	TARAPOTO	FAVORABLE	FIEBRE/MIALGIAS
JULIO	29	1	NS1/PCR	3	16	M	TARAPOTO	FAVORABLE	FIEBRE/MIALGIAS
JULIO	31	1	NS1/PCR	3	24	F	TARAPOTO	FAVORABLE	FIEBRE/MIALGIAS
AGOSTO	32	1	NS1/PCR	3	15	M	TARAPOTO	FAVORABLE	FIEBRE/MIALGIAS
AGOSTO	33	1	PCR	3	62	M	TARAPOTO	FAVORABLE	FIEBRE/MIALGIAS
AGOSTO	34	1	NS1		53	M	BANDA DE SHILCAYO	FAVORABLE	FIEBRE/CEFALEA
AGOSTO	34	1	NS1		45	M	TARAPOTO	FAVORABLE	FIEBRE/CEFALEA
SETIEMBRE	36	1	NS1		18	M	TARAPOTO	FAVORABLE	FIEBRE/CEFALEA
SETIEMBRE	37	1	NS1		16	M	MORALES	FAVORABLE	FIEBRE/CEFALEA
SETIEMBRE	38	1	NS1		42	F	TARAPOTO	FAVORABLE	FIEBRE/CEFALEA
SETIEMBRE	39	1	NS1		27	M	MORALES	FAVORABLE	FIEBRE/CEFALEA
OCTUBRE	40	1	NS1		52	F	TARAPOTO	FAVORABLE	FIEBRE/MIALGIAS
OCTUBRE	40	1	NS1		31	F	TARAPOTO	FAVORABLE	FIEBRE/CEFALEA
OCTUBRE	41	1	NS1		38	F	TARAPOTO	FAVORABLE	FIEBRE/MIALGIAS
OCTUBRE	42	1	NS1/PCR	3	44	M	TARAPOTO	FAVORABLE	FIEBRE/MIALGIAS
OCTUBRE	42	1	NS1/PCR	3	35	F	SAPOSOA	FAVORABLE	FIEBRE/DIARREA
OCTUBRE	42	1	NS1/PCR	3	34	M	TARAPOTO	FAVORABLE	FIEBRE/CEFALEA
OCTUBRE	43	1	PCR		26	F	TARAPOTO	FAVORABLE	FIEBRE/CEFALEA
OCTUBRE	43	1	NS1/PCR		60	M	TARAPOTO	FAVORABLE	FIEBRE/CEFALEA
OCTUBRE	43	1	PCR		37	F	TARAPOTO	FAVORABLE	FIEBRE/VOMITOS
OCTUBRE	44	1	PCR		20	M	TARAPOTO	FAVORABLE	FIEBRE/CEFALEA
OCTUBRE	44	1	PCR		41	M	TARAPOTO	FAVORABLE	FIEBRE/CEFALEA
NOVIEMBRE	44	1	NS1/PCR		16	F	TARAPOTO	FAVORABLE	FIEBRE/CEFALEA
NOVIEMBRE	45	1	NS1		16	F	TARAPOTO	FAVORABLE	FIEBRE/MIALGIAS
NOVIEMBRE	45	1	NS1		22	F	TARAPOTO	FAVORABLE	FIEBRE /CEFALEA

Fuente: Oficina de Inteligencia Sanitaria – “HOSPITAL II-2 TARAPOTO”

Extracción: Base de datos NOTIWEB - Centro Nacional de Epidemiología, Prevención y Control de Enfermedades MINSA (\*) S.E 46 del 2024

# VIGILANCIA CENTINELA DE ARBOVIROSIS

## CONSOLIDADO DE ANÁLISIS DE LAS MUESTRAS CAPTADAS EN LA VIGILANCIA CENTINELA DE ARBOVIROSIS EN LA HOSPITAL II-2 TARAPOTO, 2024 SE 46\*.

Semana Epidemiológica	Total de muestras enviadas	LRR-INS															
		PRUEBAS RÁPIDAS				PRUEBAS MOLECULARES											
		NS1/Ig M dengue				PCR- Dengue				PCR- Zika				PCR- Chikungunya			
		Mx procesadas.	%	Mx pendientes.	%	Mx procesadas.	%	Mx pendientes.	%	Mx procesadas.	%	Mx pendientes.	%	Mx procesadas.	%	Mx pendientes.	%
S01	4	4	100%	0	0%	2	50%	2	50%	2	50%	2	50%	2	50%	2	50%
S02	5	5	100%	0	0%	5	100%	0	0%	5	100%	0	0%	5	100%	0	0%
S03	5	5	100%	0	0%	5	100%	0	0%	5	100%	0	0%	5	100%	0	0%
S04	6	6	100%	0	0%	6	100%	0	0%	6	100%	0	0%	6	100%	0	0%
S05	7	7	100%	0	0%	7	100%	0	0%	7	100%	0	0%	7	100%	0	0%
S06	10	10	100%	0	0%	7	70%	3	30%	7	70%	3	30%	7	70%	3	30%
S07	5	5	100%	0	0%	3	60%	2	40%	3	60%	2	40%	3	60%	2	40%
S08	7	7	100%	0	0%	3	43%	4	57%	3	43%	4	57%	3	43%	4	57%
S09	13	12	92%	1	8%	3	23%	10	77%	3	23%	10	77%	3	23%	10	77%
S10	2	2	100%	0	0%	1	50%	1	50%	1	50%	1	50%	1	50%	1	50%
S11	2	2	100%	0	0%	2	100%	0	0%	2	100%	0	0%	2	100%	0	0%
S12	4	4	100%	0	0%	0	0%	4	100%	0	0%	4	100%	0	0%	4	100%
S13	8	8	100%	0	0%	0	0%	8	100%	0	0%	8	100%	0	0%	8	100%
S14	5	5	100%	0	0%	0	0%	5	100%	0	0%	5	100%	0	0%	5	100%
S15	10	6	60%	4	40%	0	0%	10	100%	0	0%	10	100%	0	0%	10	100%
S16	10	10	100%	0	0%	0	0%	10	100%	0	0%	10	100%	0	0%	10	100%
S17	9	9	100%	0	0%	0	0%	9	100%	0	0%	9	100%	0	0%	9	100%
S18	9	9	100%	0	0%	0	0%	9	100%	0	0%	9	100%	0	0%	9	100%

Fuente: Oficina de Inteligencia Sanitaria – “HOSPITAL II-2 TARAPOTO”

Extracción: Base de datos NOTIWEB - Centro Nacional de Epidemiología, Prevención y Control de Enfermedades MINSA (\*) S.E 46 del 2024



# VIGILANCIA CENTINELA DE ARBOVIROSIS



## CONSOLIDADO DE ANÁLISIS DE LAS MUESTRAS CAPTADAS EN LA VIGILANCIA CENTINELA DE ARBOVIROSIS EN LA HOSPITAL II-2 TARAPOTO, 2024 SE 46\*

Semana Epidemiológica	Total de muestras enviadas	LRR- INS															
		PRUEBAS RÁPIDAS				PRUEBAS MOLECULARES											
		NSI/ Ig M dengue				PCR- Dengue				PCR- Zika				PCR- Chikungunya			
		Mx procesadas.	%	Mx pendientes.	%	Mx procesadas.	%	Mx pendientes.	%	Mx procesadas.	%	Mx pendientes.	%	Mx procesadas.	%	Mx pendientes.	%
S19	13	13	100%	0	0%	0	0%	13	100%	0	0%	13	100%	0	0%	13	100%
S20	7	7	100%	0	0%	0	0%	7	100%	0	0%	7	100%	0	0%	7	100%
S21	5	5	100%	0	0%	0	0%	5	100%	0	0%	5	100%	0	0%	5	100%
S22	5	5	100%	0	0%	1	10%	4	90%	0	0%	5	100%	0	0%	5	100%
S23	9	9	100%	0	0%	9	100%	0	0%	1	11%	8	89%	1	11%	8	89%
S24	9	9	100%	0	0%	9	100%	0	0%	9	100%	0	0%	9	100%	0	0%
S25	5	5	100%	0	0%	5	100%	0	0%	5	100%	0	0%	5	100%	0	0%
S26	12	12	100%	0	0%	12	100%	0	0%	12	100%	0	0%	12	100%	0	0%
S27	3	3	100%	0	0%	1	33%	2	67%	0	0%	3	100%	0	0%	3	100%
S28	3	3	100%	0	0%	2	67%	1	33%	1	33%	2	67%	1	33%	2	67%
S29	5	5	100%	0	0%	5	100%	0	0%	3	60%	2	40%	3	60%	2	40%
S30	7	7	0%	0	0%	7	100%	0	0%	7	100%	0	0%	7	100%	0	0%
S31	1	1	100%	0	0%	1	100%	0	100%	1	100%	0	0%	1	100%	0	0%
S32	4	4	100%	0	0%	4	100%	0	0%	4	100%	0	0%	4	100%	0	0%
S33	4	4	100%	0	0%	4	100%	0	0%	4	100%	0	0%	4	100%	0	0%
S34	10	10	100%	0	0%	10	100%	0	0%	10	100%	0	0%	10	100%	0	0%
S35	2	2	100%	0	0%	0	0%	2	100%	0	0%	2	100%	0	0%	2	100%
S36	5	5	100%	0	0%	0	0%	5	100%	0	0%	5	100%	0	0%	5	100%
S37	3	3	100%	0	0%	0	0%	3	100%	0	0%	3	100%	0	0%	3	100%
S38	3	3	100%	0	0%	3	100%	0	0%	3	100%	0	0%	0	0%	3	0%
S39	5	5	100%	0	0%	0	0%	5	100%	0	0%	5	100%	0	0%	5	100%
S40	9	8	89%	1	11%	0	0%	9	100%	0	0%	9	100%	0	0%	9	100%
S41	6	6	100%	0	0%	0	0%	6	100%	0	0%	6	100%	0	0%	6	100%
S42	9	9	100%	0	0%	9	100%	0	0%	9	100%	0	0%	9	100%	0	0%
S43	5	5	100%	0	0%	5	100%	0	0%	5	100%	0	0%	5	100%	0	0%
S44	7	7	100%	0	0%	7	100%	0	0%	7	100%	0	0%	7	100%	0	0%
S45	6	6	100%	0	0%	0	0%	6	100%	0	0%	6	100%	0	0%	6	100%
S46	4	1	25%	3	75%	0	0%	4	100%	0	0%	4	100%	0	0%	4	100%
		376				376				376				376			

Fuente: Oficina de Inteligencia Sanitaria – "HOSPITAL II-2 TARAPOTO"

Extracción: Base de datos NOTIWEB - Centro Nacional de Epidemiología, Prevención y Control de Enfermedades MINSA (\*) S.E 46 del 2024



# RESUMEN DE CLASIFICACIÓN DE LAS ENFERMEDADES SUJETAS A VIGILANCIA - HASTA LA S.E 46 - 2024



ENFERMEDAD	2024				Total 2024
	CONFIRMADOS	DESCARTADOS	PROBABLES	SOSPECHOSOS	
DENGUE CON SIGNOS DE ALARMA	135	179	93	0	407
DENGUE GRAVE	9	11	2	0	22
DENGUE SIN SIGNOS DE ALARMA	336	337	132	0	805
ENFERMEDAD DE CHAGAS	0	0	0	0	0
FIEBRE AMARILLA SELVÁTICA	6	22	0	0	28
FIEBRE DE CHIKUNGUNYA	0	0	4	0	4
OROPUCHE	1	0	0	0	1
ZIKA	0	2	0	1	3
HEPATITIS AGUDA TIPO A, SIN COMPLICACIONES	0	0	1	3	4
HEPATITIS B	15	25	16	0	56
HEPATITIS C	1	0	1	0	2
LEPTOSPIROSIS	61	398	52	0	511
MALARIA POR P. VIVAX	1	0	0	0	1
MALARIA POR PLASMODIUM FALCIPARUM	0	0	0	0	0
LEISHMANIASIS CUTÁNEA	6	3	10	0	19
LEISHMANIASIS MUCOCUTÁNEA	2	1	2	0	5
MICROCEFALIA ASOCIADA A ZIKA	0	0	0	0	0
MICROCEFALIA	0	0	0	0	0
GESTANTE SOSPECHOSA DE CONTAGIO POR VIRUS ZIKA	0	0	0	0	0
INFLUENZA ESTACIONAL	0	0	0	0	0
SÍNDROME DE GUILLAIN BARRE	0	2	0	2	4
SIFILIS CONGENITA	0	0	0	0	0
SIFILIS MATERNA	0	0	0	0	0
TBC MILIAR	0	0	0	0	0
TUBERCULOSIS EXTRAPULMONAR	6	0	1	0	7
TBC MULTIDROGORESISTENTE (TB M)	0	0	0	0	0
TBC PULMONAR C/CONF. BACTERIOL	8	0	0	0	8
TBC PULMONAR S/CONF. BACTERIOL	2	0	0	0	2

TETANOS	1	0	0	0	1
TETANOS NEONATAL	0	1	0	0	1
MUERTE FETAL	17	0	0	0	17
MUERTE NEONATAL	14	0	0	0	14
VARICELA CON OTRAS COMPLICACIONES	0	0	0	0	0
ZIKA EN GESTANTES	0	0	0	0	0
OFIDISMO	17	0	0	0	17
LOXOCELISMO	5	0	0	0	5
SARAMPIÓN	0	0	0	0	0
SOBA EN MENORES DE 05 AÑOS	226	0	0	0	226
NEUMONIA GRAVE EN MENORES DE 05 AÑOS	193	0	0	0	193
INFLUENZA H1N1	0	0	0	0	0
DIFTERIA	0	0	0	0	0
TOSFERINA	0	0	0	0	0
RABIA HUMANA URBANA	0	0	0	0	0
RABIA HUMANA SILVESTRE	0	0	0	0	0
PESTE BUBÓNICA	0	0	0	0	0
PESTE NEUMÓNICA	0	0	0	0	0
PESTE SEPTICÉMICA	0	0	0	0	0
PESTE CUTÁNEA	0	0	0	0	0
OTRAS FORMAS DE PESTE	0	0	0	0	0
MENINGITIS POR PESTE	0	0	0	0	0
ANTRAX	0	0	0	0	0
COLERA	0	0	0	0	0
TIFUS EXANTEMÁTICO	0	0	0	0	0
MENINGITIS MENINGOCÓCICA	0	0	0	0	0
BARTONELOSIS	0	0	0	0	0
MUERTE MATERNA	5	0	0	0	5
ENFERMEDAD DE CARRION NO DETER	0	0	0	0	0
LEPRA	2	0	1	0	3
BRUCELOSIS	0	0	0	0	0
INTOXICACIÓN ALIMENTARIA	332	0	0	0	332