



PERÚ

MINISTERIO
DE SALUD

HOSPITAL II-2 TARAPOTO
DIRECCIÓN REGIONAL DE SALUD SAN
MARTÍN

OFICINA DE
INTELIGENCIA
SANITARIA



Ministerio de Salud
Oficina de Inteligencia Sanitaria

SALA SITUACIONAL DE SALUD - TARAPOTO SE 02-2025

Semana Epidemiológica N° 02 – 2025
(Del 05 de Enero del 2025 al 11 Enero del 2025)

OGESS ESPECIALIZADA – HOSPITAL-II-2 TARAPOTO



Presentación

La Oficina de Inteligencia Sanitaria – Unidad de epidemiología hace llegar el presente boletín correspondiente a la Semana Epidemiológica 02 -2025.

La información del presente Boletín Epidemiológico procede de la recolección de datos del establecimiento de salud. La cual es actualizada cada semana. Además, los datos y análisis son provisionales y pueden estar sujetos a modificación.

Esta información es suministrada semanalmente por la Red Nacional de Epidemiología, cuya fuente es el registro semanal de enfermedades y eventos sujetos a notificación inmediata o semanal. La Semana Epidemiológica inicia el domingo de cada semana y concluye el día sábado siguiente.

OGESS ESPECIALIZADA

M.C. CARLOS JAVIER MEGO SILVA
Director de OGESS ESPECIALIZADA

M.C. MANUEL ISACC PEREZ KUGA
Director de Hospital

Oficina de Inteligencia Sanitaria

Lic. Enf. Yovana Bartra Vela

Jefe la Oficina de Inteligencia Sanitaria

Lic. Enf. Marlon Manuel Daza Farías

Responsable del Área de Investigación

Lic. Enf. Janett Rosario Ramírez Torres

Vigilancia de Infecciones Asociadas a la Atención en Salud

TAP. Wilder de la Cruz Villanueva

Responsable del Área de Salud Ambiental

Lic. Enf. Milagros Bartra Vela

Responsable del Área de Vigilancia Epidemiológica

Obst. Paloma C. Colugna Tananta

Equipo de Vigilancia Epidemiológica

Tec. Inf. Jonathan Murrieta Bartra

Responsable de Notificación Epidemiológica

TAP. Lily Chujandama García

Secretaria

Comité editor

Lic. Enf. Marlon Manuel Daza Farías

Lic. Enf. Yovana Bartra Vela

Diseño, edición, redacción y análisis Epidemiológico

Tec. Inf. Jonathan Murrieta Bartra

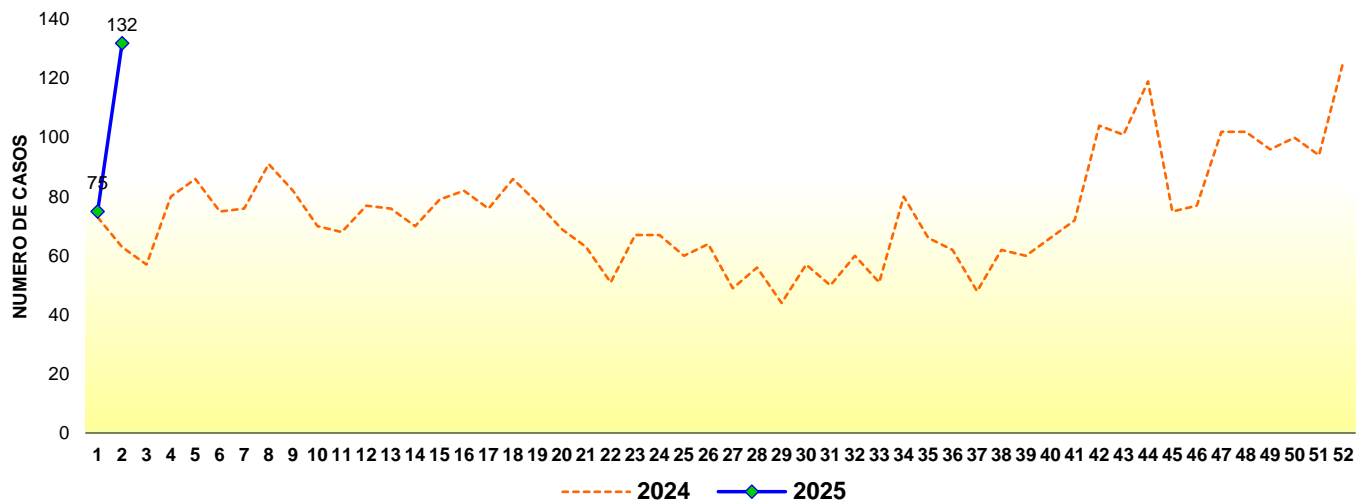
Proceso de Información



FEBRILES



FEBRILES POR SEMANAS EPIDEMIOLÓGICAS, HOSPITAL II-2 TARAPOTO- AÑOS 2024 - 2025 HASTA LA SE 02



COMENTARIO

El gráfico nos muestra los casos de **Febriles** hasta la SE 02 que fueron notificados en los años 2024 - 2025; En el presente año se observa una incidencia de casos mayor desde la S.E 02. SE 02-2025 se evidencia un incremento de casos de febriles con respecto a las semanas anteriores.

Fuente: Oficina de Inteligencia Sanitaria – “HOSPITAL II-2 TARAPOTO”
Extracción: Base de datos NOTIWEB - Centro Nacional de Epidemiología, Prevención y Control de Enfermedades MINSA (*) S.E 02 del 2025

FEBRILES SEGÚN AÑOS Y GRUPOS DE EDAD, HOSPITAL II-2 TARAPOTO AÑOS 2024 - 2025 HASTA LA S.E 02

EADAES	2024		2025	
	N°	%	N°	%
< 01 Año	32	24	15	7
1 a 4 Años	34	25	43	21
5 a 9 Años	12	9	20	10
10 a 19 Años	16	12	48	23
21 a 59 Años	38	28	73	35
> 60 años	4	3	8	4
Total	136	100	207	100

El cuadro nos muestra los febriles por grupos de edad, que fueron notificados en los años 2024 – 2025 hasta la S.E. 02; En el año 2025 se observa la mayor cantidad de eventos en el grupo de 21 a 59 años con 35 casos (35.0 %) y la menor cantidad de eventos se viene dando en el grupo de > 60 años con 8 (4.0 %); Incidencias menores se han presentado en el año 2024.



CASOS NOTIFICADOS DE FEBRILES SEGÚN LUGAR DE PROCEDENCIA, HOSPITAL II-2 TARAPOTO-S. E 02 DEL 2025

LOCALIDAD	Nº CASOS
TARAPOTO	90
MORALES	11
LA BANDA DE SHILCAYO	8
CACATACHI	5
JUAN GUERRA	3
SAN JOSE DE SISA	2
SAN ANTONIO	2
LAMAS	2
TRES UNIDOS	1
BELLAVISTA	1
ALONSO DE ALVARADO	1
LIMA	1
CHAZUTA	1
CUÑUMBUQUI	1
YURIMAGUAS	1
PICOTA	1
HUANCHACO	1
TOTAL GENERAL	132

Fuente: Oficina de Inteligencia Sanitaria – "Hospital II.2 Tarapoto"
 Extracción: Base de datos NOTIWEB - Centro Nacional de Epidemiología, Prevención y Control de Enfermedades MINSA (*) S.E 02 DEL 2025

CASOS NOTIFICADOS ACUMULADOS DE FEBRILES SEGÚN LUGAR DE PROCEDENCIA, HOSPITAL II-2 TARAPOTO

LOCALIDAD	Nº CASOS
TARAPOTO	131
MORALES	20
LA BANDA DE SHILCAYO	18
CACATACHI	10
JUAN GUERRA	5
CHAZUTA	3
SAN JOSE DE SISA	3
SAN ANTONIO	2
BELLAVISTA	2
PICOTA	2
LAMAS	2
MOYOBAMBA	1
SHAMBOYACU	1
YURIMAGUAS	1
HUANCHACO	1
CUÑUMBUQUI	1
TRES UNIDOS	1
SAN HILARION	1
ALONSO DE ALVARADO	1
LIMA	1
TOTAL GENERAL	207

Fuente: Oficina de Inteligencia Sanitaria – "Hospital II.2 Tarapoto"
 Extracción: Base de datos NOTIWEB - Centro Nacional de Epidemiología, Prevención y Control de Enfermedades MINSA (*) S.E 02 del 2025

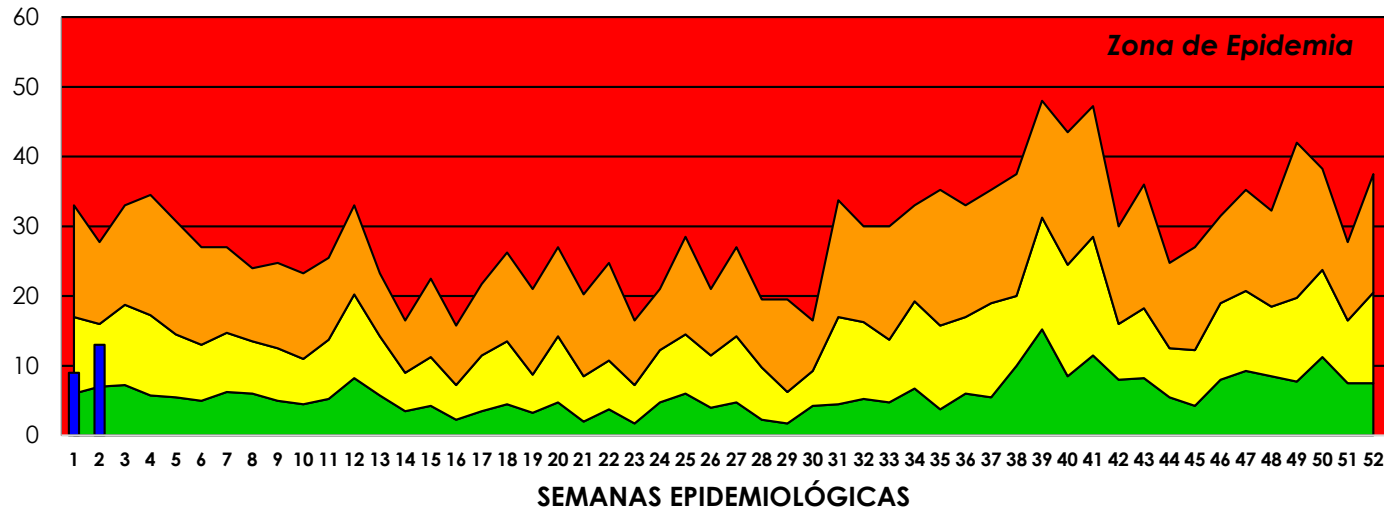




EDAS TOTALES



CANAL ENDÉMICO DE EDAS TOTALES, HOSPITAL II-2 TARAPOTO- AÑO 2025 HASTA LA SE 02



COMENTARIO

La curva de EDA en todos los grupos de edad de los cinco últimos años NO muestra periodos epidémicos. Durante el año 2025, en la S.E. 02 los casos atendidos en el Hospital se ubicaron en zona de seguridad.

■ Zona de éxito ■ Zona de seguridad ■ Zona de alarma ■ Año 2025

Fuente: Oficina de Inteligencia Sanitaria – “HOSPITAL II-2 TARAPOTO”
 Extracción: Base de datos NOTIWEB - Centro Nacional de Epidemiología. Prevención y Control de Enfermedades MINSA (*) S.E 02 del 2025

CASOS TOTALES DE EDAS, SEGÚN TIPO, AÑOS Y GRUPOS DE EDAD, HOSPITAL II-2 TARAPOTO 2025 HASTA LA SE 02

TIPOS DE EDA POR GRUPOS DE EDAD	2025						Total	% Total
	< 1 año	%	1 a 4 años	%	≥ 05 años	%		
ACUOSAS	6	27	16	73	0	0	22	100
DISENTÉRICAS	0	0	0	0	0	0	0	0
TOTAL	6	27	16	73	0	0	22	100

El cuadro nos muestra los casos de EDA totales según tipo y grupos de edad, que fueron notificados en el año 2025; Se observa que la mayor cantidad de eventos pertenece al tipo de EDA acuosa con 22 casos (100 %) y los grupos de edad con la mayor cantidad de eventos son el grupo de **1 a 4 años** con 16 casos. (73%)



**CASOS NOTIFICADOS DE EDAS SEGÚN LUGAR DE
PROCEDENCIA, HOSPITAL II-2 TARAPOTO-S. E 02 del 2025**

LOCALIDAD	Nº CASOS
TARAPOTO	8
BELLAVISTA	1
PICOTA	1
JUAN GUERRA	1
LA BANDA DE SHILCAYO	1
MORALES	1
TOTAL GENERAL	13

Fuente: Oficina de Inteligencia Sanitaria – "Hospital II_2 Tarapoto"
Extracción: Base de datos NOTIWEB - Centro Nacional de Epidemiología, Prevención y Control de Enfermedades MINSA (*) S.E 02 del 2025

**CASOS NOTIFICADOS ACUMULADOS DE EDAS SEGÚN LUGAR
DE PROCEDENCIA, HOSPITAL II-2 TARAPOTO**

LOCALIDAD	Nº CASOS
TARAPOTO	13
MORALES	3
BELLAVISTA	1
HUICUNGO	1
PICOTA	1
JUAN GUERRA	1
JUANJUI	1
LA BANDA DE SHILCAYO	1
TOTAL GENERAL	22

Fuente: Oficina de Inteligencia Sanitaria – "Hospital II_2 Tarapoto"
Extracción: Base de datos NOTIWEB - Centro Nacional de Epidemiología, Prevención y Control de Enfermedades MINSA (*) S.E 02 del 2025

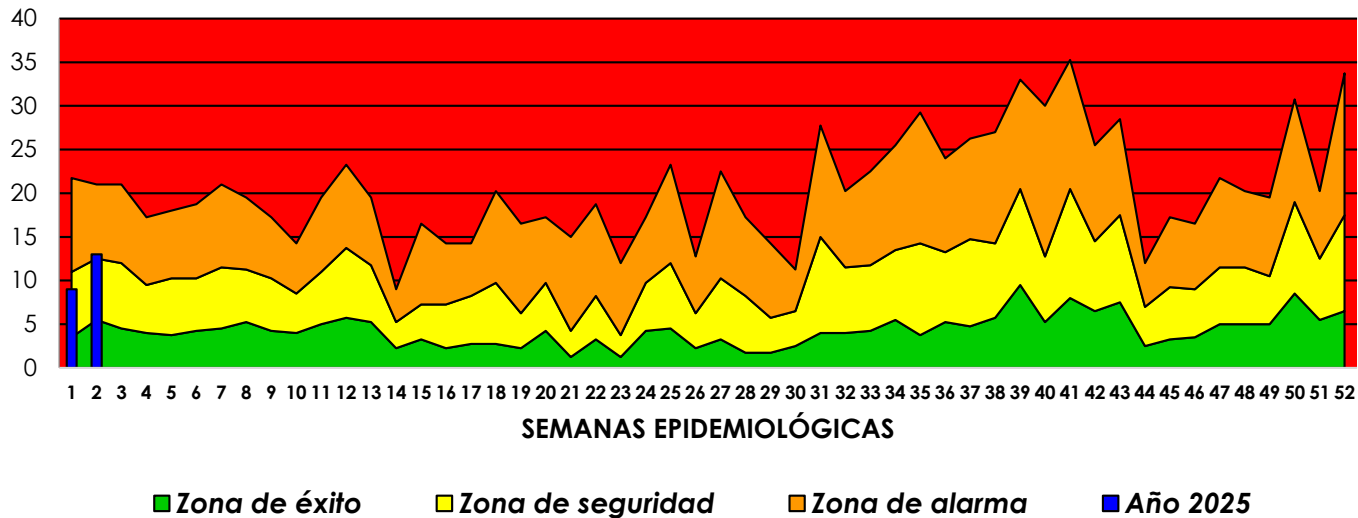




EDAS EN MENORES DE 05 AÑOS



CANAL ENDÉMICO DE EDAS EN MENORES DE 05 AÑOS, HOSPITAL II-2 TARAPOTO- AÑO 2025 HASTA LA SE 02



COMENTARIO

La curva de EDA en menores de 05 años, de los cinco últimos años, muestra 01 periodos epidémico en la S.E 02. Durante el año 2025, en la S.E 02 los casos atendidos en el Hospital se ubicaron en zona epidémica.

Fuente: Oficina de Inteligencia Sanitaria – “HOSPITAL II-2 TARAPOTO”
 Extracción: Base de datos NOTIWEB - Centro Nacional de Epidemiología, Prevención y Control de Enfermedades MINSA (*) S.E 02 del 2025

CASOS DE EDAS EN MENORES DE 05 AÑOS, SEGÚN TIPO, AÑOS Y GRUPOS DE EDAD, HOSPITAL II-2 TARAPOTO- AÑOS 2025 HASTA LA SE 02

TIPOS DE EDA POR GRUPOS DE EDAD	2025				Total	% Total
	< 1 año	%	1 a 4 años	%		
ACUOSAS	6	27	16	73	22	100
DISENTÉRICAS	0	0	0	0	0	0
TOTAL	6	27	16	73	22	100

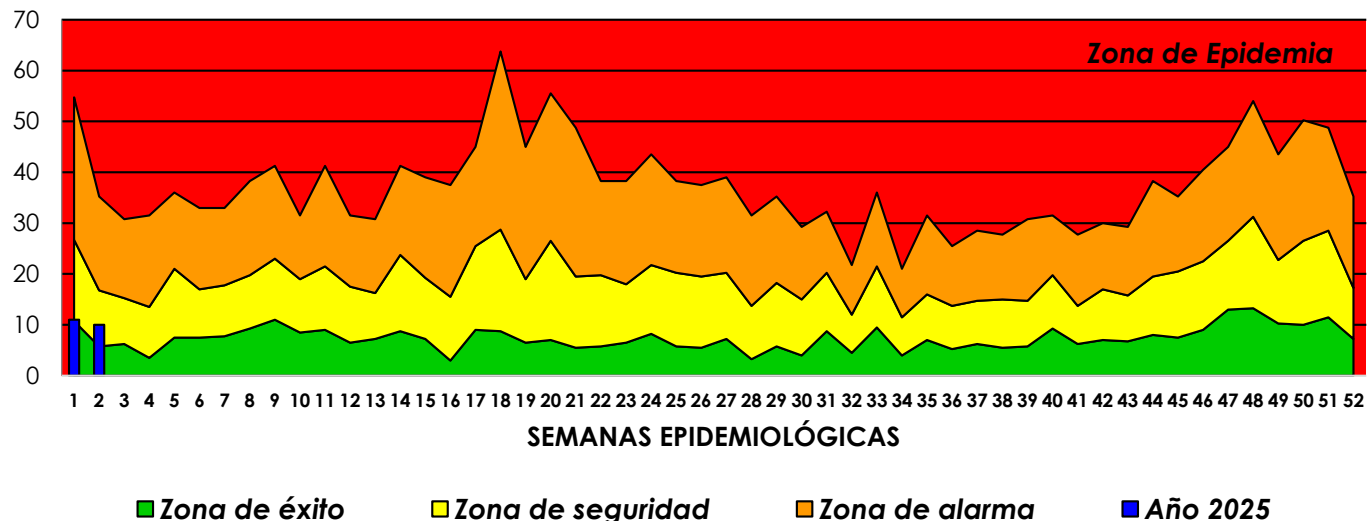
El cuadro nos muestra los casos de EDA en menores de 05 años según tipo y grupos de edad, que fueron notificados hasta la S.E 02 del 2025; Se observa que la mayor cantidad de eventos pertenece al tipo de EDA acuosa con 22 casos (100%) y el grupo de edad con la mayor cantidad de eventos es el grupo de 1 a 4 años con 16 casos. (73.0 %)



IRAS EN MENORES DE 05 AÑOS



CANAL ENDÉMICO DE IRAS EN MENORES DE 05 AÑOS, HOSPITAL II-2 TARAPOTO- AÑO 2025 HASTA LA SE 02



COMENTARIO

La curva de IRA en menores de 05 años, de los cinco últimos años, NO muestra periodos epidémicos. Durante el año 2025 en la S.E. 02 los casos atendidos en el Hospital se ubicaron en zona de seguridad.

Fuente: Oficina de Inteligencia Sanitaria – "HOSPITAL II-2 TARAPOTO"
Extracción: Base de datos NOTIWEB - Centro Nacional de Epidemiología, Prevención y Control de Enfermedades MINSA (*) S.E 02 del 2025

CASOS DE IRA EN MENORES DE 05 AÑOS, SEGÚN GRUPOS DE EDAD- HOSPITAL II- 2 TARAPOTO- AÑO 2025 HASTA LA SE 02

EADAES	2025	
	Nº	%
< 02 meses	0	0
2 a 11 meses	8	38
1 a 4 Años	13	62
Total	21	100

El cuadro nos muestra los casos de IRA en menores de 05 años según grupos de edad, que fueron notificados hasta la S.E 02 del año 2025; Se observa que la mayor cantidad de eventos se viene presentando en el grupo de edad de 1 a 4 años con 13 casos (62.0 %) y la menor cantidad de eventos se viene presentando en los grupos de < 02 meses con 0 casos (0.0 %).



CASOS NOTIFICADOS DE IRAS SEGÚN LUGAR DE PROCEDENCIA, HOSPITAL II-2 TARAPOTO-S. E 02 del 2025

LOCALIDAD	Nº CASOS
TARAPOTO	6
LA BANDA DE SHILCAYO	1
LAMAS	1
CACATACHI	1
MORALES	1
TOTAL GENERAL	10

Fuente: Oficina de Inteligencia Sanitaria – "Hospital II_2 Tarapoto"
Extracción: Base de datos NOTIWEB - Centro Nacional de Epidemiología, Prevención y Control de Enfermedades MINSA (*) S.E 02 del 2025



CASOS NOTIFICADOS ACUMULADOS DE IRAS SEGÚN LUGAR DE PROCEDENCIA, HOSPITAL II-2 TARAPOTO

LOCALIDAD	Nº CASOS
TARAPOTO	10
LA BANDA DE SHILCAYO	3
CACATACHI	3
MORALES	2
MOYOBAMBA	1
CUÑUMBUQUI	1
LAMAS	1
TOTAL GENERAL	21

Fuente: Oficina de Inteligencia Sanitaria – "Hospital II_2 Tarapoto"
Extracción: Base de datos NOTIWEB - Centro Nacional de Epidemiología, Prevención y Control de Enfermedades MINSA (*) S.E 02 del 2025



NEUMONÍA NO GRAVES EN MENORES DE 05 AÑOS

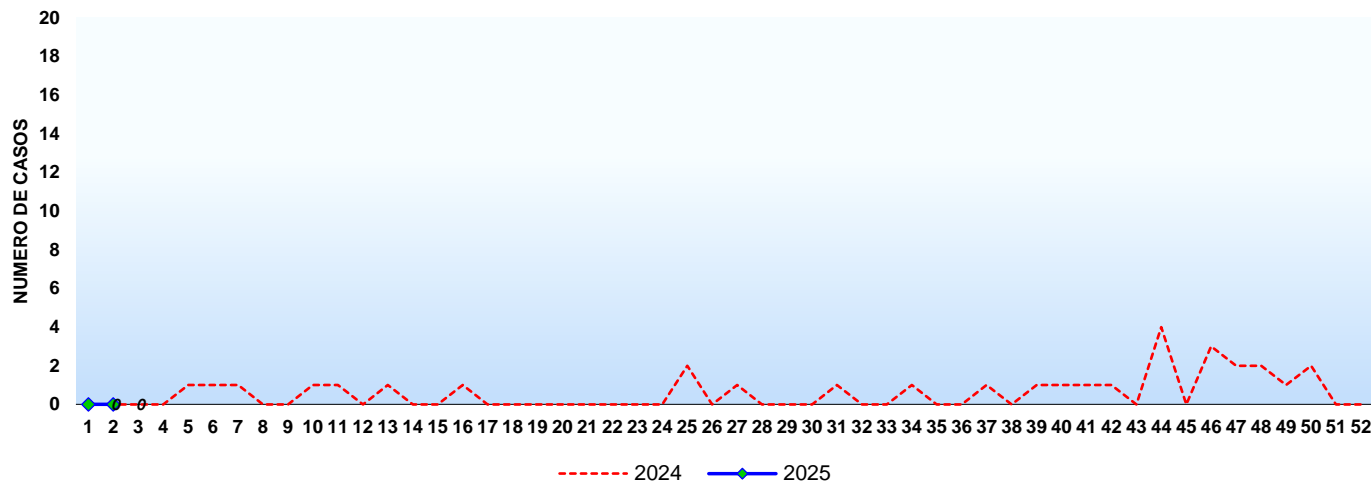


CASOS DE NEUMONÍAS NO GRAVES EN MENORES DE 05 AÑOS POR SEMANAS EPIDEMIOLÓGICAS, HOSPITAL II-2 TARAPOTO, AÑOS 2024 - 2025 HASTA LA SE 02



COMENTARIO

El gráfico nos muestra los casos de **neumonía no graves** en menores de 05 años hasta la S.E 02, que fueron notificados en los años 2024 – 2025. En la S.E 02 del año 2025 la curva epidémica muestra incidencias menores en comparación con el año 2024.



Fuente: Oficina de Inteligencia Sanitaria – “HOSPITAL II-2 TARAPOTO”

Extracción: Base de datos NOTIWEB - Centro Nacional de Epidemiología, Prevención y Control de Enfermedades MINSA (*) S.E 02 del 2025

CASOS DE NEUMONÍA EN MENORES DE 05 AÑOS, SEGÚN AÑOS Y GRUPOS DE EDAD, HOSPITAL II-2 TARAPOTO- AÑOS 2024 - 2025 HASTA LA SE 02

EADADES	2024		2025	
	N°	%	N°	%
< 02 meses	0	0	0	0
2 a 12 meses	0	0	0	0
1 a 4 Años	0	0	0	0
Total	0	0	0	0

El cuadro nos muestra los casos de neumonía en menores de 05 años según grupos de edad, que fueron notificados hasta la S.E 02 de los años 2024 y 2025; En el presente año NO se presentó casos en la S.E. 02



NEUMONÍA GRAVE EN MENORES DE 05 AÑOS

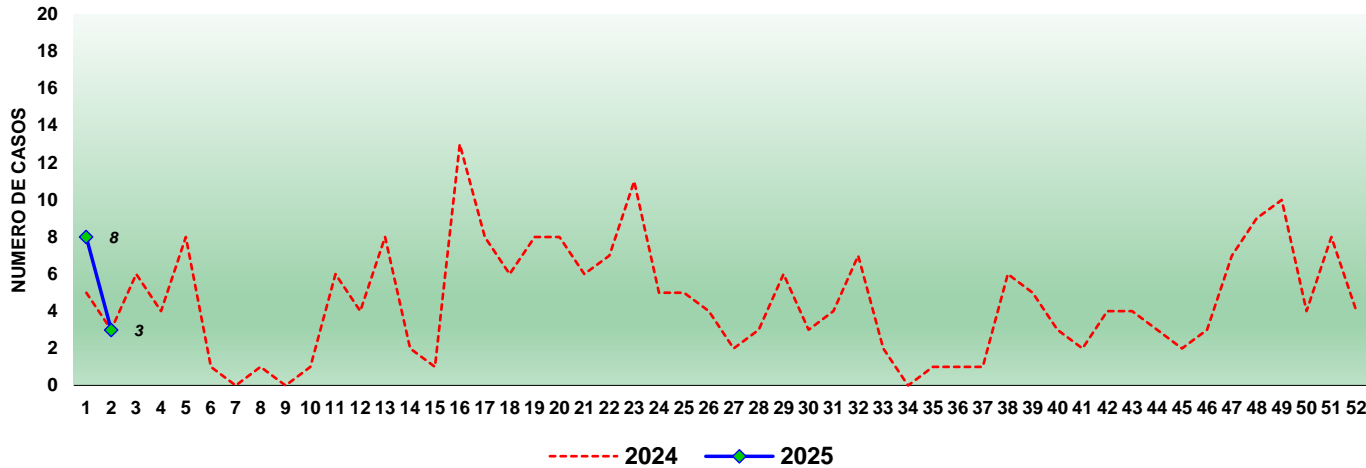


CASOS DE NEUMONÍAS GRAVES EN MENORES DE 05 AÑOS POR SEMANAS EPIDEMIOLÓGICAS, HOSPITAL II-2 TARAPOTO, AÑOS 2024 - 2025 HASTA LA SE 02



COMENTARIO

El gráfico nos muestra los casos de **neumonía graves** en menores de 05 años hasta la S.E 02, que fueron notificados en los años 2024 – 2025. En la S.E 02 del año 2024 la curva epidémica muestra incidencias mayores en comparación con el año 2023.



Fuente: Oficina de Inteligencia Sanitaria – “HOSPITAL II-2 TARAPOTO”
Extracción: Base de datos NOTIWEB - Centro Nacional de Epidemiología, Prevención y Control de Enfermedades MINSA (*) S.E 02 del 2025

CASOS DE NEUMONÍA EN MENORES DE 05 AÑOS, SEGÚN AÑOS Y GRUPOS DE EDAD, HOSPITAL II-2 TARAPOTO, AÑOS 2024 - 2025 HASTA LA SE 02

EDADES	2024		2025	
	N°	%	N°	%
< 02 meses	0	0	1	9
2 a 12 meses	2	25	3	27
1 a 4 Años	6	75	7	64
Total	8	100	11	100

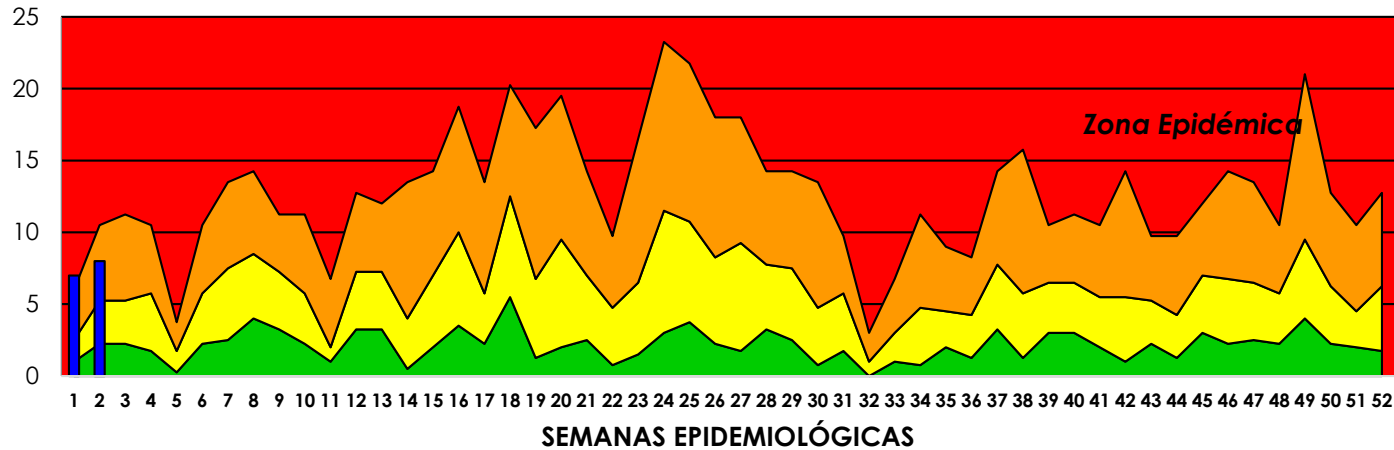
El cuadro nos muestra los casos de neumonía en menores de 05 años según grupos de edad, que fueron notificados hasta la S.E 52 de los años 2024 y 2025; En el presente año se presentó 08 casos en la SE 02.



SOBA



CANAL ENDÉMICO DE SOBA, HOSPITALII-2 TARAPOTO, AÑO 2024 HASTA LA SE 02



■ Zona de éxito
 ■ Zona de seguridad
 ■ Zona de alarma
 ■ Año 2025

Fuente: Oficina de Inteligencia Sanitaria – “HOSPITALII-2 TARAPOTO”
 Extracción: Base de datos NOTIWEB - Centro Nacional de Epidemiología, Prevención y Control de Enfermedades MINSA (*) S.E 02 del 2025

COMENTARIO

La curva de SOBA en menores de 05 años de los cinco últimos años, nos muestra que en la SE 02 del año 2025 nos ubicamos en zona de alarma. Se observa que se notificaron 08 casos en la S.E 02.

CASOS DE SOBA, SEGÚN GRUPOS DE EDAD, HOSPITAL II-2 TARAPOTO, AÑO 2025 HASTA LA SE 02

EDADES	2025	
	N°	%
< 02 años	7	47
2 a 4 Años	8	53
Total	15	100

El cuadro nos muestra los casos de SOBA según grupos de edad, que fueron notificados hasta la S.E 02 del año 2024, siendo el grupo más afectado menores de 02 años con un 63%.



CASOS NOTIFICADOS DE SOBAS SEGÚN LUGAR DE PROCEDENCIA, HOSPITAL II-2 TARAPOTO-S. E 02 del 2025

LOCALIDAD	N° CASOS
TARAPOTO	4
LA BANDA DE SHILCAYO	2
TRES UNIDOS	1
SAN ANTONIO	1
TOTAL GENERAL	8

Fuente: Oficina de Inteligencia Sanitaria – “Hospital II.2 Tarapoto”
Extracción: Base de datos NOTIWEB - Centro Nacional de Epidemiología, Prevención y Control de Enfermedades MINSA (*) S.E 02 del 2025

CASOS NOTIFICADOS ACUMULADOS DE SOBAS SEGÚN LUGAR DE PROCEDENCIA, HOSPITAL II-2 TARAPOTO

LOCALIDAD	N° CASOS
TARAPOTO	6
LA BANDA DE SHILCAYO	4
MORALES	1
JUANJUI	1
SAN ANTONIO	1
CHAZUTA	1
TRES UNIDOS	1
TOTAL GENERAL	15

Fuente: Oficina de Inteligencia Sanitaria – “Hospital II.2 Tarapoto”
Extracción: Base de datos NOTIWEB - Centro Nacional de Epidemiología, Prevención y Control de Enfermedades MINSA (*) S.E 02 del 2025

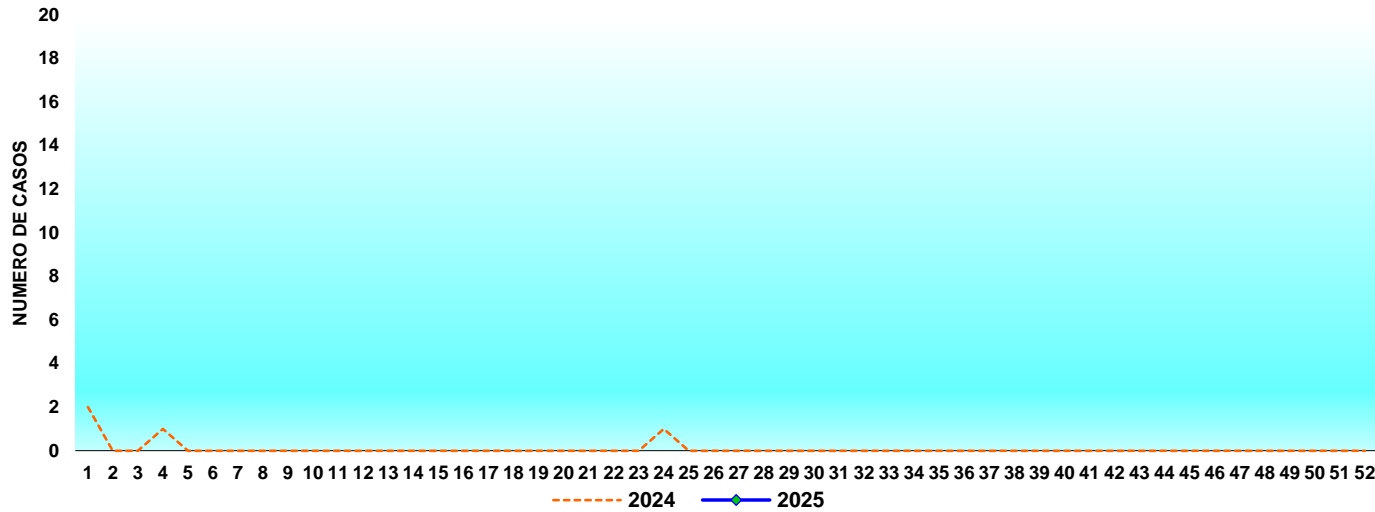




FIEBRE CHIKUNGUNYA



CASOS DE FIEBRE CHIKUNGUNYA POR SEMANAS EPIDEMIOLÓGICAS, OGESSE ESPECIALIZADA AÑOS 2024 - 2025 HASTA LA SE 02



COMENTARIO

El gráfico nos muestra los casos de **Fiebre Chikungunya** hasta la S.E 02, que fueron notificados en los años 2024 y 2025. En el presente año NO se notificaron casos.

Fuente: Oficina de Inteligencia Sanitaria – “HOSPITAL II-2 TARAPOTO”

Extracción: Base de datos NOTIWEB - Centro Nacional de Epidemiología, Prevención y Control de Enfermedades MINSA (*) S.E 02 del 2025

OTROS DAÑOS ASOCIADOS A VIRUS CHIKUNGUNYA	2024	2025
	FIEBRE CHIKUNGUNYA GRAVE	0

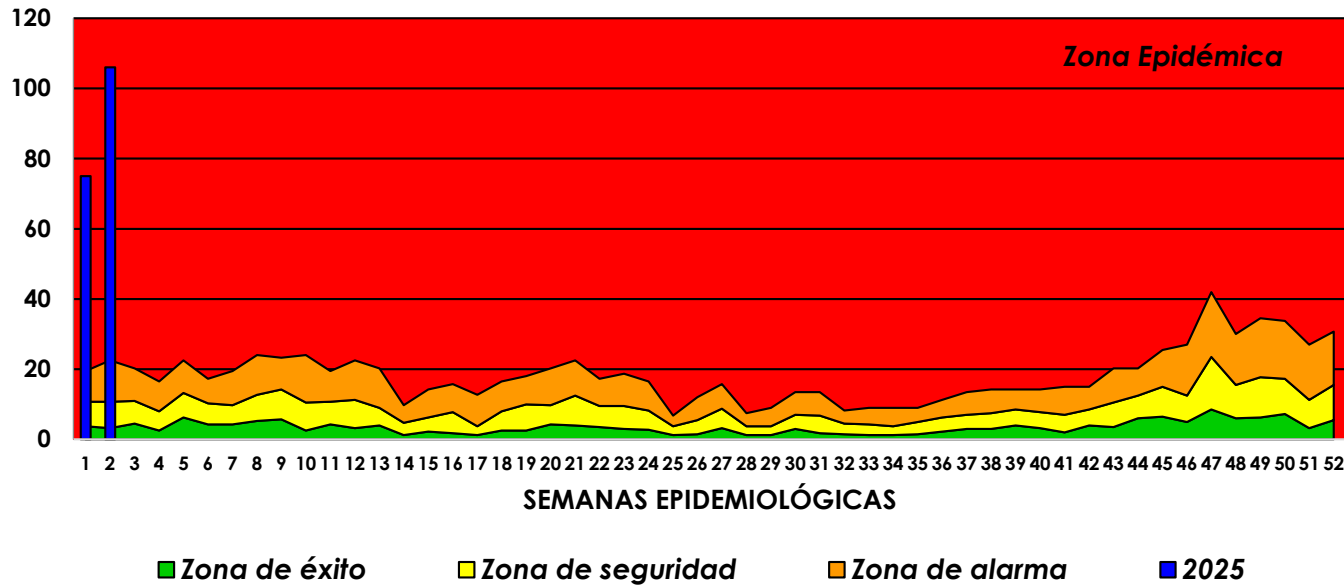
2025			
Confirmados	probables	descartados	Total
0	4	0	4



DENGUE

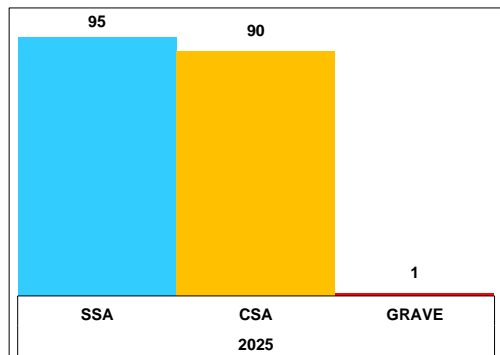


CANAL ENDÉMICO DE DENGUE, HOSPITAL II-2 TARAPOTO, AÑO 2025 HASTA LA SE 02



Fuente: Oficina de Inteligencia Sanitaria – “HOSPITAL II-2 TARAPOTO”
 Extracción: Base de datos NOTIWEB - Centro Nacional de Epidemiología, Prevención y Control de Enfermedades MINSA (*) S.E 02 del 2025

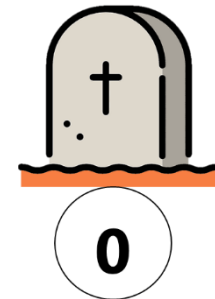
CASOS DE DENGUE, SEGÚN TIPO Y AÑOS, HOSPITAL II-2 TARAPOTO, AÑOS 2025 HASTA LA SE 02



COMENTARIO

La curva de casos, muestra que hasta la SE 02 - 2025 nos colocamos en zona epidémica. En la S.E 02-2025 los casos atendidos en el Hospital se ubican en zona epidémica.

DEFUNCIONES Hasta la SE 02



2025			
Confirmados	probables	descartados	Total
41	140	5	186

El grafico nos muestra los casos de dengue según tipo, que fueron notificados hasta la S.E 02 - 2025; En el presente año se han presentado 181 casos entre confirmados y probables.

En lo que va del 2025 se han presentado 95 casos sin signos de alarma, 90 casos con signos de alarma y 1 casos de dengue grave



CASOS NOTIFICADOS DE DENGUE SEGÚN LUGAR DE PROCEDENCIA, HOSPITAL II-2 TARAPOTO-S. E 02 del 2025

LOCALIDAD	N° CASOS
TARAPOTO	76
LA BANDA DE SHILCAYO	12
MORALES	7
CACATACHI	3
CHAZUTA	2
JUAN GUERRA	2
SAN JOSE DE SISA	1
ALTO BIAVO	1
SHANAO	1
CHIPURANA	1
CAYNARACHI	1
SAN ANTONIO	1
TOTAL GENERAL	108

Fuente: Oficina de Inteligencia Sanitaria – "Hospital II, 2 Tarapoto"
Extracción: Base de datos NOTIWEB - Centro Nacional de Epidemiología, Prevención y Control de Enfermedades MINSA (*) S.E 02 del 2025

CASOS CONFIRMADOS ACUMULADOS DE DENGUE SEGÚN LUGAR DE PROCEDENCIA, HOSPITAL II-2 TARAPOTO- HASTA LA S. E 02 del 2025

LOCALIDAD	N° CASOS
TARAPOTO	31
MORALES	4
LA BANDA DE SHILCAYO	3
CUÑUMBUQUI	1
CAYNARACHI	1
SAN JOSE DE SISA	1
TOTAL GENERAL	41

Fuente: Oficina de Inteligencia Sanitaria – "Hospital II, 2 Tarapoto"
Extracción: Base de datos NOTIWEB - Centro Nacional de Epidemiología, Prevención y Control de Enfermedades MINSA (*) S.E 45 del 2024

CASOS NOTIFICADOS ACUMULADOS DE DENGUE SEGÚN LUGAR DE PROCEDENCIA, HOSPITAL II-2 TARAPOTO



LOCALIDAD	N° CASOS
TARAPOTO	134
LA BANDA DE SHILCAYO	16
MORALES	12
JUAN GUERRA	4
CACATACHI	4
CHAZUTA	2
SAN ANTONIO	1
CUÑUMBUQUI	1
SAN PABLO	1
CHIPURANA	1
PICOTA	1
RUMISAPA	1
BELLAVISTA	1
SAN JOSE DE SISA	1
ALTO BIAVO	1
SHANAO	1
TABALOSOS	1
CAYNARACHI	1
PAPAPLAYA	1
PARDO MIGUEL	1
TOTAL GENERAL	186

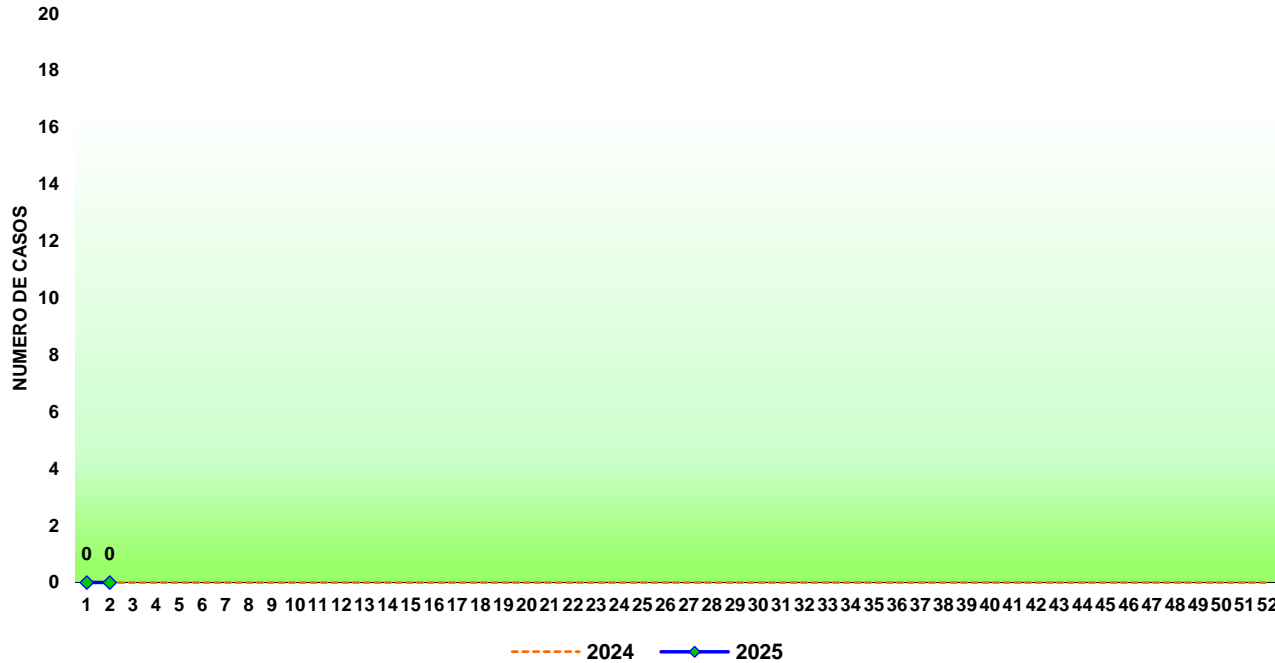
Fuente: Oficina de Inteligencia Sanitaria – "Hospital II, 2 Tarapoto"
Extracción: Base de datos NOTIWEB - Centro Nacional de Epidemiología, Prevención y Control de Enfermedades MINSA (*) S.E 02 del 2025



ZIKA



CASOS DE ZIKA POR SEMANAS EPIDEMIOLÓGICAS, HOSPITAL II-2 TARAPOTO, AÑOS 2024 - 2025 HASTA LA SE 02



COMENTARIO

El gráfico nos muestra los casos de **Zika** de la primera semana epidemiológica, que fueron notificados en los años 2024 - 2025; En el presente año hasta la SE 02 no se notificaron casos de zika en la Hospital II-2 Tarapoto.

2025			
Confirmados	sospechosos	descartados	Total
0	0	0	0

Fuente: Oficina de Inteligencia Sanitaria – “Hospital ii-2 Tarapoto”
 Extracción: Base de datos NOTIWEB - Centro Nacional de Epidemiología, Prevención y Control de Enfermedades MINSA (*) S.E 02 del 2025

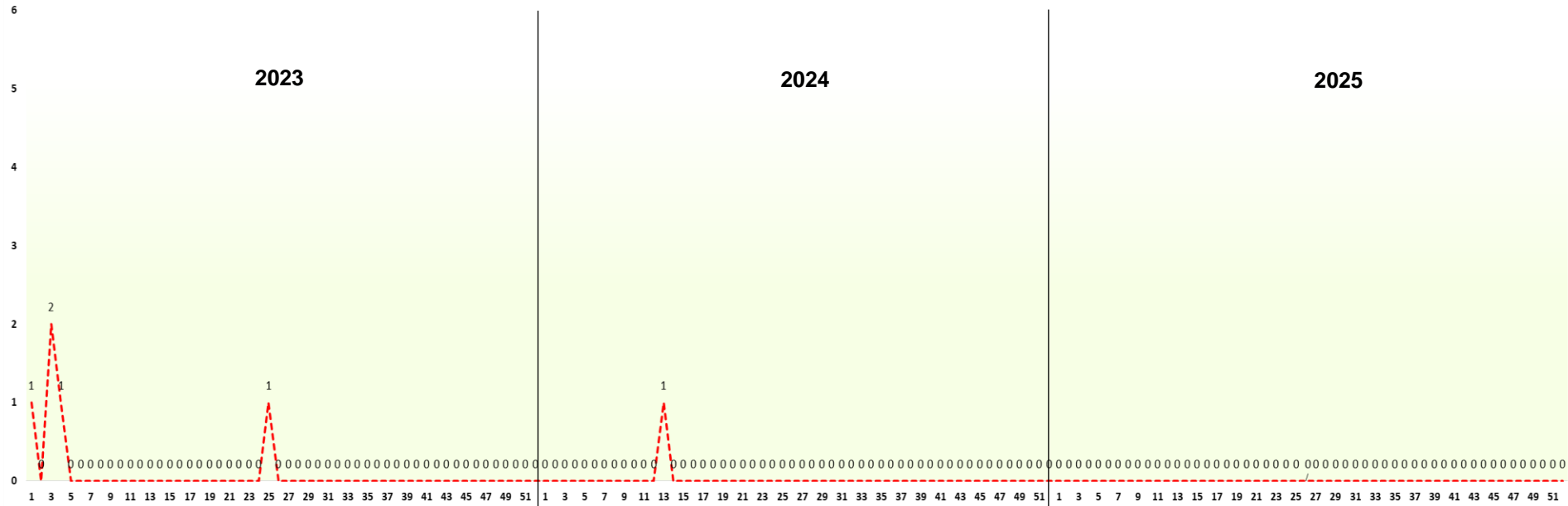
OTRAS ENFERMEDADES ASOCIADAS A ZIKA	2025			Total
	Confirmados	Descartados	Probables	
ZIKA EN GESTANTES	0	0	0	0
MICROCEFALIA ASOCIADA A VIRUS ZIKA	0	0	0	0
SÍNDROME DE GUILLAIN BARRE ASOCIADO A VIRUS ZIKA	0	0	0	0
ZIKA ASINTOMÁTICO	0	0	0	0



MALARIA



COMPORTAMIENTO ESTACIONAL DE MALARIA, HOSPITAL II-2 TARAPOTO, AÑOS 2023 – 2025



Fuente: Oficina de Inteligencia Sanitaria – “Hospital II- 2 Tarapoto” Extracción: Base de datos NOTIWEB - Centro Nacional de Epidemiología, Prevención y Control de Enfermedades MINSA (*) S.E 02 del 2025

CASOS DE MALARIA SEGÚN TIPO Y AÑOS, HOSPITAL II-2 TARAPOTO, AÑOS 2023 – 2025 HASTA LA SE 02

TIPO DE MALARIA	2023		2024		2025	
	N°	%	N°	%	N°	%
MALARIA VIVAX	5	100	5	100	0	0
MALARIA FALCIPARUM	0	0	0	0	0	0
MALARIA MIXTA	0	0	0	0	0	0
OGESS ESPECIALIZADA	5	100	5	100	0	0

COMENTARIO 01: El gráfico nos muestra el comportamiento estacional de la **malaria**, desde la S.E 02 – 2025 hasta la S.E 02 – 2025. En el año 2023 se observa un incremento en la SE 03. En el presente año NO se notificó casos.

COMENTARIO 02: El cuadro nos muestra los casos de malaria según tipo y años, que fueron notificados hasta la S.E 02 de los años 2023 - 2025; En el presente año no se notificó casos.



LEISHMANIASIS

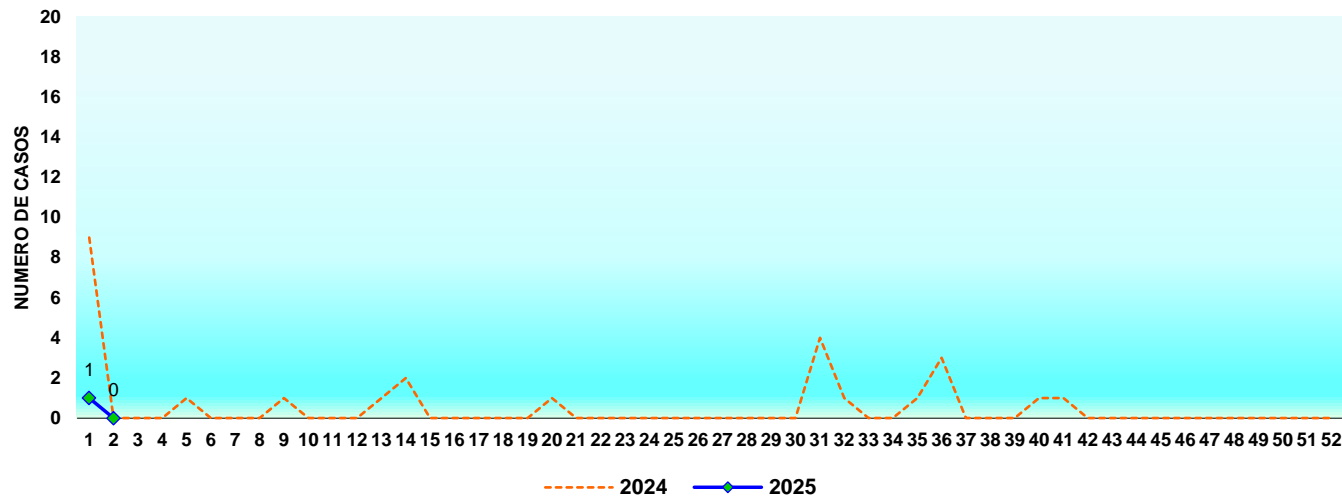


CASOS DE LEISHMANIASIS POR SEMANAS EPIDEMIOLÓGICAS, HOSPITAL II-TARAPOTO, AÑOS 2024 - 2025 HASTA LA SE 02



COMENTARIO

El gráfico nos muestra los casos de **leishmaniasis** desde la primera semana epidemiológica, que fueron notificados en los años 2024 - 2025; En el presente año no se notificó casos en la SE 02 en el Hospital II-2 Tarapoto.



Fuente: Oficina de Inteligencia Sanitaria – “HOSPITAL II-2 TARAPOTO”
Extracción: Base de datos NOTIWEB - Centro Nacional de Epidemiología, Prevención y Control de Enfermedades MINSA (*) S.E 02 del 2025

CASOS DE LEISHMANIASIS SEGÚN TIPO Y AÑOS, HOSPITAL II-2 TARAPOTO, AÑOS 2024 - 2025 HASTA LA SE 02

TIPO DE LEISHMANIASIS	2024		2025	
	N°	%	N°	%
LEISHMANIASIS CUTÁNEA	21	81	1	100
LEISHMANIASIS MUCOCUTÁNEA	5	19	0	0
OGESS ESPECIALIZADA	26	100	1	100

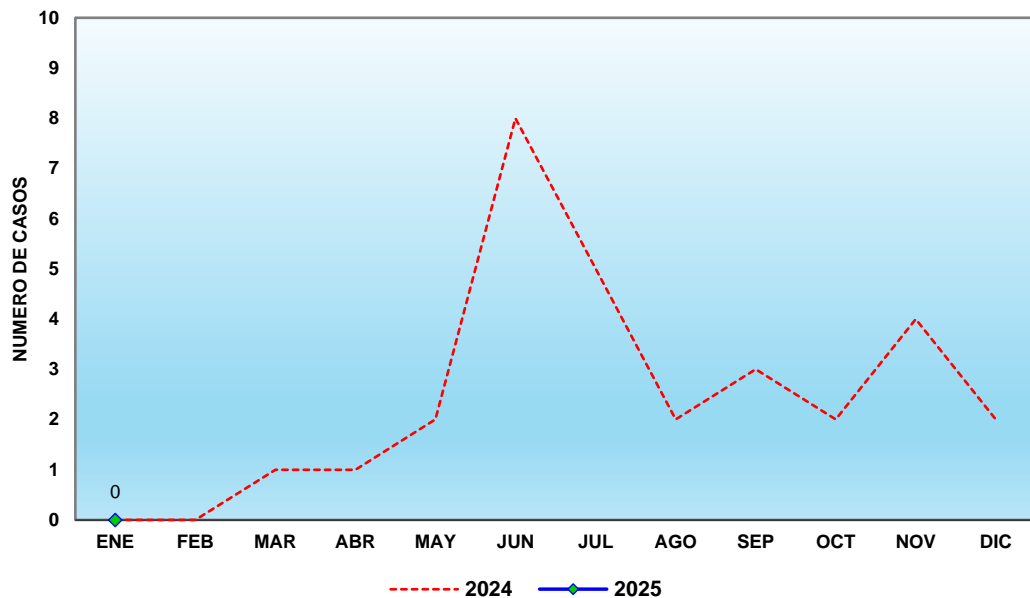
2025			
Confirmados	probables	descartados	Total
0	1	0	1

El cuadro nos muestra los casos de leishmaniasis según tipo, que fueron notificados hasta la S.E 02 de los años 2024 y 2025; En el presente año no se notificó casos en la SE 02, incidencia de casos mayor se presentaron en la S.E 01– 2024.



FIEBRE AMARILLA

CASOS NOTIFICADOS DE FIEBRE AMARILLA POR MESES, HOSPITAL II-2 TARAPOTO, AÑOS 2024 - 2025



Fuente: Oficina de Inteligencia Sanitaria – "Hospital ii-2 Tarapoto"
Extracción: Base de datos NOTIWEB - Centro Nacional de Epidemiología, Prevención y Control de Enfermedades MINSA (*) S.E 02 del 2025

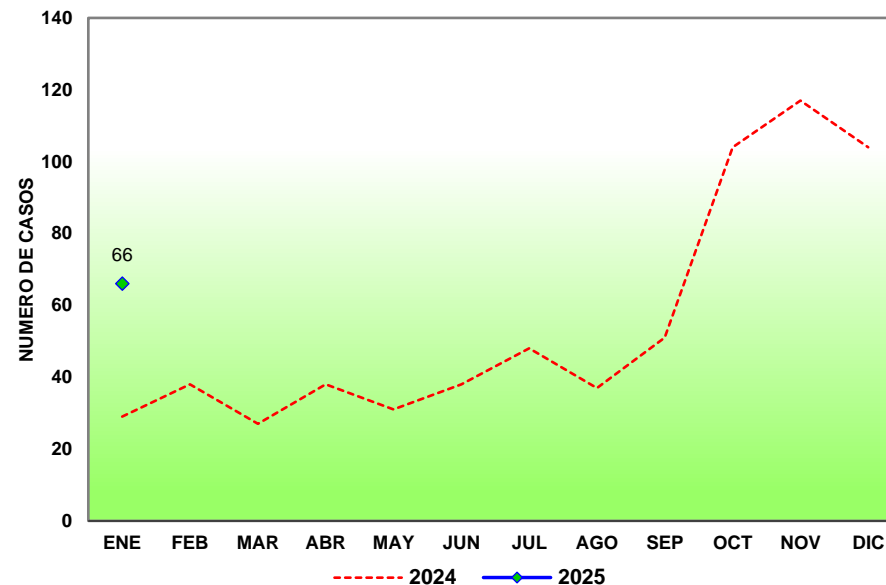
2025			
Confirmados	probables	descartados	Total
0	0	0	0

El gráfico nos muestra los casos **Fiebre amarilla** que fueron notificados en los años 2024 - 2025; En el presente año se presentó 0 casos; Incidencias menores se han presentado en el mismo periodo del año 2023.



LEPTOSPIROSIS

CASOS NOTIFICADOS DE LEPTOSPIROSIS POR MESES, HOSPITAL II-2 TARAPOTO, AÑOS 2024 - 2025



Fuente: Oficina de Inteligencia Sanitaria – "OGESS ESPECIALIZADA"
Extracción: Base de datos NOTIWEB - Centro Nacional de Epidemiología, Prevención y Control de Enfermedades MINSA (*) S.E 02 del 2025

2025			
Confirmados	probables	descartados	Total
0	53	13	66

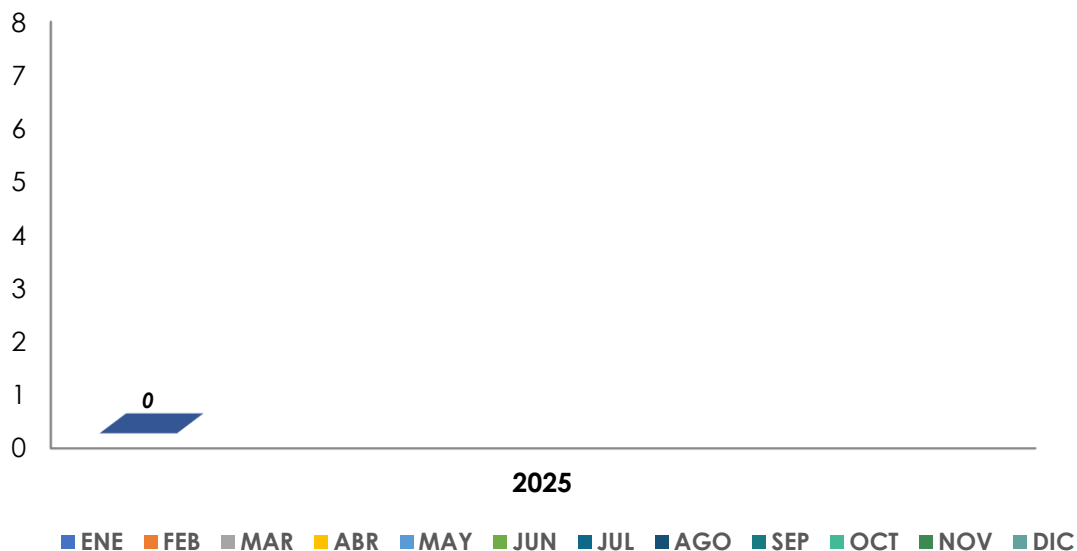
El gráfico nos muestra los casos **Leptospirosis** que fueron notificados en los años 2024 - 2025; En el presente año se presentaron 66 casos, con una incidencia menor en casos confirmados al periodo del año 2023.



OFIDISMO



CASOS NOTIFICADOS DE OFIDISMO SEGÚN MESES, HOSPITAL II-2 TARAPOTO, AÑO 2025



Fuente: Oficina de Inteligencia Sanitaria – "HOSPITAL II-2 TARAPOTO"
 Extracción: Base de datos NOTIWEB - Centro Nacional de Epidemiología, Prevención y Control de Enfermedades MINSA (*) S.E 02 del 2025



El gráfico nos muestra los casos de **Ofidismo** que fueron notificados hasta la S.E 02 – 2025, en esta semana NO se notificó casos en la región de San Martín y no se ha reportado defunción relacionada a esta causa.



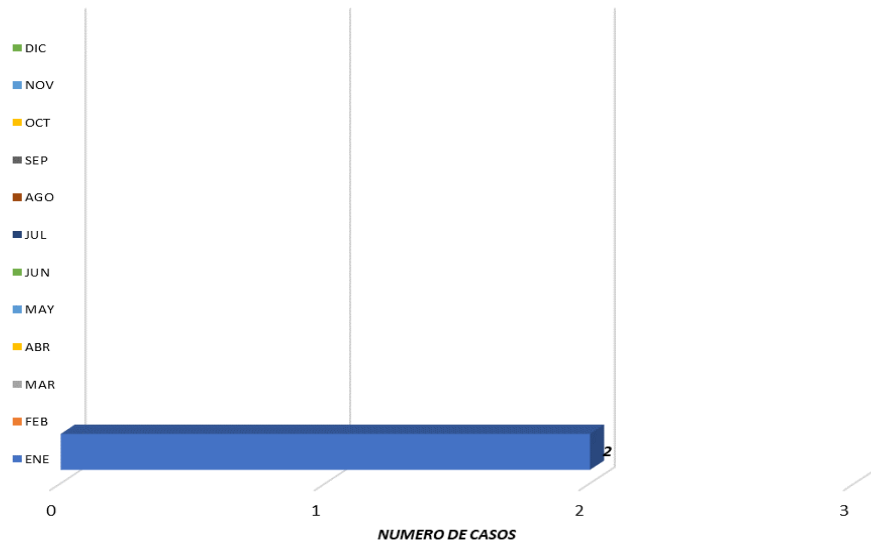
	PERÚ	MINISTERIO DE SALUD	U.E 404 HOSPITAL II-2 TARAPOTO DIRECCIÓN REGIONAL DE SALUD SAN MARTÍN	OFICINA DE INTELIGENCIA SANITARIA	
OFICINA DE INTELIGENCIA SANITARIA – UNIDAD DE EPIDEMIOLOGÍA					
MAPA DE DISTRIBUCIÓN DE CASOS DE OFIDISMO, AÑO 2025					
OGESS ESPECIALIZADA -HOSPITAL II – 2 TARAPOTO					
ELABORADO POR: Marlon Manuel Daza Farias					
Fuente: Base de datos NOTIWEB - Centro Nacional de Epidemiología, Prevención y Control de Enfermedades - MINSA					



LOXOCELISMO



CASOS NOTIFICADOS DE LOXOCELISMO SEGÚN MESES, HOSPITAL II-2 TARAPOTO, AÑO 2025



Fuente: Oficina de Inteligencia Sanitaria – "HOSPITAL II-2 TAARPOTO"
 Extracción: Base de datos NOTIWEB - Centro Nacional de Epidemiología, Prevención y Control de Enfermedades MINSA (*) S.E 02 del 2025



El gráfico nos muestra los casos de **loxocelismo** que fueron notificados hasta la S.E 02 - 2024; se notificó 02 casos en la SE 02 en la provincia de San Martín, además no se han reportado defunciones relacionadas a esta causa.



	PERÚ	MINISTERIO DE SALUD	U.E 404 HOSPITAL II-2 TARAPOTO DIRECCIÓN REGIONAL DE SALUD SAN MARTÍN	OFICINA DE INTELIGENCIA SANITARIA	
OFICINA DE INTELIGENCIA SANITARIA – UNIDAD DE EPIDEMIOLOGÍA					
MAPA DE DISTRIBUCIÓN DE CASOS DE OFIDISMO, AÑO 2025					
OGESS ESPECIALIZADA -HOSPITAL II – 2 TARAPOTO					
ELABORADO POR: Marlon Manuel Daza Farías					
Fuente: Base de datos NOTIWEB - Centro Nacional de Epidemiología, Prevención y Control de Enfermedades - MINSA					



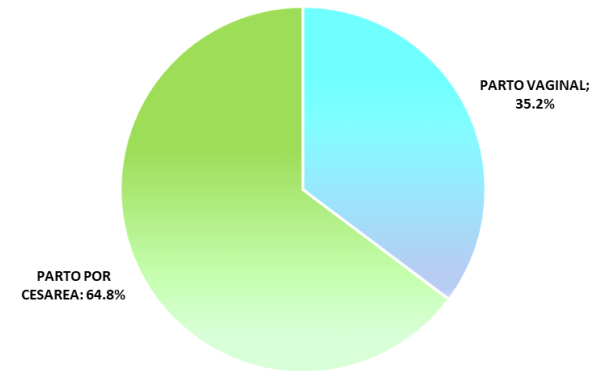
PARTOS VAGINALES, CESÁREAS Y NACIDOS VIVOS



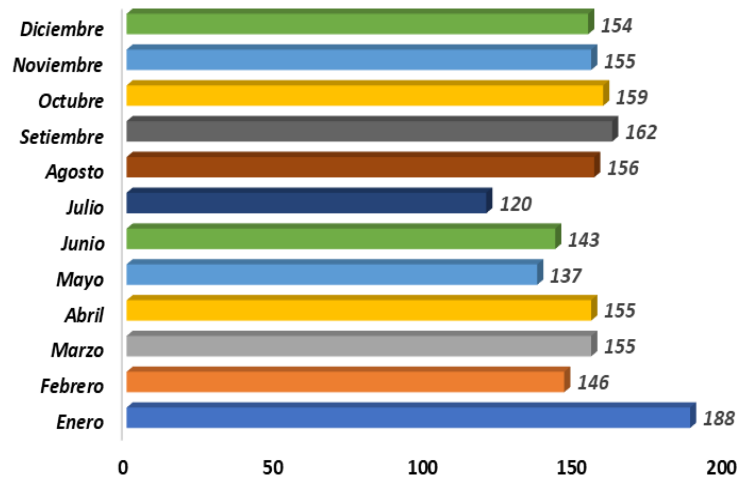
FRECUENCIA DE PARTOS VAGINALES Y CESÁREAS, HOSPITAL II-2 TARAPOTO, HASTA DICIEMBRE 2024

MES	PARTO VAGINAL	%	PARTO POR CESAREA	%	TOTAL
Enero	57	31.3	125	68.7	182
Febrero	48	33.6	95	66.4	143
Marzo	63	39.4	97	60.6	160
Abril	60	37.3	101	62.7	161
Mayo	46	33.6	91	66.4	137
Junio	56	40.0	84	60.0	140
Julio	38	31.4	83	68.6	121
Agosto	64	41.3	91	58.7	155
Septiembre	70	43.5	91	56.5	161
octubre	62	39.0	97	61.0	159
noviembre	61	39.1	95	60.9	156
diciembre	52	34.4	99	65.6	151
TOTAL	677	39.2	1149	62.9	1826

TASA ACUMULADA DE CESÁREAS DEL HOSPITAL: **64.8 %**
Estándar Nacional 24 – 52 %



FRECUENCIA DE NACIDOS VIVOS, HOSPITAL II-2 TARAPOTO, HASTA DICIEMBRE 2024



COMENTARIO

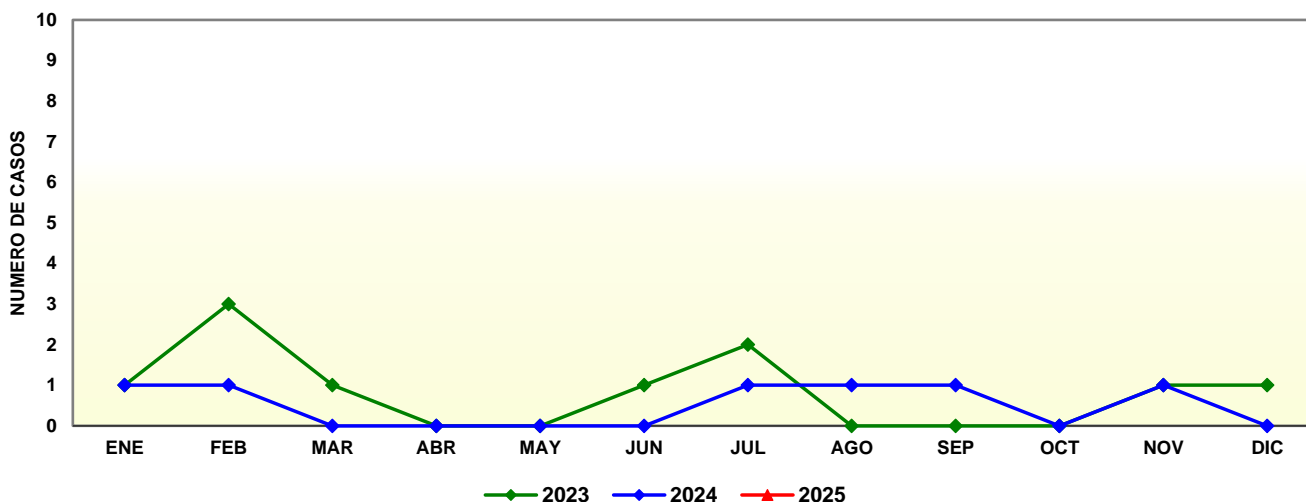
El cuadro superior y el grafico de barras nos muestra la relación total entre la cantidad de partos (vaginales y cesáreas) y los nacidos vivos, correspondientes al año 2024, que fueron atendidos en el HOSPITAL II – 2 TARAPOTO.



MUERTE MATERNA



CASOS DE MUERTE MATERNA, HOSPITAL II-2 TARAPOTO, AÑOS 2023 - 2025



COMENTARIO

El gráfico nos muestra los casos de **Muerte materna** que fueron notificados en los años 2023 - 2025; En el presente año NO se ha presentado casos; Incidencia mayores se han presentado en el año 2023, resaltando el mes de febrero del 2023, con la mayor incidencia de casos.



Fuente: Oficina de Inteligencia Sanitaria – “HOSPITAL II-2 TARAPOTO”
Extracción: Base de datos NOTIWEB - Centro Nacional de Epidemiología, Prevención y Control de Enfermedades MINSA (*) S.E 02 del 2025

CASOS DE MUERTES MATEERNAS SEGÚN AÑOS Y GRUPOS DE EDAD, HOSPITAL II-2 TARAPOTO, AÑOS 2023 - 2025 HASTA LA SE 02

Año	Adolescente		Adulta joven		Adulta madura		Total
	N°	%	N°	%	N°	%	
2023	1	0	8	0	1	0	10
2024	0	0	5	0	1	0	6
2025	0	0	0	0	0	0	0
Total	1	0	13	0	2	0	16

Fuente: Oficina de Inteligencia Sanitaria – “HOSPITAL II-2 TARAPOTO”
Extracción: Base de datos NOTIWEB - Centro Nacional de Epidemiología, Prevención y Control de Enfermedades MINSA (*) S.E 02 del 2025

El cuadro nos muestra los casos de Muerte materna según años y grupos de edad, que fueron notificados en los años 2023 – 2025;

CASOS NOTIFICADOS DE MUERTE MATERNA SEGÚN CAUSA DE MUERTE, HOSPITAL II-2 TARAPOTO, AÑOS 2023 - 2025



Casos notificados de muerte materna según causa de muerte, Hospital II-2 Tarapoto, años 2023 – 2025

CAUSAS	TOTAL AÑO
2023	10
ENFERMEDAD RENAL CRONICA +TRASNTORNO METABOLICO NO ESPECIFICADO+LUPUS ERITAMETOSO SISTEMICO CON COMPROMISO DE ORGANOS	1
CHOQUE NO ESPECIFICADO+CHOQUE HIPOVOLEMICO+DENGUE GRAVE	1
CHOQUE NO ESPECIFICADO+INSUFICIENCIA RESPIRATORIA AGUDA+NEUMONIA NO ESPECIFICADA	1
NSUFICIENCIA RESPIRATORIA AGUDA+CHOQUE CARDIOGENICO+FALLA CARDIACA	1
CHOQUE SEPTICO + MENINGITIS CASEOSA+ TUBERCULOSIS	1
FALLA ORGANICA MULTISISTEMICA+SINDROME HELLP+ PREECLAMP SIA SEVERA CON CRITERIO DE SEVERIDAD	1
INSUFICIENCIA RESPIRATORIA+NEUMONIA+ MENINGOENCEFALITIS TBC	1
CHOQUE NO ESPECIFICADO+INSUFICIENCIA RESPIRATORIA AGUDA+DENGUE GRAVE	1
CHOQUE HIPOVOLEMICO+COAGULACION INTRAVASCULAR DISEMINADA+SINDROME DE HELLP+ PREECALM PSIA SEVERA	1
COAGULACION INTRAVASCULAR DISEMINADA+DESPRENDIMIENTO PREMATURO DE LA PLACENTA+PREECLAMP SIA SEVERA	1
2024	6
SEPSIS GRAVE CON SHOCK SEPTICO+HISTOPLASMO SISIS+ENFERMEDAD POR VIH	1
PARO CARDIACO+COAGULACION INTRAVASCULAR DISEMINADA+SEPSIS PUERPERAL	1
CHOQUE SEPTICO + PERITONITIS SEPTICA + TUBERCULOSIS PERITONEAL	1
INSUFICIENCIA RESPIRATORIA+CHOQUE OBSTRUCTIVO+EMBOLIA PULMONAR CON MENCION CORAZON AGUDO	1
COAGULACION INTRAVASCULAR DISEMINADA+CHOQUE HIPOVOLEMICO+ PREECLAMP SIA SEVERA	1
INSUFICIENCIA RESPIRATORIA+COAGULACION INTRAVASCULAR DISEMINADA+ DESPENDIMIENTO PREMATURO DE LA PLACENTA	1

CASOS NOTIFICADOS DE MUERTE MATERNA SEGÚN TIPO DE MUERTE, HOSPITAL II- 2 TARAPOTO, AÑOS 2023-2025

Casos notificados de muerte materna según lugar de procedencia, Hospital II-2 Tarapoto, años 2023 -2025

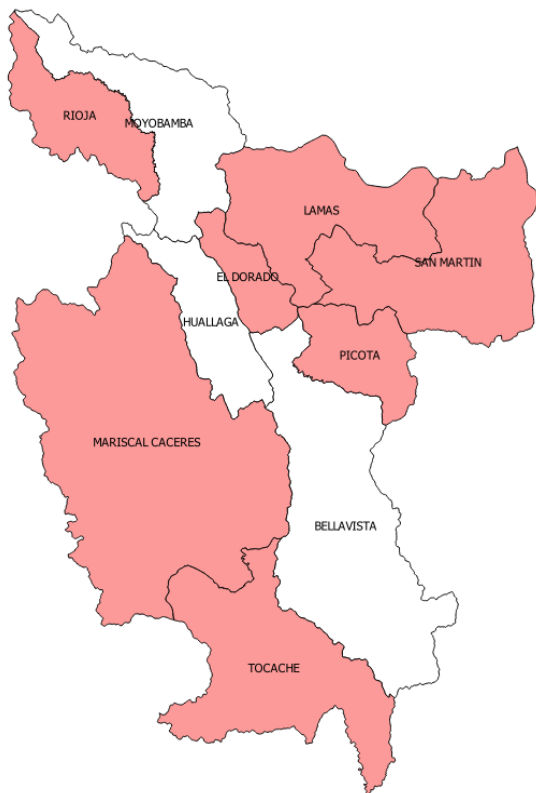
Casos notificados de muerte materna por tipo de muerte y tiempo de permanencia, Hospital II-2 Tarapoto, años 2023 – 2025

Año	Localidad	Total
2023	LAMAS	1
	MARISCAL CACERES	3
	BANDA DE SHILCAYO	1
	TOCACHE	2
	PICOTA	1
	RIOJA	1
	EL DORADO	1
	TOTAL 2023	10
2024	EL DORADO	1
	YURIMAGUAS	1
	BELLAVISTA	2
	BANDA DE SHILCAYO	1
	LAMAS	1
TOTAL 2024	6	

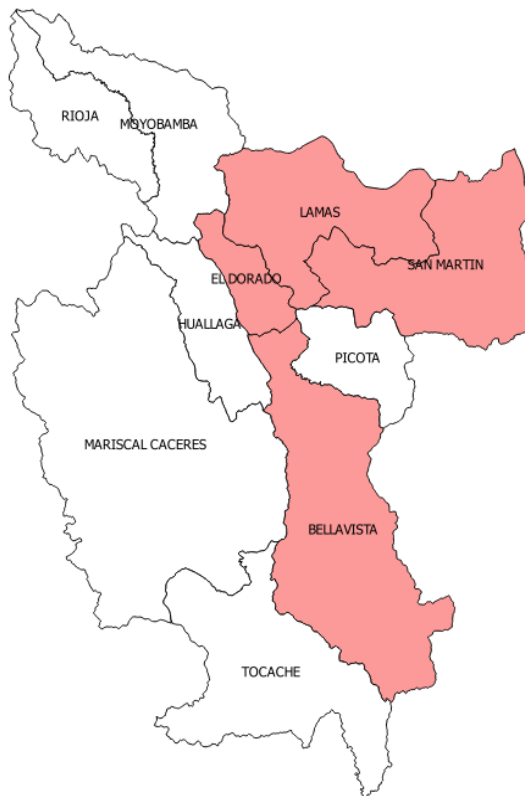
AÑO	TIPO DE MUERTE	PERMANENCIA
2023	INDIRECTA	Menor a 24 horas
	INDIRECTA	Menor a 24 horas
	INDIRECTA	Menor a 24 horas
	INDIRECTA	Menor a 24 horas
	INDIRECTA	Mayor a 24 horas
	DIRECTA	Menor a 24 horas
	INDIRECTA	Mayor a 24 horas
	DIRECTA	Mayor a 24 horas
	DIRECTA	Menor a 24 horas
	DIRECTA	Menor a 24 horas
2024	INDIRECTA	Mayor a 24 horas
	DIRECTA	Menor a 24 horas
	INDIRECTA	Mayor a 24 horas
	INDIRECTA	Mayor a 24 horas
	DIRECTA	Menor a 24 horas
	DIRECTA	Menor a 24 horas

DEPARTAMENTO DE SAN MARTIN

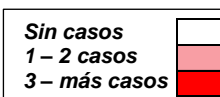
2023



2024



2025



					
OFICINA DE INTELIGENCIA SANITARIA – UNIDAD DE EPIDEMIOLOGÍA					
MAPA DE DISTRIBUCIÓN DE MUERTE MATERNA AÑOS 2022 – 2023 – 2025					
OGESS ESPECIALIZA -HOSPITAL II – 2 TARAPOTO					
ELABORADO POR: Marlon Manuel Daza Farias					
Fuente: Base de datos NOTIWEB - Centro Nacional de Epidemiología, Prevención y Control de Enfermedades - MINSA					



RESUMEN DE CLASIFICACIÓN DE LAS ENFERMEDADES SUJETAS A VIGILANCIA - HASTA LA S.E 02 - 2025



ENFERMEDAD	2025				Total 2025
	CONFIRMADOS	DESCARTADOS	PROBABLES	SOSPECHOSOS	
DENGUE CON SIGNOS DE ALARMA	16	5	69	0	90
DENGUE GRAVE	0	0	1	0	1
DENGUE SIN SIGNOS DE ALARMA	25	0	70	0	95
ENFERMEDAD DE CHAGAS	0	0	1	0	1
FIEBRE AMARILLA SELVÁTICA	0	0	0	0	0
FIEBRE DE CHIKUNGUNYA	0	0	0	0	0
OROPUCHE	0	0	0	0	0
ZIKA	0	0	0	0	0
HEPATITIS AGUDA TIPO A, SIN COMPLICACIONES	0	0	0	0	0
HEPATITIS B	0	0	5	0	5
HEPATITIS C	0	0	0	0	0
LEPTOSPIROSIS	0	13	53	0	66
MALARIA POR P. VIVAX	0	0	0	0	0
MALARIA POR PLASMODIUM FALCIPARUM	0	0	0	0	0
LEISHMANIASIS CUTÁNEA	0	0	1	0	1
LEISHMANIASIS MUCOCUTÁNEA	0	0	0	0	0
MICROCEFALIA ASOCIADA A ZIKA	0	0	0	0	0
MICROCEFALIA	0	0	0	0	0
GESTANTE SOSPECHOSA DE CONTAGIO POR VIRUS ZIKA	0	0	0	0	0
INFLUENZA ESTACIONAL	0	0	0	0	0
SÍNDROME DE GUILLAIN BARRE	0	0	0	0	0
SIFILIS CONGENITA	0	0	0	0	0
SIFILIS MATERNA	0	0	0	0	0
TBC MILIAR	0	0	0	0	0
TUBERCULOSIS EXTRAPULMONAR	0	0	0	0	0
TBC MULTIDROGORESISTENTE (TB M)	0	0	0	0	0

TBC PULMONAR C/CONF. BACTERIOL	0	0	0	0	0
TBC PULMONAR S/CONF. BACTERIOL	0	0	0	0	0
TETANOS	0	0	0	0	0
TETANOS NEONATAL	0	0	0	0	0
MUERTE FETAL	0	0	0	0	0
MUERTE NEONATAL	0	0	0	0	0
VARICELA CON OTRAS COMPLICACIONES	0	0	0	0	0
ZIKA EN GESTANTES	0	0	0	0	0
OFIDISMO	0	0	0	0	0
LOXOCELISMO	0	0	0	0	0
SARAMPIÓN	0	0	0	0	0
SOBA EN MENORES DE 05 AÑOS	15	0	0	0	15
NEUMONIA GRAVE EN MENORES DE 05 AÑOS	11	0	0	0	11
INFLUENZA H1N1	2	0	0	0	2
DIFTERIA	0	0	0	0	0
TOSFERINA	0	0	0	0	0
RABIA HUMANA URBANA	0	0	0	0	0
RABIA HUMANA SILVESTRE	0	0	0	0	0
PESTE BUBÓNICA	0	0	0	0	0
PESTE NEUMÓNICA	0	0	0	0	0
PESTE SEPTICÉMICA	0	0	0	0	0
PESTE CUTÁNEA	0	0	0	0	0
OTRAS FORMAS DE PESTE	0	0	0	0	0
MENINGITIS POR PESTE	0	0	0	0	0
ANTRAX	0	0	0	0	0
COLERA	0	0	0	0	0
TIFUS EXANTEMÁTICO	0	0	0	0	0
MENINGITIS MENINGOCÓCICA	0	0	0	0	0
BARTONELOSIS	0	0	0	0	0
MUERTE MATERNA	0	0	0	0	0
ENFERMEDAD DE CARRION NO DETER	0	0	0	0	0
LEPRA	0	0	0	0	0
BRUCELOSIS	0	0	0	0	0
INTOXICACIÓN ALIMENTARIA	0	0	0	0	0