



PERÚ

MINISTERIO  
DE SALUD

HOSPITAL II-2 TARAPOTO  
DIRECCIÓN REGIONAL DE SALUD SAN  
MARTÍN

OFICINA DE  
INTELIGENCIA  
SANITARIA



Ministerio de Salud  
Oficina de Inteligencia Sanitaria

# SALA SITUACIONAL DE SALUD - TARAPOTO SE 14-2025

Semana Epidemiológica N° 14 – 2025  
(Del 30 de Marzo del 2025 al 05 Abril del 2025)

# OGESS ESPECIALIZADA – HOSPITAL-II-2 TARAPOTO



## Presentación

*La Oficina de Inteligencia Sanitaria – Unidad de epidemiología hace llegar el presente boletín correspondiente a la Semana Epidemiológica 14 -2025.*

*La información del presente Boletín Epidemiológico procede de la recolección de datos del establecimiento de salud. La cual es actualizada cada semana. Además, los datos y análisis son provisionales y pueden estar sujetos a modificación.*

*Esta información es suministrada semanalmente por la Red Nacional de Epidemiología, cuya fuente es el registro semanal de enfermedades y eventos sujetos a notificación inmediata o semanal. La Semana Epidemiológica inicia el domingo de cada semana y concluye el día sábado siguiente.*

*OGESS ESPECIALIZADA*

**M.C. CARLOS JAVIER MEGO SILVA**

Director de OGESS ESPECIALIZADA

**M.C. MANUEL ISACC PEREZ KUGA**

Director de Hospital

## Oficina de Inteligencia Sanitaria

**Lic. Enf. Yovana Bartra Vela**

Jefe la Oficina de Inteligencia Sanitaria

**Lic. Enf. Marlon Manuel Daza Farías**

Responsable del Área de Investigación

**Lic. Enf. Janett Rosario Ramírez Torres**

Vigilancia de Infecciones Asociadas a la Atención en Salud

**TAP. Wilder de la Cruz Villanueva**

Responsable del Área de Salud Ambiental

**Lic. Enf. Milagros Bartra Vela**

Responsable del Área de Vigilancia Epidemiológica

**Obst. Paloma C. Colugna Tananta**

Equipo de Vigilancia Epidemiológica

**Tec. Inf. Jonathan Murrieta Bartra**

Responsable de Notificación Epidemiológica

**TAP. Lily Chujandama García**

Secretaria

**Comité editor**

**Lic. Enf. Marlon Manuel Daza Farías**

**Lic. Enf. Yovana Bartra Vela**

Diseño, edición, redacción y análisis Epidemiológico

**Tec. Inf. Jonathan Murrieta Bartra**

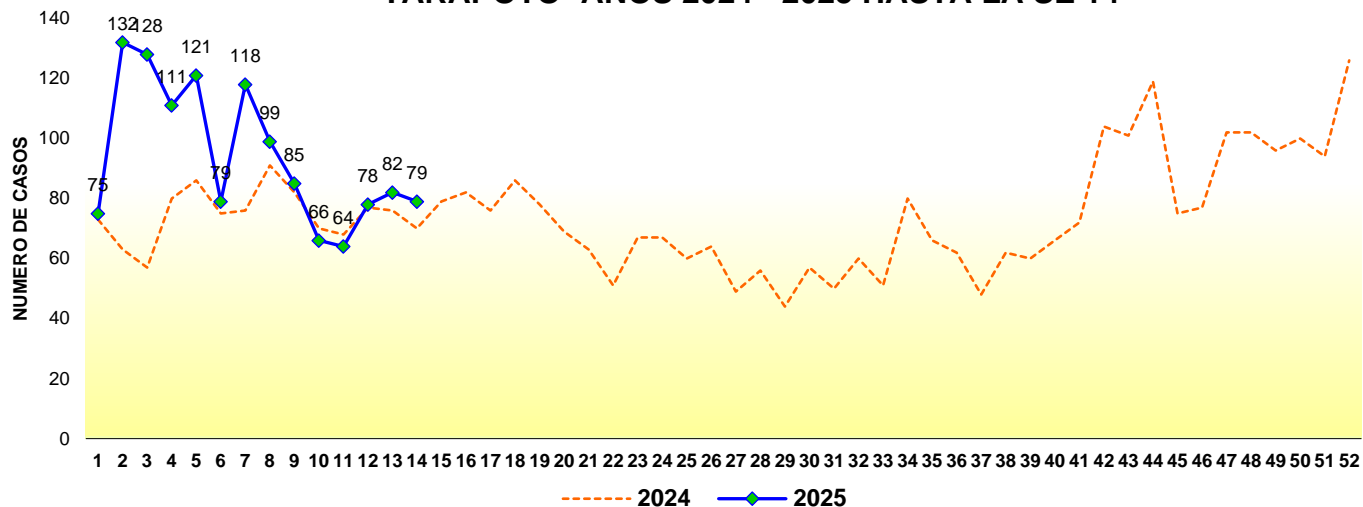
Proceso de Información



# FEBRILES



## FEBRILES POR SEMANAS EPIDEMIOLÓGICAS, HOSPITAL II-2 TARAPOTO- AÑOS 2024 - 2025 HASTA LA SE 14



Fuente: Oficina de Inteligencia Sanitaria – “HOSPITAL II-2 TARAPOTO”  
 Extracción: Base de datos NOTIWEB - Centro Nacional de Epidemiología, Prevención y Control de Enfermedades MINSA (\*) S.E 14 del 2025

### COMENTARIO

El gráfico nos muestra los casos de **Febriles** hasta la SE 14 que fueron notificados en los años 2024 - 2025; En el presente año se observa una incidencia de casos mayor desde la S.E 02. SE 14-2025 se evidencia un incremento de casos de febriles con respecto a las semanas anteriores.

### FEBRILES SEGÚN AÑOS Y GRUPOS DE EDAD, HOSPITAL II-2 TARAPOTO AÑOS 2024 - 2025 HASTA LA S.E 14

EDADES	2024		2025	
	N°	%	N°	%
< 01 Año	143	14	105	8
1 a 4 Años	219	21	265	20
5 a 9 Años	124	12	138	10
10 a 19 Años	184	18	234	18
21 a 59 Años	312	30	488	37
> 60 años	62	6	87	7
<b>Total</b>	<b>1044</b>	<b>100</b>	<b>1317</b>	<b>100</b>

El cuadro nos muestra los febriles por grupos de edad, que fueron notificados en los años 2024 – 2025 hasta la S.E. 14; En el año 2025 se observa la mayor cantidad de eventos en el grupo de 21 a 59 años con 488 casos (37.0 %) y la menor cantidad de eventos se viene dando en el grupo de > 60 años con 87 (7.0 %); Incidencias menores se han presentado en el año 2024.



**CASOS NOTIFICADOS DE FEBRILES SEGÚN LUGAR DE PROCEDENCIA, HOSPITAL II-2 TARAPOTO-S. E 14 DEL 2025**

LOCALIDAD	N° CASOS
TARAPOTO	45
LA BANDA DE SHILCAYO	12
MORALES	9
CACATACHI	5
RUMISAPA	1
CUÑUMBUQUI	1
SAN JOSE DE SISA	1
SORITOR	1
CAYNARACHI	1
YURIMAGUAS	1
BELLAVISTA	1
LAMAS	1
<b>TOTAL GENERAL</b>	<b>79</b>

Fuente: Oficina de Inteligencia Sanitaria – "Hospital II, 2 Tarapoto"  
Extracción: Base de datos NOTIWEB - Centro Nacional de Epidemiología, Prevención y Control de Enfermedades MINSA (\*) S.E 14 DEL 2025

**CASOS NOTIFICADOS ACUMULADOS DE FEBRILES SEGÚN LUGAR DE PROCEDENCIA, HOSPITAL II-2 TARAPOTO**



LOCALIDAD	N° CASOS
TARAPOTO	826
MORALES	159
LA BANDA DE SHILCAYO	131
CACATACHI	35
JUAN GUERRA	23
LAMAS	13
RUMISAPA	10
SAN JOSE DE SISA	9
PICOTA	9
BELLAVISTA	8
YURIMAGUAS	8
CUÑUMBUQUI	7
SAN ANTONIO	7
LIMA	6
CHAZUTA	5
SHAPAJA	4
SAPOSOA	4
TABALOSOS	4
ZAPATERO	4
HUIMBAYOC	4
IQUITOS	3
SAN ROQUE DE CUMBAZA	3
TOCACHE	3
CAYNARACHI	3
SAUCE	3
TRES UNIDOS	2
SAN MARTIN	2
HUANUCO	2
MOYOBAMBA	2
SAN HILARION	2
RIOJA	2
JUANJUI	2
SORITOR	2
ALONSO DE ALVARADO	2
SAN PABLO	1
HUANCHACO	1
EL PORVENIR	1
NUEVA CAJAMARCA	1
SHAMBOYACU	1
SANTA LUCIA	1
SANTA ROSA	1
PIURA	1
<b>TOTAL GENERAL</b>	<b>1317</b>

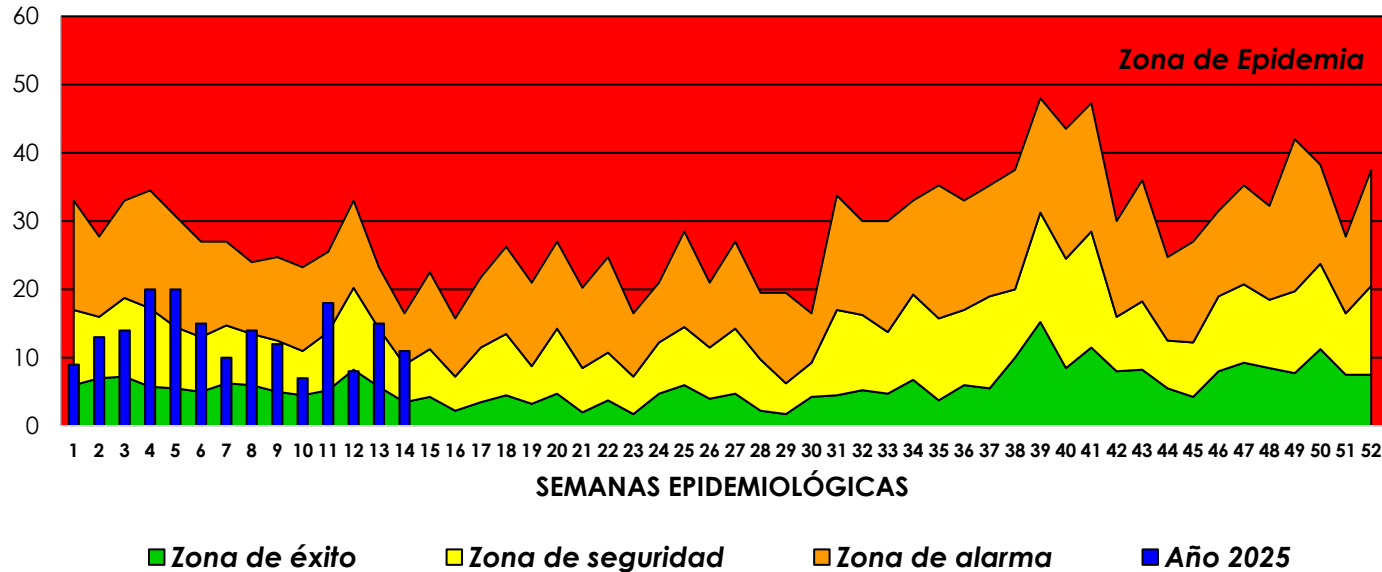
Fuente: Oficina de Inteligencia Sanitaria – "Hospital II, 2 Tarapoto"  
Extracción: Base de datos NOTIWEB - Centro Nacional de Epidemiología, Prevención y Control de Enfermedades MINSA (\*) S.E 14 del 2025



# EDAS TOTALES



## CANAL ENDÉMICO DE EDAS TOTALES, HOSPITAL II-2 TARAPOTO- AÑO 2025 HASTA LA SE 14



### COMENTARIO

La curva de EDA en todos los grupos de edad de los cinco últimos años NO muestra periodos epidémicos. Durante el año 2025, en la S.E. 14 los casos atendidos en el Hospital se ubicaron en zona de alarma.

Fuente: Oficina de Inteligencia Sanitaria – “HOSPITAL II-2 TARAPOTO”  
 Extracción: Base de datos NOTIWEB - Centro Nacional de Epidemiología, Prevención y Control de Enfermedades MINSA (\*) S.E 14 del 2025

### CASOS TOTALES DE EDAS, SEGÚN TIPO, AÑOS Y GRUPOS DE EDAD, HOSPITAL II-2 TARAPOTO 2025 HASTA LA SE 14

TIPOS DE EDA POR GRUPOS DE EDAD	2025						Total	% Total
	< 1 año	%	1 a 4 años	%	≥ 05 años	%		
<b>ACUOSAS</b>	58	31	122	66	0	0	180	97
<b>DISENTÉRICAS</b>	3	2	3	2	0	0	6	3
<b>TOTAL</b>	<b>61</b>	<b>33</b>	<b>125</b>	<b>67</b>	<b>0</b>	<b>0</b>	<b>186</b>	<b>100</b>

El cuadro nos muestra los casos de EDA totales según tipo y grupos de edad, que fueron notificados en el año 2025; Se observa que la mayor cantidad de eventos pertenece al tipo de EDA acuosa con 180 casos (97 %) y los grupos de edad con la mayor cantidad de eventos son el grupo de **1 a 4 años** con 122 casos. (66%)



**CASOS NOTIFICADOS DE EDAS SEGÚN LUGAR DE PROCEDENCIA, HOSPITAL II-2 TARAPOTO-S. E 14 del 2025**

LOCALIDAD	Nº CASOS
TARAPOTO	9
MORALES	1
CHAZUTA	1
<b>TOTAL GENERAL</b>	<b>11</b>

Fuente: Oficina de Inteligencia Sanitaria – "Hospital II.2 Tarapoto"  
Extracción: Base de datos NOTIWEB - Centro Nacional de Epidemiología, Prevención y Control de Enfermedades MINSA (\*) S.E 14 del 2025

**CASOS NOTIFICADOS ACUMULADOS DE EDAS SEGÚN LUGAR DE PROCEDENCIA, HOSPITAL II-2 TARAPOTO**

LOCALIDAD	Nº CASOS
TARAPOTO	111
MORALES	26
LA BANDA DE SHILCAYO	18
CACATACHI	4
LAMAS	4
CUÑUMBUQUI	4
SHAPAJA	2
JUAN GUERRA	2
ZAPATERO	2
PICOTA	2
SAN ROQUE DE CUMBAZA	1
JUANJUI	1
CHAZUTA	1
HUICUNGO	1
SAN JOSE DE SISA	1
LIMA	1
HUIMBAYOC	1
BELLAVISTA	1
TOCACHE	1
CAYNARACHI	1
SAN ANTONIO	1
<b>TOTAL GENERAL</b>	<b>186</b>

Fuente: Oficina de Inteligencia Sanitaria – "Hospital II.2 Tarapoto"  
Extracción: Base de datos NOTIWEB - Centro Nacional de Epidemiología, Prevención y Control de Enfermedades MINSA (\*) S.E 14 del 2025

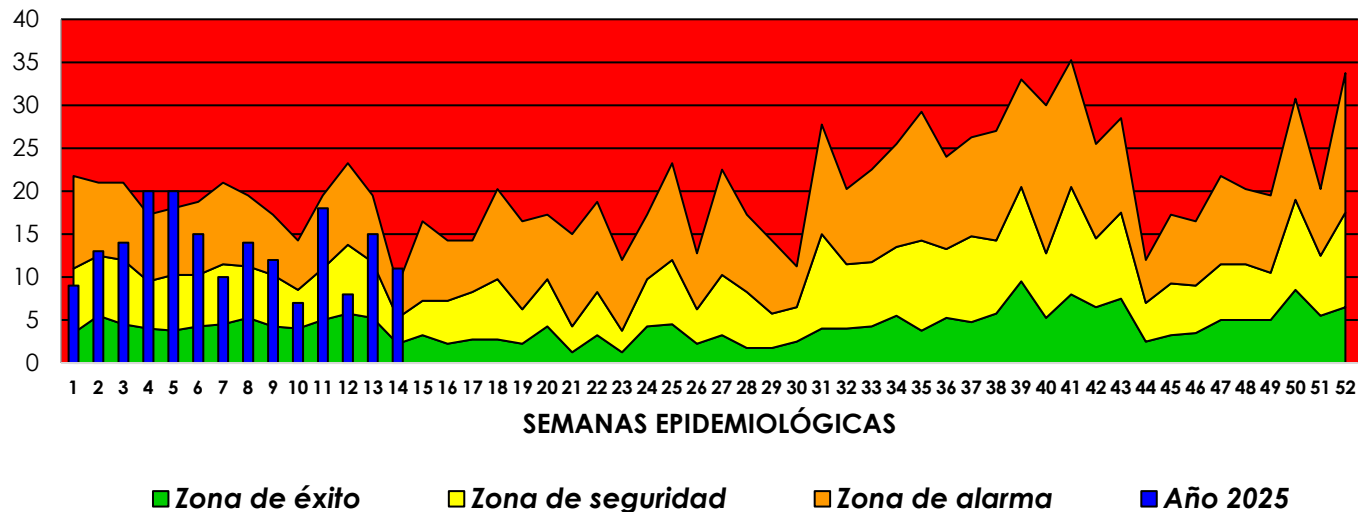




# EDAS EN MENORES DE 05 AÑOS



## CANAL ENDÉMICO DE EDAS EN MENORES DE 05 AÑOS, HOSPITAL II-2 TARAPOTO- AÑO 2025 HASTA LA SE 14



### COMENTARIO

La curva de EDA en menores de 05 años, de los cinco últimos años, muestra 01 periodos epidémico en la S.E 14. Durante el año 2025, en la S.E 14 los casos atendidos en el Hospital se ubicaron en zona de alarma.

Fuente: Oficina de Inteligencia Sanitaria – “HOSPITAL II-2 TARAPOTO”

Extracción: Base de datos NOTIWEB - Centro Nacional de Epidemiología, Prevención y Control de Enfermedades MINSA (\*) S.E 14 del 2025

### CASOS DE EDAS EN MENORES DE 05 AÑOS, SEGÚN TIPO, AÑOS Y GRUPOS DE EDAD, HOSPITAL II-2 TARAPOTO- AÑOS 2025 HASTA LA SE 14

TIPOS DE EDA POR GRUPOS DE EDAD	2025				Total	% Total
	< 1 año	%	1 a 4 años	%		
<b>ACUOSAS</b>	58	31	122	66	180	97
<b>DISENTÉRICAS</b>	3	2	3	2	6	3
<b>TOTAL</b>	<b>61</b>	<b>33</b>	<b>125</b>	<b>67</b>	<b>186</b>	<b>100</b>

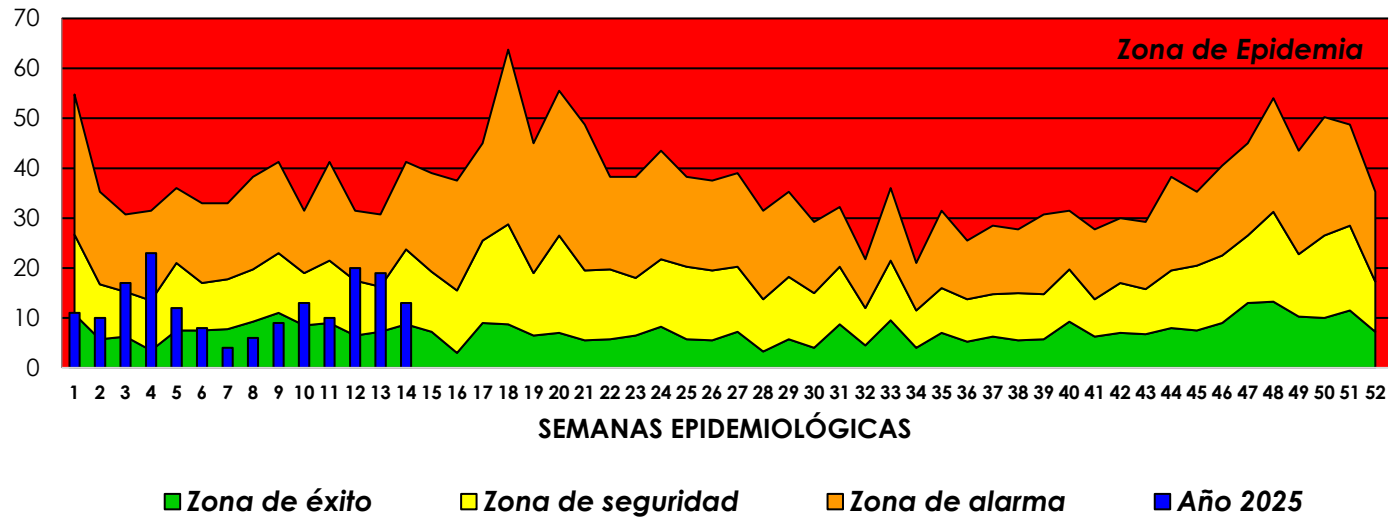
El cuadro nos muestra los casos de EDA en menores de 05 años según tipo y grupos de edad, que fueron notificados hasta la S.E 14 del 2025; Se observa que la mayor cantidad de eventos pertenece al tipo de EDA acuosa con 180 casos (98%) y el grupo de edad con la mayor cantidad de eventos es el grupo de 1 a 4 años con 122 casos. (66.0 %)



# IRAS EN MENORES DE 05 AÑOS



## CANAL ENDÉMICO DE IRAS EN MENORES DE 05 AÑOS, HOSPITAL II-2 TARAPOTO- AÑO 2025 HASTA LA SE 14



### COMENTARIO

La curva de IRA en menores de 05 años, de los cinco últimos años, NO muestra periodos epidémicos. Durante el año 2025 en la S.E. 14 los casos atendidos en el Hospital se ubicaron en zona de seguridad.

Fuente: Oficina de Inteligencia Sanitaria – "HOSPITAL II-2 TARAPOTO"  
Extracción: Base de datos NOTIWEB - Centro Nacional de Epidemiología, Prevención y Control de Enfermedades MINSA (\*) S.E 14 del 2025

### CASOS DE IRA EN MENORES DE 05 AÑOS, SEGÚN GRUPOS DE EDAD- HOSPITAL II- 2 TARAPOTO- AÑO 2025 HASTA LA SE 14

EADAES	2025	
	Nº	%
< 02 meses	8	5
2 a 11 meses	52	30
1 a 4 Años	115	65
<b>Total</b>	<b>175</b>	<b>100</b>

El cuadro nos muestra los casos de IRA en menores de 05 años según grupos de edad, que fueron notificados hasta la S.E 14 del año 2025; Se observa que la mayor cantidad de eventos se viene presentando en el grupo de edad de 1 a 4 años con 115 casos (65.0 %) y la menor cantidad de eventos se viene presentando en los grupos de < 02 meses con 8 casos (5.0 %).



**CASOS NOTIFICADOS DE IRAS SEGÚN LUGAR DE PROCEDENCIA, HOSPITAL II-2 TARAPOTO-S. E 14 del 2025**

LOCALIDAD	N° DE CASOS
TARAPOTO	10
CACATACHI	2
LA BANDA DE SHILCAYO	1
<b>TOTAL GENERAL</b>	<b>13</b>

Fuente: Oficina de Inteligencia Sanitaria – "Hospital II. 2 Tarapoto"  
Extracción: Base de datos NOTIWEB - Centro Nacional de Epidemiología, Prevención y Control de Enfermedades MINSA (\*) S.E 14 del 2025



**CASOS NOTIFICADOS ACUMULADOS DE IRAS SEGÚN LUGAR DE PROCEDENCIA, HOSPITAL II-2 TARAPOTO**

LOCALIDAD	N° DE CASOS
TARAPOTO	102
LA BANDA DE SHILCAYO	29
MORALES	21
CACATACHI	6
JUAN GUERRA	3
CUÑUMBUQUI	2
LAMAS	2
RIOJA	1
SAN ANTONIO	1
SAN JOSE DE SISA	1
CHAZUTA	1
SAN ROQUE DE CUMBAZA	1
ZAPATERO	1
YURIMAGUAS	1
MOYOBAMBA	1
PIURA	1
PICOTA	1
<b>TOTAL GENERAL</b>	<b>175</b>

Fuente: Oficina de Inteligencia Sanitaria – "Hospital II. 2 Tarapoto"  
Extracción: Base de datos NOTIWEB - Centro Nacional de Epidemiología, Prevención y Control de Enfermedades MINSA (\*) S.E 14 del 2025



# NEUMONÍA NO GRAVES EN MENORES DE 05 AÑOS

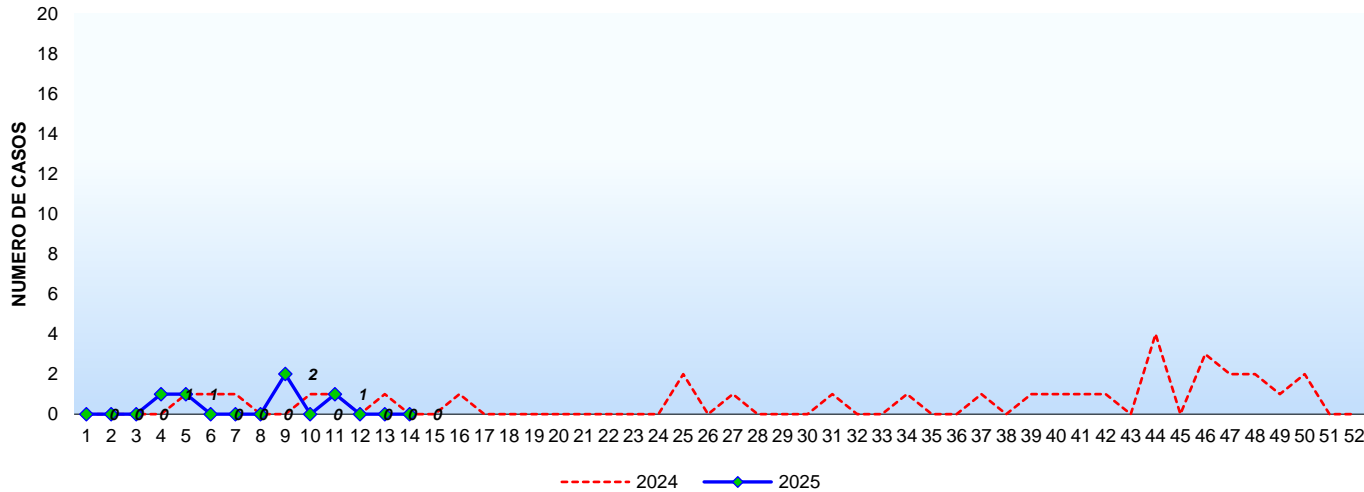


## CASOS DE NEUMONÍAS NO GRAVES EN MENORES DE 05 AÑOS POR SEMANAS EPIDEMIOLÓGICAS, HOSPITAL II-2 TARAPOTO, AÑOS 2024 - 2025 HASTA LA SE 14



### COMENTARIO

El gráfico nos muestra los casos de **neumonía no graves** en menores de 14 años hasta la S.E 14, que fueron notificados en los años 2024 – 2025. En la S.E 14 del año 2025 la curva epidémica muestra incidencias menores en comparación con el año 2024.



Fuente: Oficina de Inteligencia Sanitaria – “HOSPITAL II-2 TARAPOTO”

Extracción: Base de datos NOTIWEB - Centro Nacional de Epidemiología, Prevención y Control de Enfermedades MINSA (\*) S.E 14 del 2025

## CASOS DE NEUMONÍA EN MENORES DE 05 AÑOS, SEGÚN AÑOS Y GRUPOS DE EDAD, HOSPITAL II-2 TARAPOTO- AÑOS 2024 - 2025 HASTA LA SE 14

EADADES	2024		2025	
	Nº	%	Nº	%
< 02 meses	0	0	0	0
2 a 12 meses	2	33	1	20
1 a 4 Años	4	67	4	80
<b>Total</b>	<b>6</b>	<b>100</b>	<b>4</b>	<b>100</b>

El cuadro nos muestra los casos de neumonía en menores de 05 años según grupos de edad, que fueron notificados hasta la S.E 14 de los años 2024 y 2025; En el presente año se presentó 01 caso en la S.E. 14

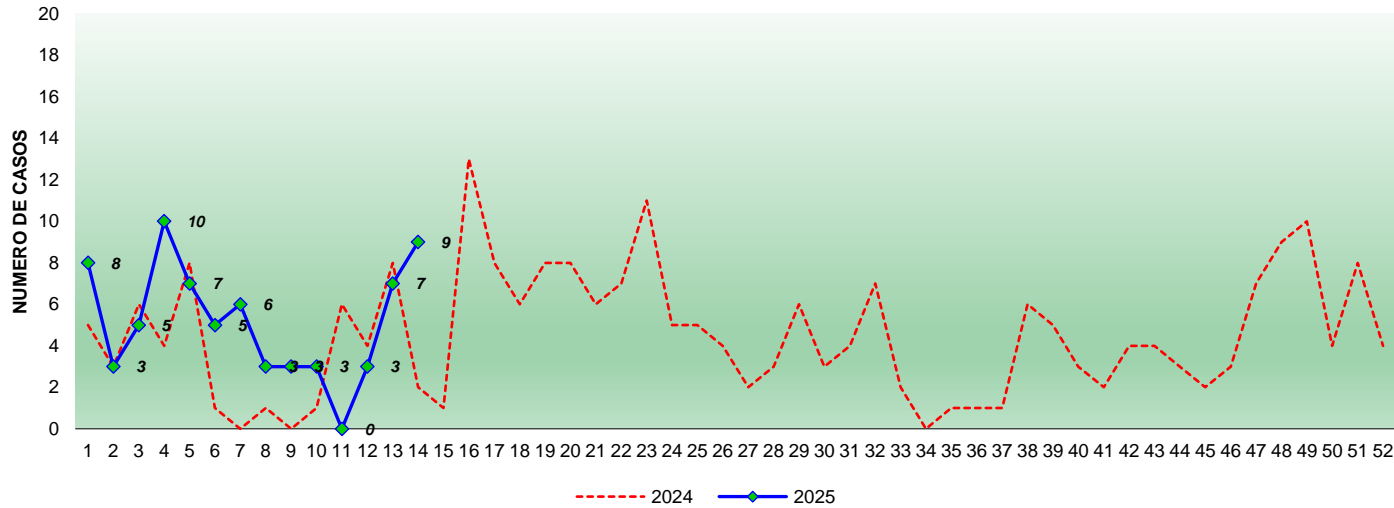
# NEUMONÍA GRAVE EN MENORES DE 05 AÑOS

## CASOS DE NEUMONÍAS GRAVES EN MENORES DE 05 AÑOS POR SEMANAS EPIDEMIOLÓGICAS, HOSPITAL II-2 TARAPOTO, AÑOS 2024 - 2025 HASTA LA SE 14



### COMENTARIO

El gráfico nos muestra los casos de **neumonía graves** en menores de 05 años hasta la S.E 14, que fueron notificados en los años 2024 – 2025. En la S.E 14 del año 2025 la curva epidémica muestra incidencias mayores en comparación con el año 2024.



Fuente: Oficina de Inteligencia Sanitaria – “HOSPITAL II-2 TARAPOTO”

Extracción: Base de datos NOTIWEB - Centro Nacional de Epidemiología, Prevención y Control de Enfermedades MINSA (\*) S.E 14 del 2025

### CASOS DE NEUMONÍA EN MENORES DE 05 AÑOS, SEGÚN AÑOS Y GRUPOS DE EDAD, HOSPITAL II-2 TARAPOTO, AÑOS 2024 - 2025 HASTA LA SE 14

EADADES	2024		2025	
	N°	%	N°	%
< 02 meses	13	27	3	4
2 a 12 meses	13	27	27	38
1 a 4 Años	23	47	42	58
<b>Total</b>	<b>49</b>	<b>100</b>	<b>72</b>	<b>100</b>

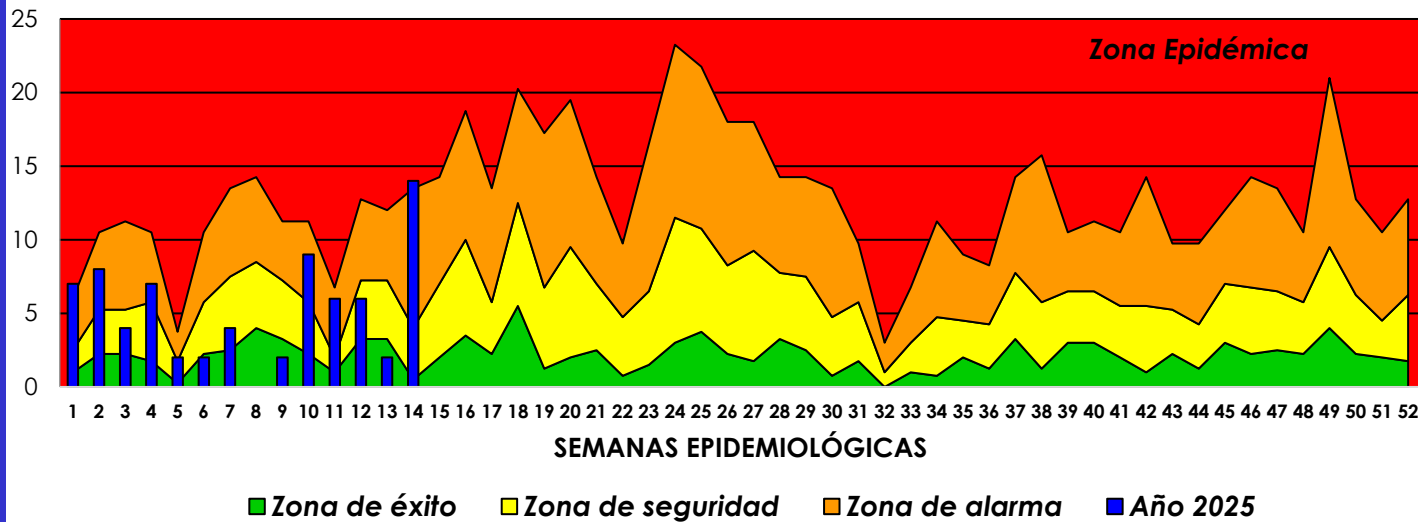
El cuadro nos muestra los casos de neumonía en menores de 05 años según grupos de edad, que fueron notificados hasta la S.E 14 de los años 2024 y 2025; En el presente año se presentó 09 casos en la SE 14.



# SOBA



## CANAL ENDÉMICO DE SOBA, HOSPITALII-2 TARAPOTO, AÑO 2025 HASTA LA SE 14



### COMENTARIO

La curva de SOBA en menores de 05 años de los cinco últimos años nos muestra que en la SE 14 del año 2025 nos ubicamos en zona de éxito. Se observa que se notificaron 02 casos en la S.E 14.

Fuente: Oficina de Inteligencia Sanitaria – “HOSPITALII-2 TARAPOTO”  
Extracción: Base de datos NOTIWEB - Centro Nacional de Epidemiología, Prevención y Control de Enfermedades MINSA (\*) S.E 14 del 2025

### CASOS DE SOBA, SEGÚN GRUPOS DE EDAD, HOSPITAL II-2 TARAPOTO, AÑO 2025 HASTA LA SE 14

EDADES	2025	
	N°	%
< 02 años	47	64
2 a 4 Años	26	36
<b>Total</b>	<b>73</b>	<b>100</b>

El cuadro nos muestra los casos de SOBA según grupos de edad, que fueron notificados hasta la S.E 14 del año 2025, siendo el grupo más afectado menores de 02 años con un 64%.



**CASOS NOTIFICADOS DE SOBAS SEGÚN LUGAR DE PROCEDENCIA, HOSPITAL II-2 TARAPOTO-S. E 14 del 2025**

LOCALIDAD	N° CASOS
TARAPOTO	9
MORALES	2
CACATACHI	1
ZAPATERO	1
LA BANDA DE SHILCAYO	1
<b>TOTAL GENERAL</b>	<b>14</b>

Fuente: Oficina de Inteligencia Sanitaria – "Hospital II. 2 Tarapoto"  
Extracción: Base de datos NOTIWEB - Centro Nacional de Epidemiología, Prevención y Control de Enfermedades MINSA (\*) S.E 14 del 2025

**CASOS NOTIFICADOS ACUMULADOS DE SOBAS SEGÚN LUGAR DE PROCEDENCIA, HOSPITAL II-2 TARAPOTO**

LOCALIDAD	N° CASOS
TARAPOTO	37
MORALES	12
LA BANDA DE SHILCAYO	9
JUAN GUERRA	3
SAN ANTONIO	2
CACATACHI	2
RUMISAPA	1
SAN JOSE DE SISA	1
CHAZUTA	1
SAUCE	1
JUANJUI	1
ZAPATERO	1
SHAPAJA	1
TRES UNIDOS	1
<b>TOTAL GENERAL</b>	<b>73</b>

Fuente: Oficina de Inteligencia Sanitaria – "Hospital II. 2 Tarapoto"  
Extracción: Base de datos NOTIWEB - Centro Nacional de Epidemiología, Prevención y Control de Enfermedades MINSA (\*) S.E 14 del 2025

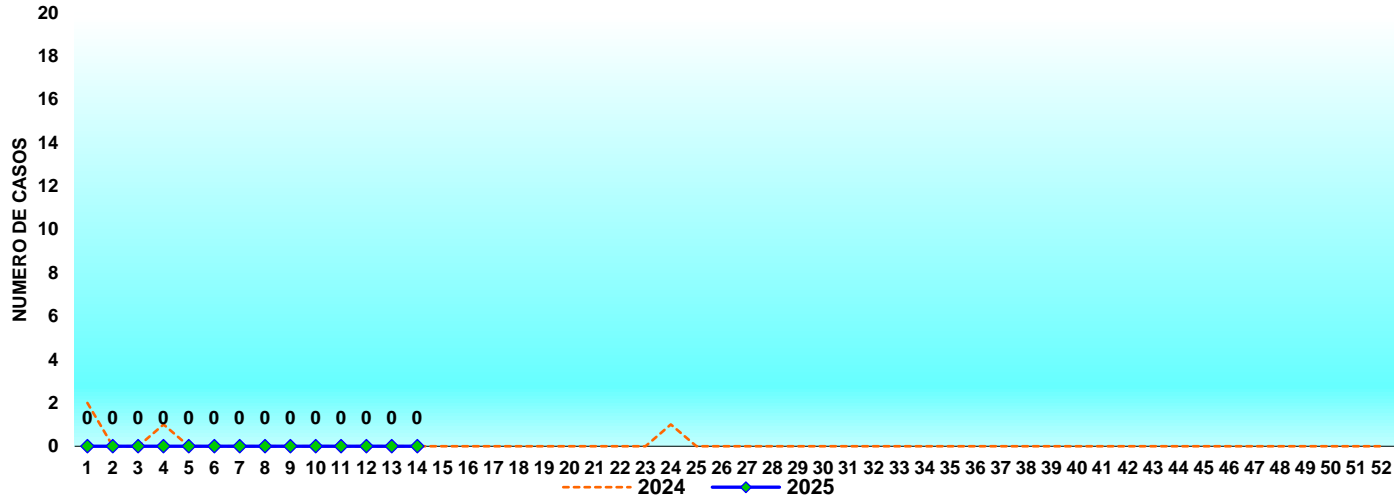




# FIEBRE CHIKUNGUNYA



## CASOS DE FIEBRE CHIKUNGUNYA POR SEMANAS EPIDEMIOLÓGICAS, OGESSE ESPECIALIZADA AÑOS 2024 - 2025 HASTA LA SE 14



### COMENTARIO

El gráfico nos muestra los casos de **Fiebre Chikungunya** hasta la S.E 14, que fueron notificados en los años 2024 y 2025. En el presente año NO se notificaron casos.

Fuente: Oficina de Inteligencia Sanitaria – “HOSPITAL II-2 TARAPOTO”  
 Extracción: Base de datos NOTIWEB - Centro Nacional de Epidemiología, Prevención y Control de Enfermedades MINSA (\*) S.E 14 del 2025

OTROS DAÑOS ASOCIADOS A VIRUS CHIKUNGUNYA	2024	2025
FIEBRE CHIKUNGUNYA GRAVE	0	0

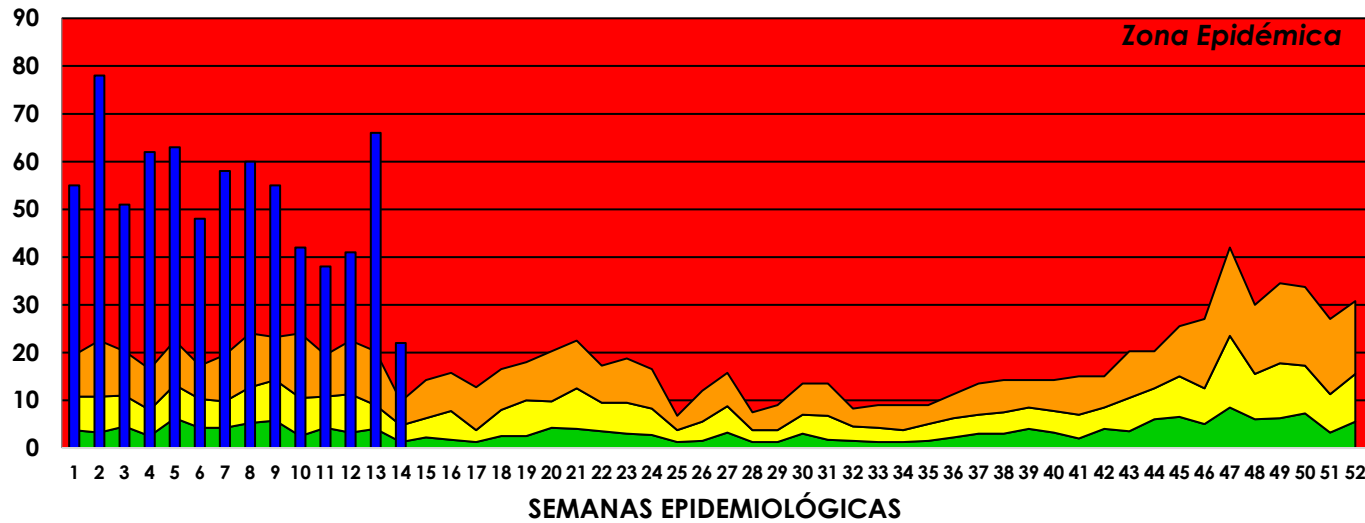
2025			
Confirmados	probables	descartados	Total
0	0	0	0



# DENGUE



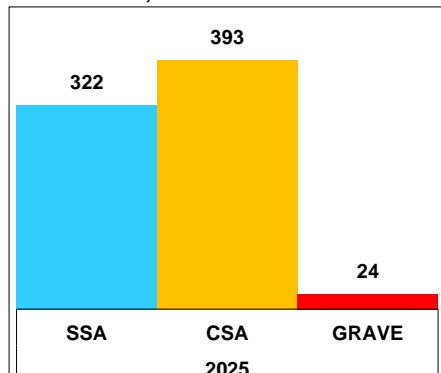
## CANAL ENDÉMICO DE DENGUE, HOSPITAL II-2 TARAPOTO, AÑO 2025 HASTA LA SE 14



■ Zona de éxito   
 ■ Zona de seguridad   
 ■ Zona de alarma   
 ■ 2025

Fuente: Oficina de Inteligencia Sanitaria – “HOSPITAL II-2 TARAPOTO”  
 Extracción: Base de datos NOTIWEB - Centro Nacional de Epidemiología, Prevención y Control de Enfermedades MINSA (\*) S.E 14 del 2025

CASOS DE DENGUE, SEGÚN TIPO Y AÑOS, HOSPITAL II-2  
TARAPOTO, AÑOS 2025 HASTA LA SE 14



### COMENTARIO

La curva de casos, muestra que hasta la SE 14 - 2025 nos colocamos en zona epidémica. En la S.E 14-2025 los casos atendidos en el Hospital se ubican en zona epidémica.

**DEFUNCIONES**  
Hasta la SE 14



2025			
Confirmados	probables	descartados	Total
292	447	233	972

El grafico nos muestra los casos de dengue según tipo, que fueron notificados hasta la S.E 14 - 2025; En el presente año se han presentado 739 casos entre confirmados y probables.

En lo que va del 2025 se han presentado 322 casos sin signos de alarma, 393 casos con signos de alarma y 24 casos de dengue grave



**CASOS NOTIFICADOS DE DENGUE SEGÚN LUGAR DE PROCEDENCIA, HOSPITAL II-2 TARAPOTO-S. E 14 del 2025**

LOCALIDAD	N°CASOS
TARAPOTO	14
MORALES	2
LA BANDA DE SHILCAYO	1
CACATACHI	1
PICOTA	1
CAYNARACHI	1
ALTO BIAVO	1
JUANJUI	1
<b>TOTAL GENERAL</b>	<b>22</b>

Fuente: Oficina de Inteligencia Sanitaria – "Hospital II. 2 Tarapoto"  
Extracción: Base de datos NOTIWEB - Centro Nacional de Epidemiología, Prevención y Control de Enfermedades MINSA (\*) S.E 14 del 2025

**CASOS CONFIRMADOS ACUMULADOS DE DENGUE SEGÚN LUGAR DE PROCEDENCIA, HOSPITAL II-2 TARAPOTO- HASTA LA S. E 14 del 2025**

LOCALIDAD	N°CASOS
TARAPOTO	195
MORALES	29
LA BANDA DE SHILCAYO	27
CACATACHI	5
LAMAS	4
PICOTA	4
BELLAVISTA	3
PUCACACA	2
ZAPATERO	2
HUIMBAYOC	2
SAUCE	2
JUAN GUERRA	2
CAYNARACHI	2
RUMISAPA	2
BARRANQUITA	1
JUANJUI	1
YURIMAGUAS	1
CUÑUMBUQUI	1
CHANCHAMAYO	1
SAN JOSE DE SISA	1
TINGO DE PONASA	1
SAN PABLO	1
CHAZUTA	1
SANTA LUCIA	1
SANTA ROSA	1
<b>TOTAL GENERAL</b>	<b>292</b>

Fuente: Oficina de Inteligencia Sanitaria – "Hospital II. 2 Tarapoto"  
Extracción: Base de datos NOTIWEB - Centro Nacional de Epidemiología, Prevención y Control de Enfermedades MINSA (\*) S.E 14 del 2025

**CASOS NOTIFICADOS ACUMULADOS DE DENGUE SEGÚN LUGAR DE PROCEDENCIA, HOSPITAL II-2 TARAPOTO**



LOCALIDAD	N°CASOS
TARAPOTO	637
LA BANDA DE SHILCAYO	91
MORALES	89
CACATACHI	25
JUAN GUERRA	13
CUÑUMBUQUI	9
TABALOSOS	8
LAMAS	8
PICOTA	8
CHAZUTA	7
RUMISAPA	6
BELLAVISTA	6
CAYNARACHI	5
SANTA ROSA	5
ZAPATERO	4
JUANJUI	4
PUCACACA	3
SAN ANTONIO	3
SAN JOSE DE SISA	3
PAJARILLO	2
SAUCE	2
YURIMAGUAS	2
HUIMBAYOC	2
SHAPAJA	2
SAN RAFAEL	2
TOCACHE	2
SAN ROQUE DE CUMBAZA	2
ALTO BIAVO	2
SAN PABLO	2
SAN HILARION	2
PAPAPLAYA	1
BUENOS AIRES	1
CHIPURANA	1
HUANUCO	1
UCHIZA	1
SANTA LUCIA	1
CHANCHAMAYO	1
BARRANQUITA	1
TINGO DE PONASA	1
RIOJA	1
TRES UNIDOS	1
SHAMBOYACU	1
PAMPA HERMOSA	1
SHANAO	1
PARDO MIGUEL	1
EL PORVENIR	1
<b>TOTAL GENERAL</b>	<b>972</b>

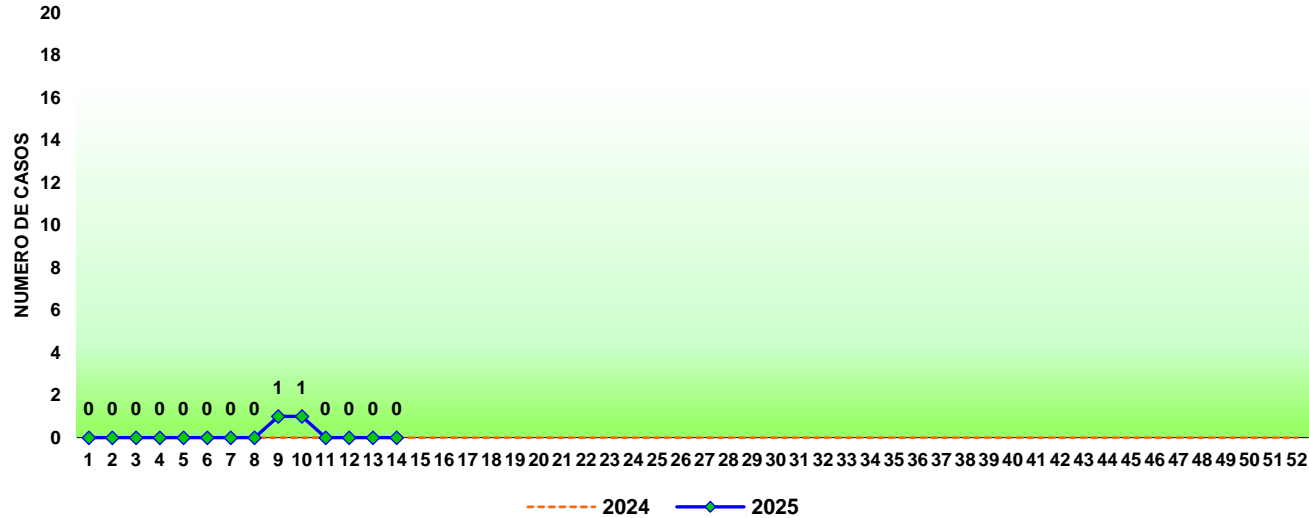
Fuente: Oficina de Inteligencia Sanitaria – "Hospital II. 2 Tarapoto"  
Extracción: Base de datos NOTIWEB - Centro Nacional de Epidemiología, Prevención y Control de Enfermedades MINSA (\*) S.E 14 del 2025



# ZIKA



## CASOS DE ZIKA POR SEMANAS EPIDEMIOLÓGICAS, HOSPITAL II-2 TARAPOTO, AÑOS 2024 - 2025 HASTA LA SE 14



### COMENTARIO

El gráfico nos muestra los casos de **Zika** de la primera semana epidemiológica, que fueron notificados en los años 2024 - 2025; En el presente año hasta la SE 14 no se notificaron casos de zika en la Hospital II-2 Tarapoto.

Fuente: Oficina de Inteligencia Sanitaria – “Hospital ii-2 Tarapoto”  
Extracción: Base de datos NOTIWEB - Centro Nacional de Epidemiología, Prevención y Control de Enfermedades MINSA (\*) S.E 14 del 2025

2025			
Confirmados	sospechosos	descartados	Total
0	2	0	2

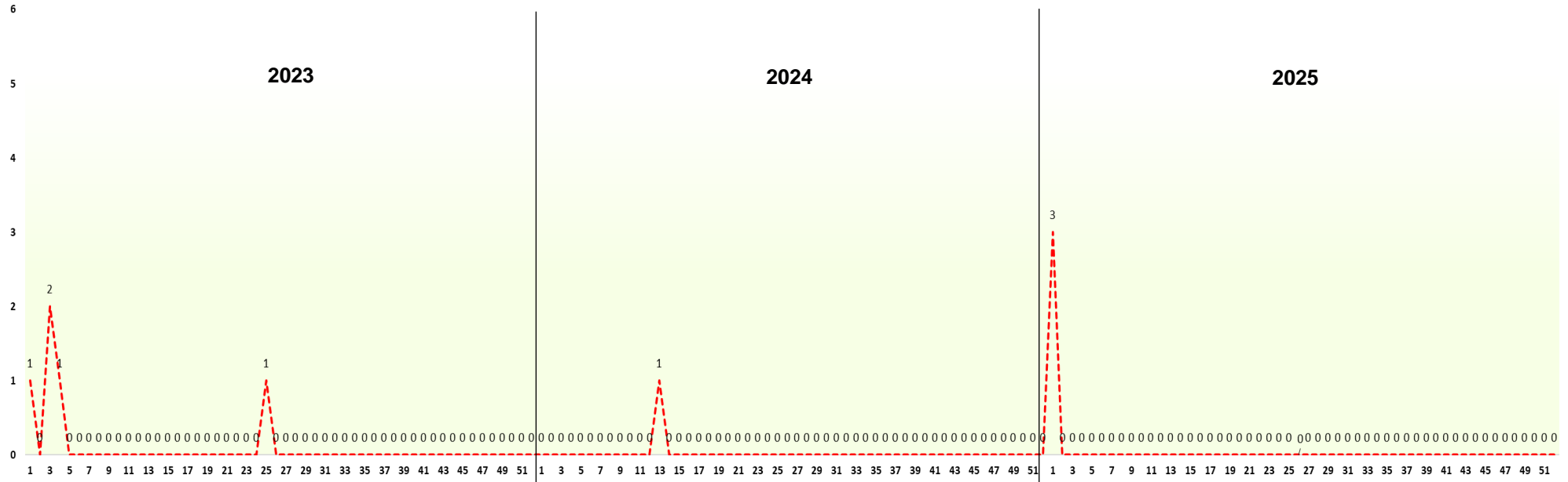
OTRAS ENFERMEDADES ASOCIADAS A ZIKA	2025			Total
	Confirmados	Descartados	Probables	
ZIKA EN GESTANTES	0	0	0	0
MICROCEFALIA ASOCIADA A VIRUS ZIKA	0	0	0	0
SÍNDROME DE GUILLAIN BARRE ASOCIADO A VIRUS ZIKA	0	0	0	0
ZIKA ASINTOMÁTICO	0	0	0	0



# MALARIA



## COMPORTAMIENTO ESTACIONAL DE MALARIA, HOSPITAL II-2 TARAPOTO, AÑOS 2023 – 2025



Fuente: Oficina de Inteligencia Sanitaria – “Hospital II- 2 Tarapoto” Extracción: Base de datos NOTIWEB - Centro Nacional de Epidemiología, Prevención y Control de Enfermedades MINSA (\*) S.E 14 del 2025

### CASOS DE MALARIA SEGÚN TIPO Y AÑOS, HOSPITAL II-2 TARAPOTO, AÑOS 2023 – 2025 HASTA LA SE 14

TIPO DE MALARIA	2023		2024		2025	
	N°	%	N°	%	N°	%
MALARIA VIVAX	5	100	5	100	3	100
MALARIA FALCIPARUM	0	0	0	0	0	0
MALARIA MIXTA	0	0	0	0	0	0
OGESS ESPECIALIZADA	5	100	5	100	3	100

**COMENTARIO 01:** El gráfico nos muestra el comportamiento estacional de la **malaria**, desde la S.E 02 – 2025 hasta la S.E 14 – 2025. En el año 2023 se observa un incremento en la SE 03. En el presente año se notificó 03 casos.

**COMENTARIO 02:** El cuadro nos muestra los casos de malaria según tipo y años, que fueron notificados hasta la S.E 14 de los años 2023 – 2025.



# LEISHMANIASIS

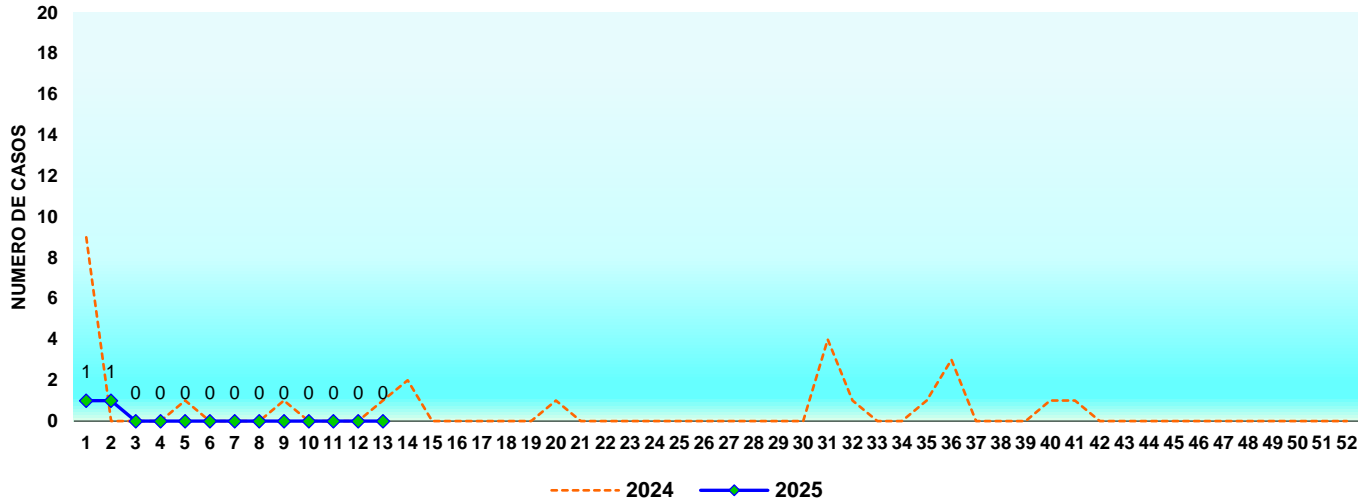


## CASOS DE LEISHMANIASIS POR SEMANAS EPIDEMIOLÓGICAS, HOSPITAL II-TARAPOTO, AÑOS 2024 - 2025 HASTA LA SE 14



### COMENTARIO

El gráfico nos muestra los casos de **leishmaniasis** desde la primera semana epidemiológica, que fueron notificados en los años 2024 - 2025; En el presente año no se notificó casos en la SE 14 en el Hospital II-2 Tarapoto.



Fuente: Oficina de Inteligencia Sanitaria – “HOSPITAL II-2 TARAPOTO”  
 Extracción: Base de datos NOTIWEB - Centro Nacional de Epidemiología, Prevención y Control de Enfermedades MINSA (\*) S.E 14 del 2025

### CASOS DE LEISHMANIASIS SEGÚN TIPO Y AÑOS, HOSPITAL II-2 TARAPOTO, AÑOS 2024 - 2025 HASTA LA SE 14

TIPO DE LEISHMANIASIS	2024		2025	
	N°	%	N°	%
LEISHMANIASIS CUTÁNEA	21	81	2	100
LEISHMANIASIS MUCOCUTÁNEA	5	19	0	0
OGESS ESPECIALIZADA	26	100	2	100

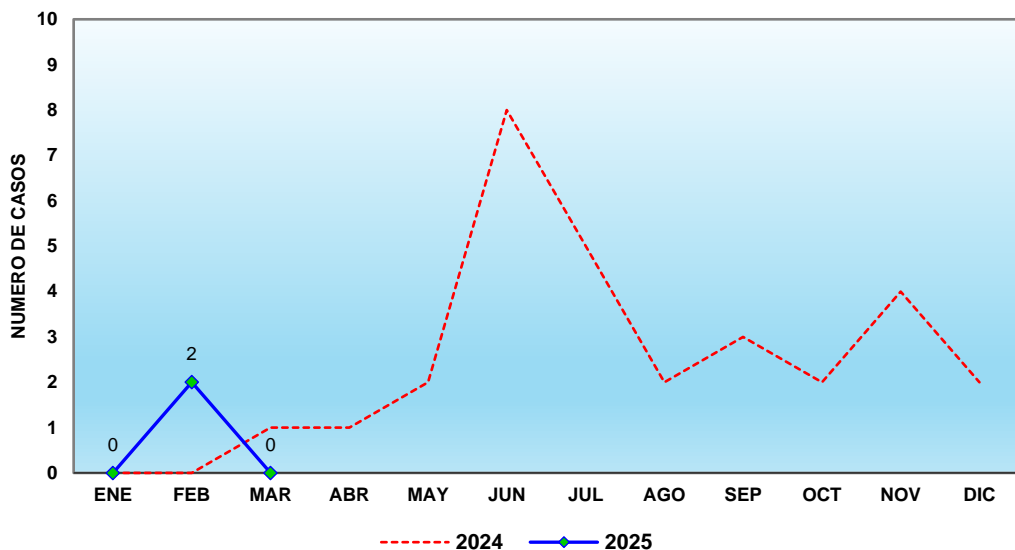
2025			
Confirmados	probables	descartados	Total
0	2	0	2

El cuadro nos muestra los casos de leishmaniasis según tipo, que fueron notificados hasta la S.E 14 de los años 2024 y 2025; En el presente año no se notificó casos en la SE 14, incidencia de casos mayor se presentaron en la S.E 01– 2024.



# FIEBRE AMARILLA

CASOS NOTIFICADOS DE FIEBRE AMARILLA POR MESES, HOSPITAL II-2 TARAPOTO, AÑOS 2024 - 2025



Fuente: Oficina de Inteligencia Sanitaria – "Hospital II-2 Tarapoto"  
Extracción: Base de datos NOTIWEB - Centro Nacional de Epidemiología, Prevención y Control de Enfermedades MINSA (\*) S.E 14 del 2025

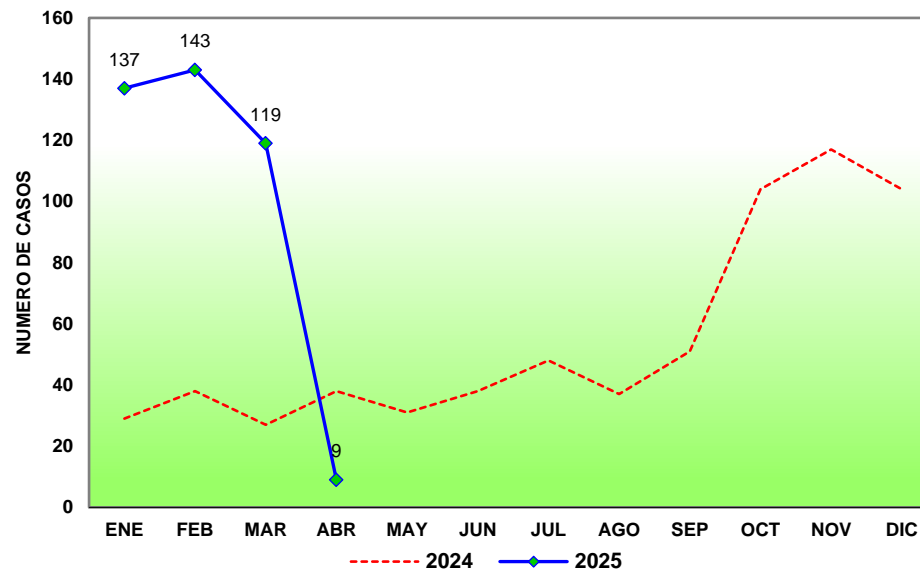
2025			
Confirmados	probables	descartados	Total
1	1	0	2

El gráfico nos muestra los casos **Fiebre amarilla** que fueron notificados en los años 2024 - 2025; En el presente año se presentó 02 casos; Incidencias similares se han presentado en el mismo periodo del año 2024.



# LEPTOSPIROSIS

CASOS NOTIFICADOS DE LEPTOSPIROSIS POR MESES, HOSPITAL II-2 TARAPOTO, AÑOS 2024 - 2025



Fuente: Oficina de Inteligencia Sanitaria – "OGESS ESPECIALIZADA"  
Extracción: Base de datos NOTIWEB - Centro Nacional de Epidemiología, Prevención y Control de Enfermedades MINSA (\*) S.E 14 del 2025

2025			
Confirmados	probables	descartados	Total
13	61	364	408

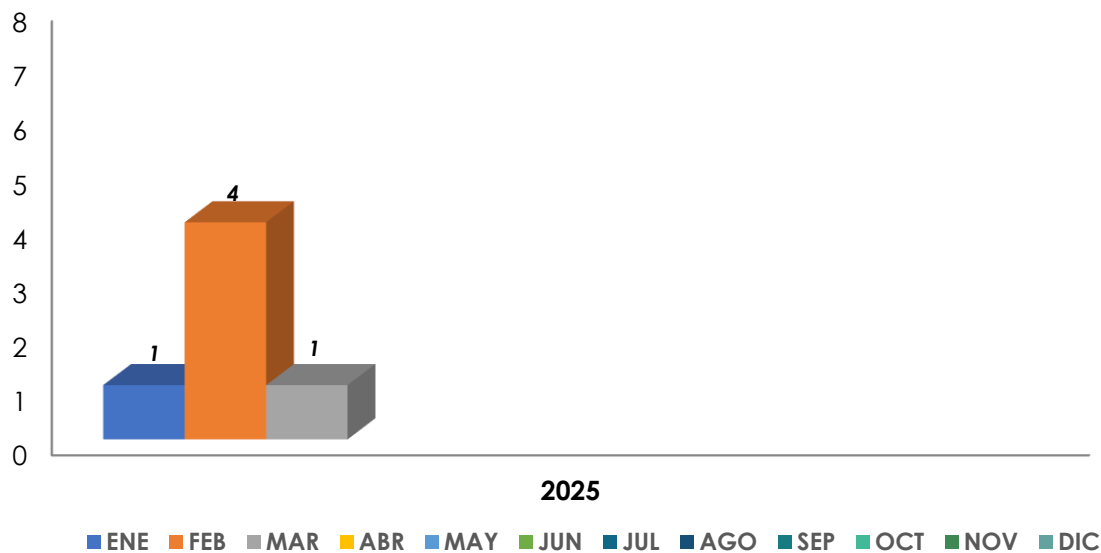
El gráfico nos muestra los casos **Leptospirosis** que fueron notificados en los años 2024 - 2025; En el presente año se presentaron 408 casos, con una incidencia menor en casos confirmados al periodo del año 2024.



# OFIDISMO



## CASOS NOTIFICADOS DE OFIDISMO SEGÚN MESES, HOSPITAL II-2 TARAPOTO, AÑO 2025



Fuente: Oficina de Inteligencia Sanitaria – "HOSPITAL II-2 TARAPOTO"  
 Extracción: Base de datos NOTIWEB - Centro Nacional de Epidemiología, Prevención y Control de Enfermedades MINSA (\*) S.E 14 del 2025



El gráfico nos muestra los casos de **Ofidismo** que fueron notificados hasta la S.E 14 – 2025, en esta semana NO se notificó casos en la región de San Martín y no se ha reportado defunción relacionada a esta causa.



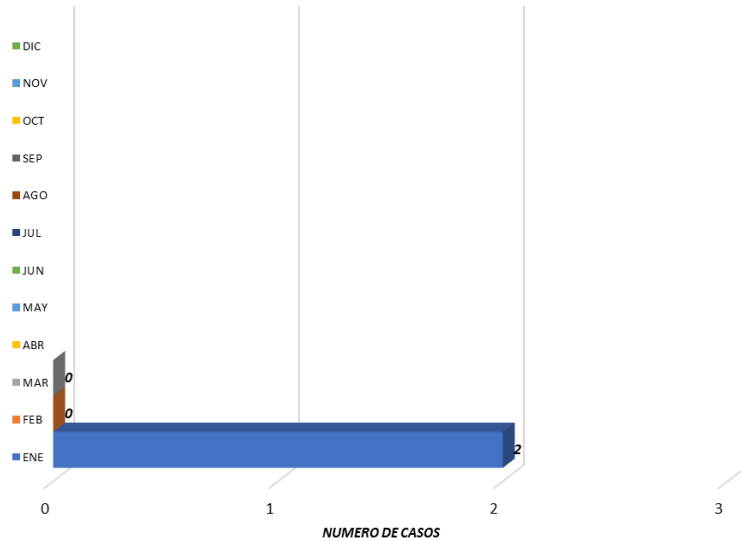
	<b>PERÚ</b>	MINISTERIO DE SALUD	U.E 404 HOSPITAL II-2 TARAPOTO DIRECCIÓN REGIONAL DE SALUD SAN MARTÍN	OFICINA DE INTELIGENCIA SANITARIA	
<b>OFICINA DE INTELIGENCIA SANITARIA – UNIDAD DE EPIDEMIOLOGÍA</b>					
<b>MAPA DE DISTRIBUCIÓN DE CASOS DE OFIDISMO, AÑO 2025</b>					
<b>OGESS ESPECIALIZADA -HOSPITAL II – 2 TARAPOTO</b>					
<b>ELABORADO POR: Marlon Manuel Daza Farias</b>					
Fuente: Base de datos NOTIWEB - Centro Nacional de Epidemiología, Prevención y Control de Enfermedades - MINSA					



# LOXOCELISMO



**CASOS NOTIFICADOS DE LOXOCELISMO SEGÚN MESES, HOSPITAL II-2 TARAPOTO, AÑO 2025**



Fuente: Oficina de Inteligencia Sanitaria – "HOSPITAL II-2 TAARPOTO"  
 Extracción: Base de datos NOTIWEB - Centro Nacional de Epidemiología, Prevención y Control de Enfermedades MINSA (\*) S.E 07 del 2025



El gráfico nos muestra los casos de **loxocelismo** que fueron notificados hasta la S.E 14 - 2025; No se notificó casos en la SE 14 en la provincia de San Martín, además no se han reportado defunciones relacionadas a esta causa.



	<b>PERÚ</b>	MINISTERIO DE SALUD	U.E 404 HOSPITAL II-2 TARAPOTO DIRECCIÓN REGIONAL DE SALUD SAN MARTÍN	OFICINA DE INTELIGENCIA SANITARIA	
<b>OFICINA DE INTELIGENCIA SANITARIA – UNIDAD DE EPIDEMIOLOGÍA</b>					
<b>MAPA DE DISTRIBUCIÓN DE CASOS DE OFIDISMO, AÑO 2025</b>					
<b>OGESS ESPECIALIZADA -HOSPITAL II – 2 TARAPOTO</b>					
<b>ELABORADO POR: Marlon Manuel Daza Farías</b>					
<b>Fuente: Base de datos NOTIWEB - Centro Nacional de Epidemiología, Prevención y Control de Enfermedades - MINSA</b>					



# PARTOS VAGINALES, CESÁREAS Y NACIDOS VIVOS

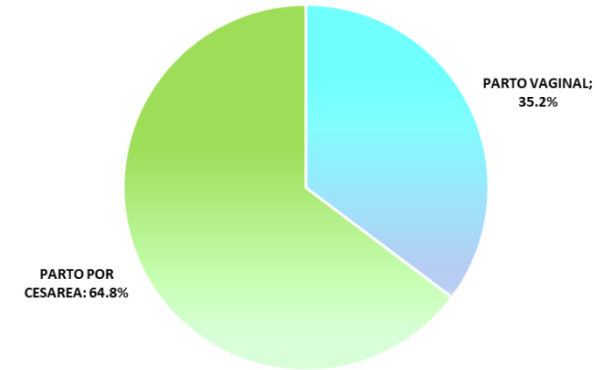


## FRECUENCIA DE PARTOS VAGINALES Y CESÁREAS, HOSPITAL II-2 TARAPOTO, HASTA ENERO 2025

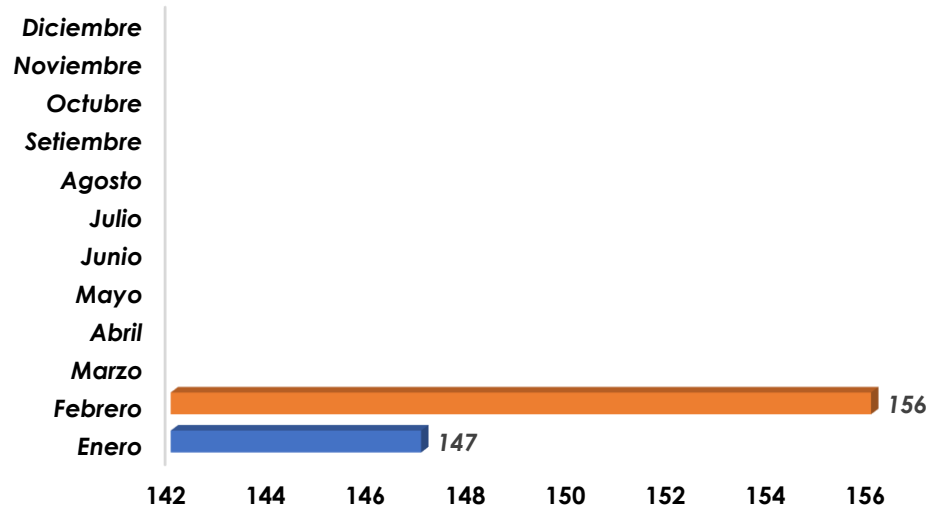
MES	PARTO VAGINAL	%	PARTO POR CESAREA	%	TOTAL
Enero	54	36.7	93	63.3	147
Febrero	48	33.6	95	66.4	143
<b>TOTAL</b>	<b>102</b>	<b>39.2</b>	<b>188</b>	<b>64.8</b>	<b>290</b>

Fuente: Oficina de Inteligencia Sanitaria – "HOSPITAL II-2 TAARPOTO"  
Extracción: Base de datos NOTIWEB - Centro Nacional de Epidemiología, Prevención y Control de Enfermedades MINSA (\*) S.E 14 del 2025

TASA ACUMULADA DE CESÁREAS DEL HOSPITAL: **64.8 %**  
Estándar Nacional 24 – 52 %



## FRECUENCIA DE NACIDOS VIVOS, HOSPITAL II-2 TARAPOTO, HASTA ENERO 2025



Fuente: Oficina de Inteligencia Sanitaria – "HOSPITAL II-2 TAARPOTO"  
Extracción: Base de datos NOTIWEB - Centro Nacional de Epidemiología, Prevención y Control de Enfermedades MINSA (\*) S.E 14 del 2025



### COMENTARIO

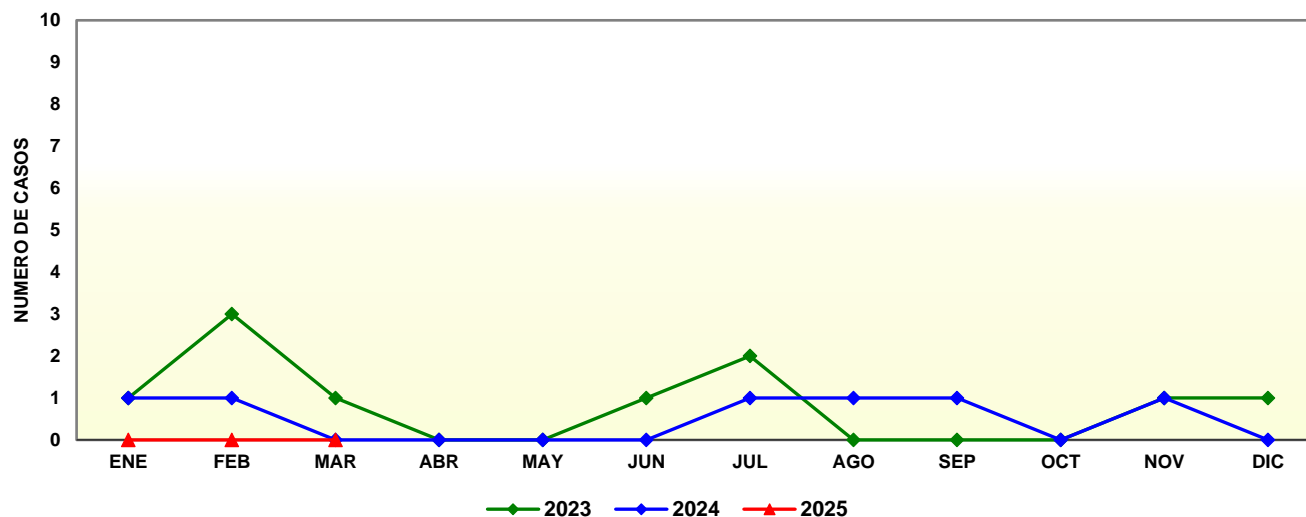
El cuadro superior y el grafico de barras nos muestra la relación total entre la cantidad de partos (vaginales y cesáreas) y los nacidos vivos, correspondientes al año 2025, que fueron atendidos en el HOSPITAL II – 2 TARAPOTO.



# MUERTE MATERNA



## CASOS DE MUERTE MATERNA, HOSPITAL II-2 TARAPOTO, AÑOS 2023 - 2025



### COMENTARIO

El gráfico nos muestra los casos de **Muerte materna** que fueron notificados en los años 2023 - 2025; En el presente año NO se ha presentado casos; Incidencia mayores se han presentado en el año 2023, resaltando el mes de febrero del 2023, con la mayor incidencia de casos.



Fuente: Oficina de Inteligencia Sanitaria – “HOSPITAL II-2 TARAPOTO”  
 Extracción: Base de datos NOTIWEB - Centro Nacional de Epidemiología, Prevención y Control de Enfermedades MINSA (\*) S.E 14 del 2025

### CASOS DE MUERTES MATEERNAS SEGÚN AÑOS Y GRUPOS DE EDAD, HOSPITAL II-2 TARAPOTO, AÑOS 2023 - 2025 HASTA LA SE 14

Año	Adolescente		Adulta joven		Adulta madura		Total
	N°	%	N°	%	N°	%	
2023	1	0	8	0	1	0	10
2024	0	0	5	0	1	0	6
2025	0	0	0	0	0	0	0
<b>Total</b>	<b>1</b>	<b>0</b>	<b>13</b>	<b>0</b>	<b>2</b>	<b>0</b>	<b>16</b>

Fuente: Oficina de Inteligencia Sanitaria – “HOSPITAL II-2 TARAPOTO”  
 Extracción: Base de datos NOTIWEB - Centro Nacional de Epidemiología, Prevención y Control de Enfermedades MINSA (\*) S.E 07 del 2025

El cuadro nos muestra los casos de Muerte materna según años y grupos de edad, que fueron notificados en los años 2023 – 2025;

## CASOS NOTIFICADOS DE MUERTE MATERNA SEGÚN CAUSA DE MUERTE, HOSPITAL II-2 TARAPOTO, AÑOS 2023 - 2025



Casos notificados de muerte materna según causa de muerte, Hospital II-2 Tarapoto, años 2023 – 2025

CAUSAS	TOTAL AÑO
2023	10
ENFERMEDAD RENAL CRONICA +TRASNTORNO METABOLICO NO ESPECIFICADO+LUPUS ERITAMETOSO SISTEMICO CON COMPROMISO DE ORGANOS	1
CHOQUE NO ESPECIFICADO+CHOQUE HIPOVOLEMICO+DENGUE GRAVE	1
CHOQUE NO ESPECIFICADO+INSUFICIENCIA RESPIRATORIA AGUDA+NEUMONIA NO ESPECIFICADA	1
NSUFICIENCIA RESPIRATORIA AGUDA+CHOQUE CARDIOGENICO+FALLA CARDIACA	1
CHOQUE SEPTICO + MENINGITIS CASEOSA+ TUBERCULOSIS	1
FALLA ORGANICA MULTISISTEMICA+SINDROME HELLP+ PREECLAMPسيا SEVERA CON CRITERIO DE SEVERIDAD	1
INSUFICIENCIA RESPIRATORIA+NEUMONIA+ MENINGOENCEFALITIS TBC	1
CHOQUE NO ESPECIFICADO+INSUFICIENCIA RESPIRATORIA AGUDA+DENGUE GRAVE	1
CHOQUE HIPOVOLEMICO+COAGULACION INTRAVASCULAR DISEMINADA+SINDROME DE HELLP+ PREECLAMPسيا SEVERA	1
COAGULACION INTRAVASCULAR DISEMINADA+DESPRENDIMIENTO PREMATURO DE LA PLACENTA+ PREECLAMPسيا SEVERA	1
2024	6
SEPSIS GRAVE CON SHOCK SEPTICO+HISTOPLASMOSIS+ENFERMEDAD POR VIH	1
PARO CARDIACO+COAGULACION INTRAVASCULAR DISEMINADA+SEPSIS PUERPERAL	1
CHOQUE SEPTICO + PERITONITIS SEPTICA + TUBERCULOSIS PERITONEAL	1
INSUFICIENCIA RESPIRATORIA+CHOQUE OBSTRUCTIVO+EMBOLIA PULMONAR CON MENCION CORAZON AGUDO	1
COAGULACION INTRAVASCULAR DISEMINADA+CHOQUE HIPOVOLEMICO+ PREECLAMPسيا SEVERA	1
INSUFICIENCIA RESPIRATORIA+COAGULACION INTRAVASCULAR DISEMINADA+ DESPRENDIMIENTO PREMATURO DE LA PLACENTA	1

## CASOS NOTIFICADOS DE MUERTE MATERNA SEGÚN TIPO DE MUERTE, HOSPITAL II- 2 TARAPOTO, AÑOS 2023-2025

Casos notificados de muerte materna según lugar de procedencia, Hospital II-2 Tarapoto, años 2023 -2025

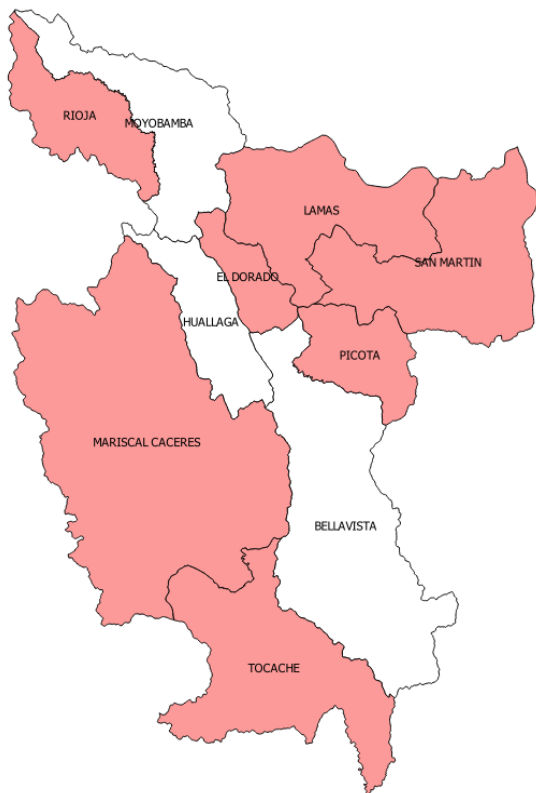
Casos notificados de muerte materna por tipo de muerte y tiempo de permanencia, Hospital II-2 Tarapoto, años 2023 – 2025

Año	Localidad	Total
2023	LAMAS	1
	MARISCAL CACERES	3
	BANDA DE SHILCAYO	1
	TOCACHE	2
	PICOTA	1
	RIOJA	1
	EL DORADO	1
	<b>TOTAL 2023</b>	<b>10</b>
2024	EL DORADO	1
	YURIMAGUAS	1
	BELLAVISTA	2
	BANDA DE SHILCAYO	1
	LAMAS	1
<b>TOTAL 2024</b>	<b>6</b>	

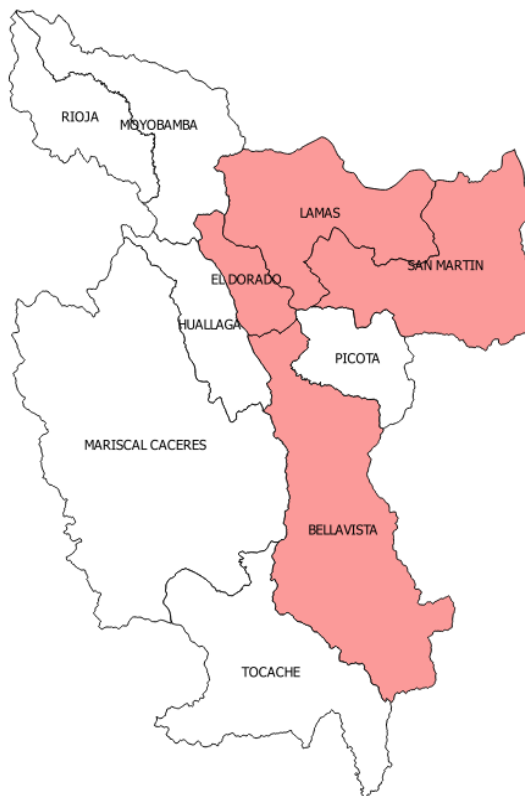
AÑO	TIPO DE MUERTE	PERMANENCIA
2023	INDIRECTA	Menor a 24 horas
	INDIRECTA	Menor a 24 horas
	INDIRECTA	Menor a 24 horas
	INDIRECTA	Menor a 24 horas
	INDIRECTA	Mayor a 24 horas
	DIRECTA	Menor a 24 horas
	INDIRECTA	Mayor a 24 horas
	DIRECTA	Mayor a 24 horas
	DIRECTA	Menor a 24 horas
	DIRECTA	Menor a 24 horas
2024	INDIRECTA	Mayor a 24 horas
	DIRECTA	Menor a 24 horas
	INDIRECTA	Mayor a 24 horas
	INDIRECTA	Mayor a 24 horas
	DIRECTA	Menor a 24 horas
	DIRECTA	Menor a 24 horas

# DEPARTAMENTO DE SAN MARTIN

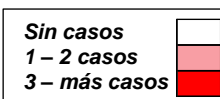
2023



2024



2025



	<b>PERÚ</b>	MINISTERIO DE SALUD	U.E 404 HOSPITAL II-2 TARAPOTO DIRECCIÓN REGIONAL DE SALUD SAN MARTÍN	OFICINA DE INTELIGENCIA SANITARIA	
<b>OFICINA DE INTELIGENCIA SANITARIA – UNIDAD DE EPIDEMIOLOGÍA</b>					
<b>MAPA DE DISTRIBUCIÓN DE MUERTE MATERNA AÑOS 2023 – 2024 – 2025 OGESS ESPECIALIZA -HOSPITAL II – 2 TARAPOTO</b>					
<b>ELABORADO POR: Marlon Manuel Daza Farias</b>					
Fuente: Base de datos NOTIWEB - Centro Nacional de Epidemiología, Prevención y Control de Enfermedades - MINSa					

# RESUMEN DE CLASIFICACIÓN DE LAS ENFERMEDADES

## SUJETAS A VIGILANCIA - HASTA LA S.E 14 - 2025

ENFERMEDAD	2025				Total 2025
	CONFIRMADOS	DESCARTADOS	PROBABLES	SOSPECHOSOS	
DENGUE CON SIGNOS DE ALARMA	155	143	238	0	536
DENGUE GRAVE	12	2	10	0	24
DENGUE SIN SIGNOS DE ALARMA	123	88	199	0	410
ENFERMEDAD DE CHAGAS	1	2	0	0	3
FIEBRE AMARILLA SELVÁTICA	1	0	1	0	2
FIEBRE DE CHIKUNGUNYA	0	0	0	0	0
OROPUCHE	6	0	0	0	6
ZIKA	0	0	0	2	2
HEPATITIS AGUDA TIPO A, SIN COMPLICACIONES	0	0	0	0	0
HEPATITIS B	1	0	27	0	28
HEPATITIS C	0	0	0	0	0
LEPTOSPIROSIS	13	334	61	0	408
MALARIA POR P. VIVAX	4	0	0	0	4
MALARIA POR PLASMODIUM FALCIPARUM	0	0	0	0	0
LEISHMANIASIS CUTÁNEA	0	0	1	0	1
LEISHMANIASIS MUCOCUTÁNEA	0	0	0	0	0
MICROCEFALIA ASOCIADA A ZIKA	0	0	0	0	0
MICROCEFALIA	1	0	0	1	2
GESTANTE SOSPECHOSA DE CONTAGIO POR VIRUS ZIKA	0	0	0	0	0
INFLUENZA ESTACIONAL	0	0	0	0	0
SÍNDROME DE GUILLAIN BARRE	0	0	0	0	0
SIFILIS CONGENITA	0	0	0	0	0
SIFILIS MATERNA	0	0	0	0	0
TBC MILIAR	0	0	0	0	0
TUBERCULOSIS EXTRAPULMONAR	4	0	0	0	4
TBC MULTIDROGORESISTENTE (TB M)	0	0	0	0	0

TBC PULMONAR C/CONF. BACTERIOL	6	0	0	0	6
TBC PULMONAR S/CONF. BACTERIOL	1	0	0	0	1
TETANOS	1	0	0	0	1
TETANOS NEONATAL	0	0	0	0	0
MUERTE FETAL	5	0	0	0	5
MUERTE NEONATAL	6	0	0	0	6
VARICELA CON OTRAS COMPLICACIONES	0	0	0	0	0
ZIKA EN GESTANTES	0	0	0	0	0
OFIDISMO	6	0	0	0	6
LOXOCELISMO	2	0	0	0	2
SARAMPIÓN	0	0	0	0	0
SOBA EN MENORES DE 05 AÑOS	73	0	0	0	73
NEUMONIA GRAVE EN MENORES DE 05 AÑOS	72	0	0	0	72
INFLUENZA H1N1	32	0	0	0	32
DIFTERIA	0	0	0	0	0
TOSFERINA	0	0	0	0	0
RABIA HUMANA URBANA	0	0	0	0	0
RABIA HUMANA SILVESTRE	0	0	0	0	0
PESTE BUBÓNICA	0	0	0	0	0
PESTE NEUMÓNICA	0	0	0	0	0
PESTE SEPTICÉMICA	0	0	0	0	0
PESTE CUTÁNEA	0	0	0	0	0
OTRAS FORMAS DE PESTE	0	0	0	0	0
MENINGITIS POR PESTE	0	0	0	0	0
ANTRAX	0	0	0	0	0
COLERA	0	0	0	0	0
TIFUS EXANTEMÁTICO	0	0	0	0	0
MENINGITIS MENINGOCÓCICA	0	0	0	0	0
BARTONELOSIS	0	0	0	0	0
MUERTE MATERNA	0	0	0	0	0
ENFERMEDAD DE CARRION NO DETER	0	1	0	0	1
LEPRA	0	0	0	0	0
BRUCELOSIS	0	0	1	0	1
INTOXICACIÓN ALIMENTARIA	67	0	0	0	67