



PERÚ

MINISTERIO
DE SALUD

HOSPITAL II-2 TARAPOTO
DIRECCIÓN REGIONAL DE SALUD SAN
MARTÍN

OFICINA DE
INTELIGENCIA
SANITARIA



Ministerio de Salud
Oficina de Inteligencia Sanitaria

SALA SITUACIONAL DE SALUD - TARAPOTO SE 19-2025

Semana Epidemiológica N° 19 – 2025
(Del 04 de Mayo del 2025 al 10 Mayo del 2025)

OGESS ESPECIALIZADA – HOSPITAL-II-2 TARAPOTO



Presentación

La Oficina de Inteligencia Sanitaria – Unidad de epidemiología hace llegar el presente boletín correspondiente a la Semana Epidemiológica 19 -2025.

La información del presente Boletín Epidemiológico procede de la recolección de datos del establecimiento de salud. La cual es actualizada cada semana. Además, los datos y análisis son provisionales y pueden estar sujetos a modificación.

Esta información es suministrada semanalmente por la Red Nacional de Epidemiología, cuya fuente es el registro semanal de enfermedades y eventos sujetos a notificación inmediata o semanal. La Semana Epidemiológica inicia el domingo de cada semana y concluye el día sábado siguiente.

OGESS ESPECIALIZADA

M.C. CARLOS JAVIER MEGO SILVA
Director de OGESS ESPECIALIZADA

M.C. MANUEL ISACC PEREZ KUGA
Director de Hospital

Oficina de Inteligencia Sanitaria

Lic. Enf. Yovana Bartra Vela

Jefe la Oficina de Inteligencia Sanitaria

Lic. Enf. Marlon Manuel Daza Farías

Responsable del Área de Investigación

Lic. Enf. Janett Rosario Ramírez Torres

Vigilancia de Infecciones Asociadas a la Atención en Salud

TAP. Wilder de la Cruz Villanueva

Responsable del Área de Salud Ambiental

Lic. Enf. Milagros Bartra Vela

Responsable del Área de Vigilancia Epidemiológica

Obst. Paloma C. Colugna Tananta

Equipo de Vigilancia Epidemiológica

Tec. Inf. Jonathan Murrieta Bartra

Responsable de Notificación Epidemiológica

TAP. Lily Chujandama García

Secretaria

Comité editor

Lic. Enf. Marlon Manuel Daza Farías

Lic. Enf. Yovana Bartra Vela

Diseño, edición, redacción y análisis Epidemiológico

Tec. Inf. Jonathan Murrieta Bartra

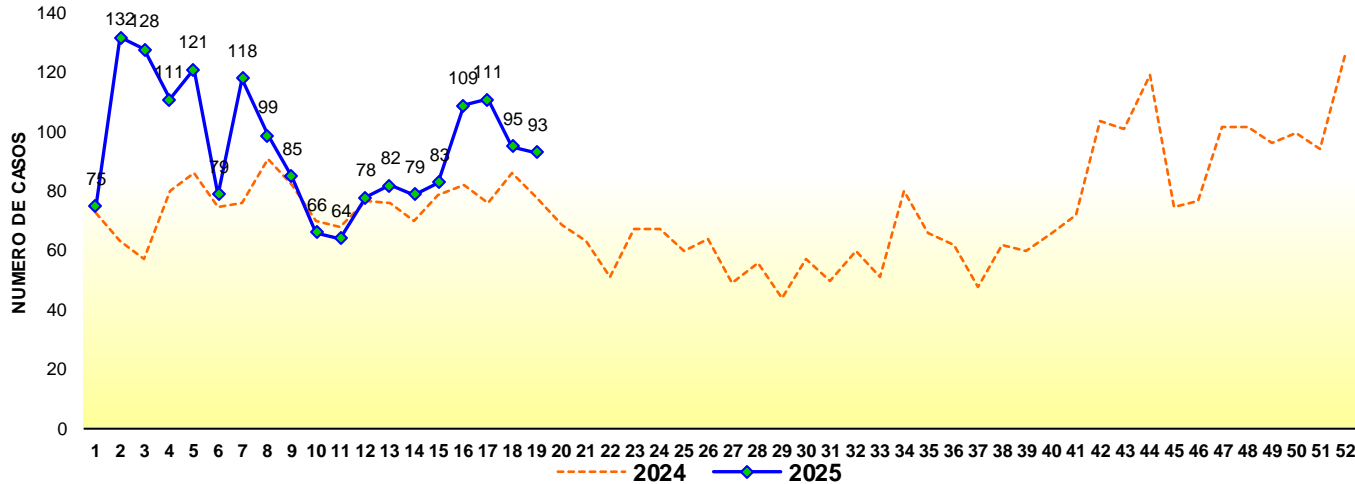
Proceso de Información



FEBRILES



FEBRILES POR SEMANAS EPIDEMIOLÓGICAS, HOSPITAL II-2 TARAPOTO- AÑOS 2024 - 2025 HASTA LA SE 19



COMENTARIO

El gráfico nos muestra los casos de **Febriles** hasta la SE 19 que fueron notificados en los años 2024 - 2025; En el presente año se observa una incidencia de casos mayor desde la S.E 02. SE 19-2025 se evidencia un decremento de casos de febriles con respecto a las semanas anteriores.

Fuente: Oficina de Inteligencia Sanitaria – “HOSPITAL II-2 TARAPOTO”

Extracción: Base de datos NOTIWEB - Centro Nacional de Epidemiología, Prevención y Control de Enfermedades MINSA (*) S.E 19 del 2025

FEBRILES SEGÚN AÑOS Y GRUPOS DE EDAD, HOSPITAL II-2 TARAPOTO AÑOS 2024 - 2025 HASTA LA S.E 19

EADAES	2024		2025	
	N°	%	N°	%
< 01 Año	185	13	150	8
1 a 4 Años	328	23	386	21
5 a 9 Años	179	12	212	12
10 a 19 Años	242	17	307	17
21 a 59 Años	438	30	635	35
> 60 años	73	5	118	7
Total	1445	100	1808	100

El cuadro nos muestra los febriles por grupos de edad, que fueron notificados en los años 2024 – 2025 hasta la S.E. 19; En el año 2025 se observa la mayor cantidad de eventos en el grupo de 21 a 59 años con 635 casos (35.0 %) y la menor cantidad de eventos se viene dando en el grupo de > 60 años con 118 (7.0 %); Incidencias menores se han presentado en el año 2024.



CASOS NOTIFICADOS DE FEBRILES SEGÚN LUGAR DE PROCEDENCIA, HOSPITAL II-2 TARAPOTO-S. E 19 DEL 2025

LOCALIDAD	N° CASOS
TARAPOTO	62
MORALES	12
LA BANDA DE SHILCAYO	11
JUAN GUERRA	3
ALONSO DE ALVARADO	2
SHAPAJA	1
SAUCE	1
RUMISAPA	1
TOTAL GENERAL	93

Fuente: Oficina de Inteligencia Sanitaria - "Hospital II-2 Tarapoto"
 Extracción: Base de datos NOTWEB - Centro Nacional de Epidemiología, Prevención y Control de Enfermedades MINSA (*) S.E 19 DEL 2025

CASOS NOTIFICADOS ACUMULADOS DE FEBRILES SEGÚN LUGAR DE PROCEDENCIA, HOSPITAL II-2 TARAPOTO



LOCALIDAD	N° CASOS
TARAPOTO	1132
MORALES	231
LA BANDA DE SHILCAYO	184
CACATACHI	39
JUAN GUERRA	31
LAMAS	16
RUMISAPA	15
SAN JOSE DE SISA	13
CUÑUMBUQUI	12
PICOTA	12
BELLAVISTA	9
YURIMAGUAS	9
SAN ANTONIO	7
LIMA	6
TABALOSOS	6
CHAZUTA	6
SHAPAJA	5
SAPOSOA	5
ZAPATERO	5
SAN ROQUE DE CUMBAZA	4
ALONSO DE ALVARADO	4
HUIMBAYOC	4
SAUCE	4
TRES UNIDOS	4
TOCACHE	3
JUANJUI	3
SHAMBOYACU	3
IQUITOS	3
CAYNARACHI	3
SAN PABLO	2
RIOJA	2
SORITOR	2
MOYOBAMBA	2
CELENDIN	2
SANTA ROSA	2
ALBERTO LEVEAU	2
HUANUCO	2
SAN MARTIN	2
SAN HILARION	2
NUEVA CAJAMARCA	1
EL PORVENIR	1
BARRANQUITA	1
SAN IGNACIO	1
SANTA LUCIA	1
CHACLACAYO	1
HUANCHACO	1
PIURA	1
CAMPANILLA	1
PUCACACA	1
TOTAL GENERAL	1808

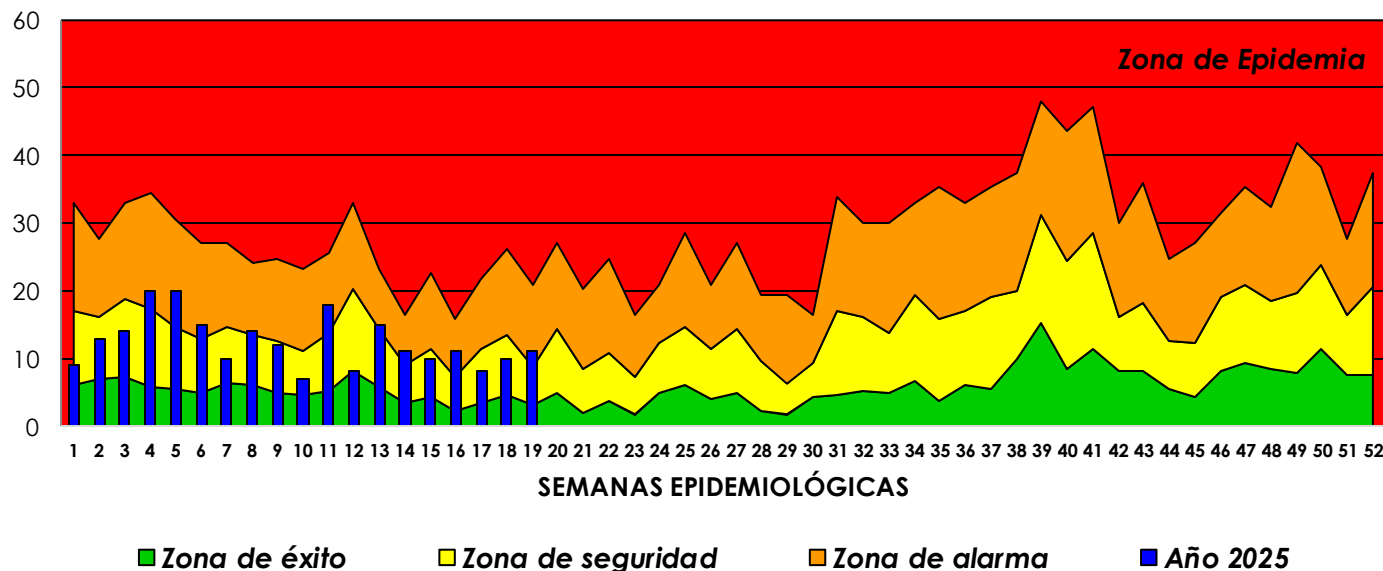
Fuente: Oficina de Inteligencia Sanitaria - "Hospital II-2 Tarapoto"
 Extracción: Base de datos NOTWEB - Centro Nacional de Epidemiología, Prevención y Control de Enfermedades MINSA (*) S.E 19 del 2025



EDAS TOTALES



CANAL ENDÉMICO DE EDAS TOTALES, HOSPITAL II-2 TARAPOTO- AÑO 2025 HASTA LA SE 19



COMENTARIO

La curva de EDA en todos los grupos de edad de los cinco últimos años NO muestra periodos epidémicos. Durante el año 2025, en la S.E. 19 los casos atendidos en el Hospital se ubicaron en zona de Seguridad.

Fuente: Oficina de Inteligencia Sanitaria – “HOSPITAL II-2 TARAPOTO”
 Extracción: Base de datos NOTIWEB - Centro Nacional de Epidemiología, Prevención y Control de Enfermedades MINSA (*) S.E 19 del 2025

CASOS TOTALES DE EDAS, SEGÚN TIPO, AÑOS Y GRUPOS DE EDAD, HOSPITAL II-2 TARAPOTO 2025 HASTA LA SE 19

TIPOS DE EDA POR GRUPOS DE EDAD	2025						Total	% Total
	< 1 año	%	1 a 4 años	%	≥ 05 años	%		
ACUOSAS	76	32	152	64	0	0	228	97
DISENTÉRICAS	3	1	5	2	0	0	8	3
TOTAL	79	33	157	67	0	0	236	100

El cuadro nos muestra los casos de EDA totales según tipo y grupos de edad, que fueron notificados en el año 2025; Se observa que la mayor cantidad de eventos pertenece al tipo de EDA acuosa con 228 casos (97 %) y los grupos de edad con la mayor cantidad de eventos son el grupo de **1 a 4 años** con 152 casos. (64%)



CASOS NOTIFICADOS DE EDAS SEGÚN LUGAR DE PROCEDENCIA, HOSPITAL II-2 TARAPOTO-S. E 19 del 2025

LOCALIDAD	Nº CASOS
TARAPOTO	6
MORALES	2
JUAN GUERRA	1
LA BANDA DE SHILCAYO	1
SHAMBOYACU	1
TOTAL GENERAL	11

Fuente: Oficina de Inteligencia Sanitaria – "Hospital II-2 Tarapoto"
 Extracción: Base de datos NOTWEB - Centro Nacional de Epidemiología, Prevención y Control de Enfermedades MINSA (*) SE 19 del 2025

CASOS NOTIFICADOS ACUMULADOS DE EDAS SEGÚN LUGAR DE PROCEDENCIA, HOSPITAL II-2 TARAPOTO

LOCALIDAD	Nº CASOS
TARAPOTO	139
MORALES	33
LA BANDA DE SHILCAYO	24
CUÑUMBUQUI	5
CACATACHI	4
LAMAS	4
JUAN GUERRA	3
SAN JOSE DE SISA	2
PICOTA	2
SHAPAJA	2
BELLAVISTA	2
CAYNARACHI	2
ZAPATERO	2
TABALOSOS	1
SHAMBOYACU	1
TOCACHE	1
HUICUNGO	1
TRES UNIDOS	1
SAN ANTONIO	1
CHAZUTA	1
HUIMBAYOC	1
JUANJUI	1
SAN ROQUE DE CUMBAZA	1
LIMA	1
NUEVA CAJAMARCA	1
TOTAL GENERAL	236

Fuente: Oficina de Inteligencia Sanitaria – "Hospital II-2 Tarapoto"
 Extracción: Base de datos NOTWEB - Centro Nacional de Epidemiología, Prevención y Control de Enfermedades MINSA (*) SE 19 del 2025

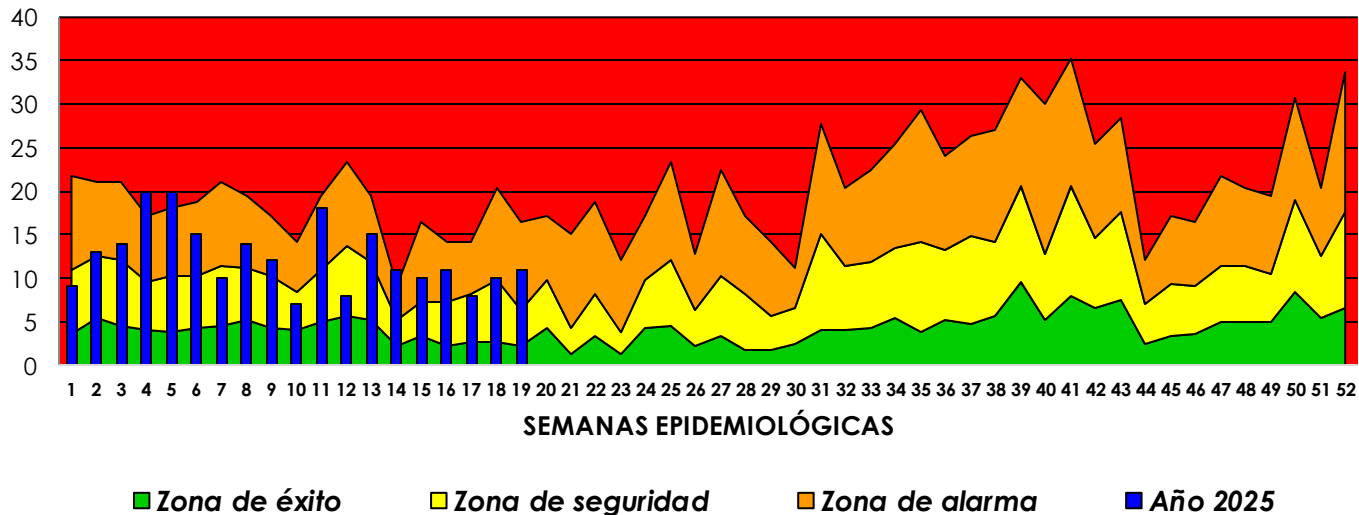




EDAS EN MENORES DE 05 AÑOS



CANAL ENDÉMICO DE EDAS EN MENORES DE 05 AÑOS, HOSPITAL II-2 TARAPOTO- AÑO 2025 HASTA LA SE 19



COMENTARIO

La curva de EDA en menores de 05 años, de los cinco últimos años, muestra 01 periodos epidémico en la S.E 19. Durante el año 2025, en la S.E 19 los casos atendidos en el Hospital se ubicaron en zona de alarma.

Fuente: Oficina de Inteligencia Sanitaria – “HOSPITAL II-2 TARAPOTO”
 Extracción: Base de datos NOTIW EB - Centro Nacional de Epidemiología, Prevención y Control de Enfermedades MINSA (*) S.E 19 del 2025

CASOS DE EDAS EN MENORES DE 05 AÑOS, SEGÚN TIPO, AÑOS Y GRUPOS DE EDAD, HOSPITAL II-2 TARAPOTO- AÑOS 2025 HASTA LA SE 19

TIPOS DE EDA POR GRUPOS DE EDAD	2025				Total	% Total
	< 1 año	%	1 a 4 años	%		
ACUOSAS	76	32	152	64	228	97
DISENTÉRICAS	3	1	5	2	8	3
TOTAL	79	33	157	67	236	100

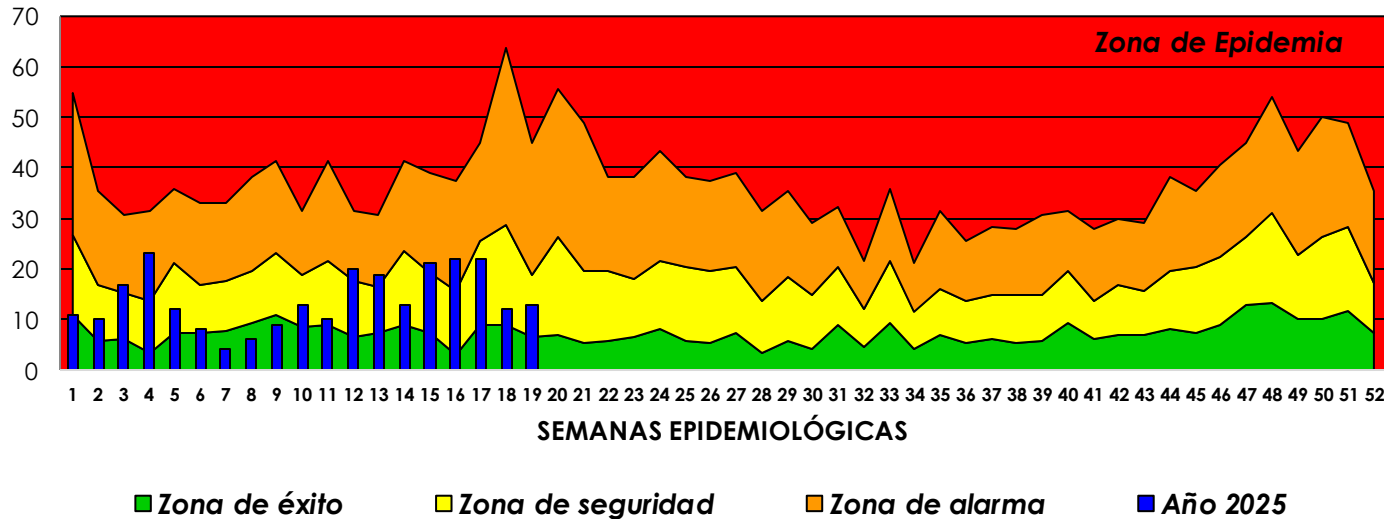
El cuadro nos muestra los casos de EDA en menores de 05 años según tipo y grupos de edad, que fueron notificados hasta la S.E 19 del 2025; Se observa que la mayor cantidad de eventos pertenece al tipo de EDA acuosa con 228 casos (97%) y el grupo de edad con la mayor cantidad de eventos es el grupo de 1 a 4 años con 152 casos. (64.0 %)



IRAS EN MENORES DE 05 AÑOS



CANAL ENDÉMICO DE IRAS EN MENORES DE 05 AÑOS, HOSPITAL II-2 TARAPOTO- AÑO 2025 HASTA LA SE 19



COMENTARIO

La curva de IRA en menores de 05 años, de los cinco últimos años, NO muestra periodos epidémicos. Durante el año 2025 en la S.E. 19 los casos atendidos en el Hospital se ubicaron en zona de Seguridad.

Fuente: Oficina de Inteligencia Sanitaria - "HOSPITAL II-2 TARAPOTO"
 Extracción: Base de datos NOTIWEB - Centro Nacional de Epidemiología, Prevención y Control de Enfermedades MINSA (*) S.E 19 del 2025

CASOS DE IRA EN MENORES DE 05 AÑOS, SEGÚN GRUPOS DE EDAD- HOSPITAL II- 2 TARAPOTO- AÑO 2025 HASTA LA SE 19

EADAES	2025	
	Nº	%
< 02 meses	11	4
2 a 11 meses	83	31
1 a 4 Años	171	65
Total	265	100

El cuadro nos muestra los casos de IRA en menores de 05 años según grupos de edad, que fueron notificados hasta la S.E 19 del año 2025; Se observa que la mayor cantidad de eventos se viene presentando en el grupo de edad de 1 a 4 años con 171 casos (65.0 %) y la menor cantidad de eventos se viene presentando en los grupos de < 02 meses con 11 casos (4.0 %).



CASOS NOTIFICADOS DE IRAS SEGÚN LUGAR DE PROCEDENCIA, HOSPITAL II-2 TARAPOTO-S. E 19 del 2025

LOCALIDAD	N° CASOS
TARAPOTO	7
MORALES	5
LA BANDA DE SHILCAYO	1
TOTAL GENERAL	13

Fuente: Oficina de Inteligencia Sanitaria – "Hospital II-2 Tarapoto"
 Extracción: Base de datos NOTWEB - Centro Nacional de Epidemiología, Prevención y Control de Enfermedades MINSA (*) SE 19 del 2025



CASOS NOTIFICADOS ACUMULADOS DE IRAS SEGÚN LUGAR DE PROCEDENCIA, HOSPITAL II-2 TARAPOTO

LOCALIDAD	N° CASOS
TARAPOTO	149
MORALES	42
LA BANDA DE SHILCAYO	40
CACATACHI	9
JUAN GUERRA	4
LAMAS	2
SAN ANTONIO	2
CUÑUMBUQUI	2
SAN HILARION	1
RUMISAPA	1
SHAMBOYACU	1
CAMPANILLA	1
CHAZUTA	1
SAN ROQUE DE CUMBAZA	1
SAN JOSE DE SISA	1
PIURA	1
RIOJA	1
YURIMAGUAS	1
TRES UNIDOS	1
ALBERTO LEVEAU	1
ZAPATERO	1
PICOTA	1
MOYOBAMBA	1
TOTAL GENERAL	265

Fuente: Oficina de Inteligencia Sanitaria – "Hospital II-2 Tarapoto"
 Extracción: Base de datos NOTWEB - Centro Nacional de Epidemiología, Prevención y Control de Enfermedades MINSA (*) SE 19 del 2025



NEUMONÍA NO GRAVES EN MENORES DE 05 AÑOS

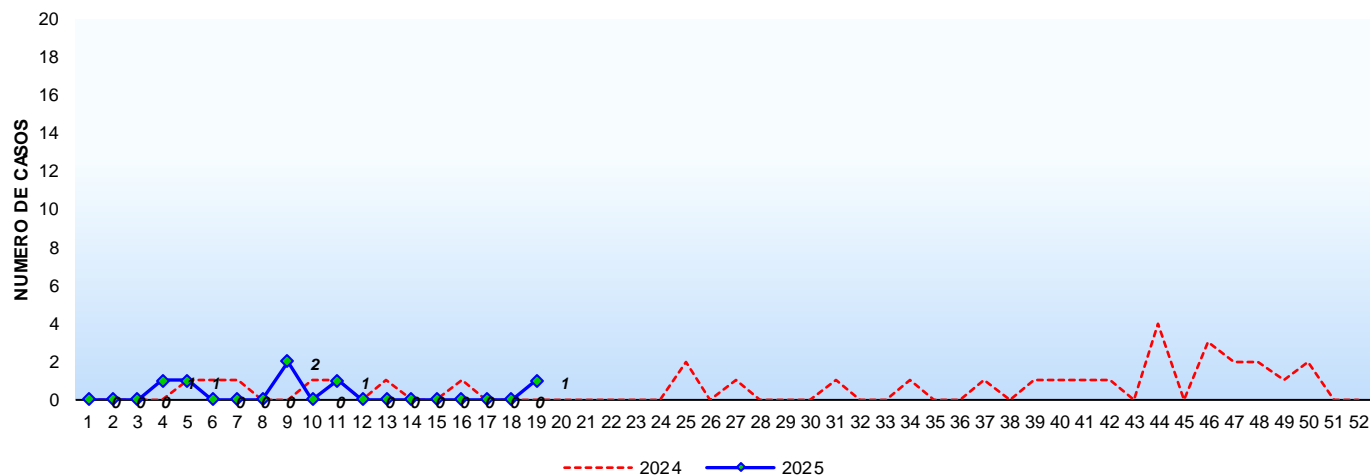


CASOS DE NEUMONÍAS NO GRAVES EN MENORES DE 05 AÑOS POR SEMANAS EPIDEMIOLÓGICAS, HOSPITAL II-2 TARAPOTO, AÑOS 2024 - 2025 HASTA LA SE 19



COMENTARIO

El gráfico nos muestra los casos de **neumonía no graves** en menores de 19 años hasta la S.E 19, que fueron notificados en los años 2024 – 2025. En la S.E 19 del año 2025 la curva epidémica muestra incidencias menores en comparación con el año 2024.



Fuente: Oficina de Inteligencia Sanitaria – “HOSPITAL II-2 TARAPOTO”

Extracción: Base de datos NOTIW EB - Centro Nacional de Epidemiología, Prevención y Control de Enfermedades MINSA (*) S.E 19 del 2025

CASOS DE NEUMONÍA EN MENORES DE 05 AÑOS, SEGÚN AÑOS Y GRUPOS DE EDAD, HOSPITAL II-2 TARAPOTO- AÑOS 2024 - 2025 HASTA LA SE 19

EADAES	2024		2025	
	N°	%	N°	%
< 02 meses	0	0	0	0
2 a 12 meses	3	43	1	17
1 a 4 Años	4	57	5	83
Total	7	100	6	100

El cuadro nos muestra los casos de neumonía en menores de 05 años según grupos de edad, que fueron notificados hasta la S.E 19 de los años 2024 y 2025; En el presente año se presentó 01 caso en la S.E. 19

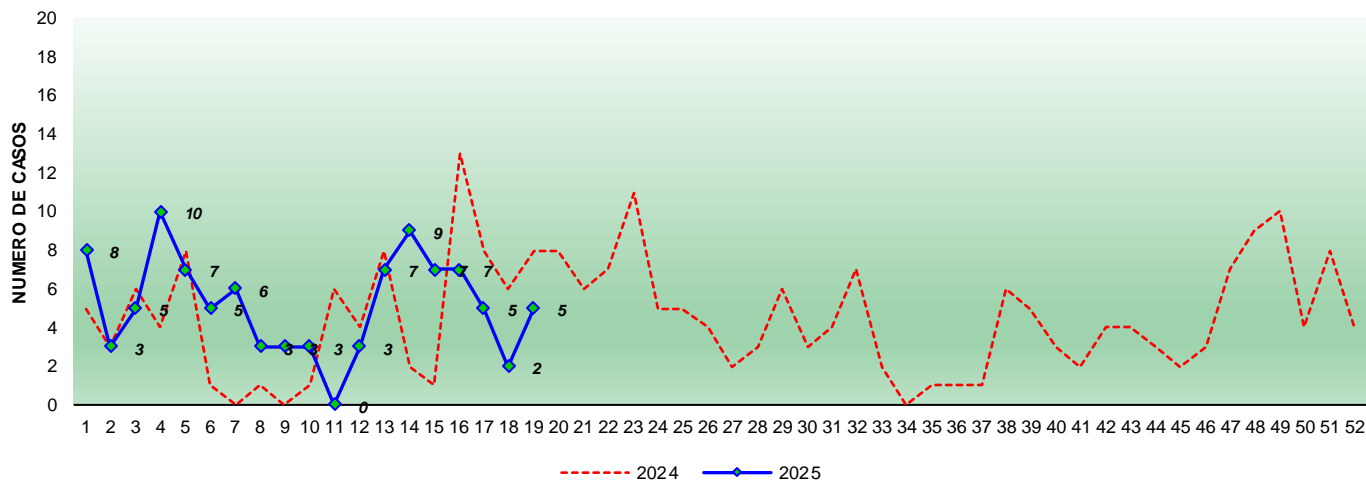
NEUMONÍA GRAVE EN MENORES DE 05 AÑOS

CASOS DE NEUMONÍAS GRAVES EN MENORES DE 05 AÑOS POR SEMANAS EPIDEMIOLÓGICAS, HOSPITAL II-2 TARAPOTO, AÑOS 2024 - 2025 HASTA LA SE 19



COMENTARIO

El gráfico nos muestra los casos de **neumonía graves** en menores de 05 años hasta la S.E 19, que fueron notificados en los años 2024 – 2025. En la S.E 19 del año 2025 la curva epidémica muestra incidencias mayores en comparación con el año 2024.



Fuente: Oficina de Inteligencia Sanitaria – “HOSPITAL II-2 TARAPOTO”

Extracción: Base de datos NOTIW EB - Centro Nacional de Epidemiología, Prevención y Control de Enfermedades MINSA (*) S.E 19 del 2025

CASOS DE NEUMONÍA EN MENORES DE 05 AÑOS, SEGÚN AÑOS Y GRUPOS DE EDAD, HOSPITAL II-2 TARAPOTO, AÑOS 2024 - 2025 HASTA LA SE 19

EDADES	2024		2025	
	N°	%	N°	%
< 02 meses	16	19	3	3
2 a 12 meses	25	29	38	39
1 a 4 Años	44	52	57	58
Total	85	100	98	100

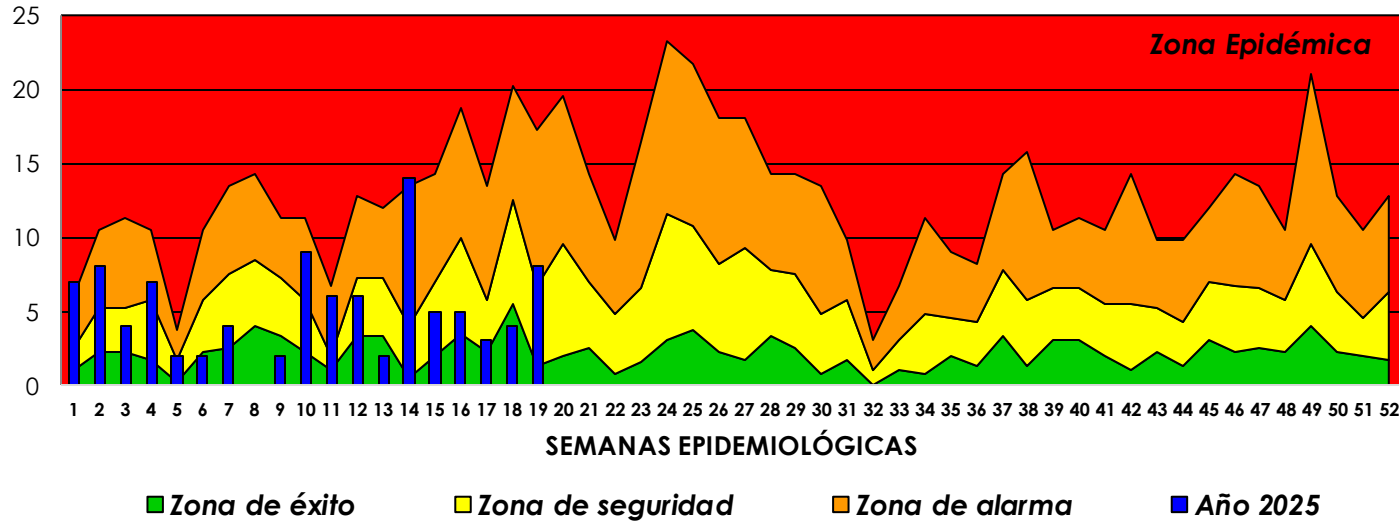
El cuadro nos muestra los casos de neumonía en menores de 05 años según grupos de edad, que fueron notificados hasta la S.E 19 de los años 2024 y 2025; En el presente año se presentó 05 casos en la SE 19.



SOBA



CANAL ENDÉMICO DE SOBA, HOSPITALII-2 TARAPOTO, AÑO 2025 HASTA LA SE 19



COMENTARIO

La curva de SOBA en menores de 05 años de los cinco últimos años nos muestra que en la SE 19 del año 2025 nos ubicamos en zona de éxito. Se observa que se notificaron 08 casos en la S.E 19.

Fuente: Oficina de Inteligencia Sanitaria – "HOSPITALII-2 TARAPOTO"

Extracción: Base de datos NOTIWEB - Centro Nacional de Epidemiología, Prevención y Control de Enfermedades MINSA (*) S.E 19 del 2025

CASOS DE SOBA, SEGÚN GRUPOS DE EDAD, HOSPITAL II-2 TARAPOTO, AÑO 2025 HASTA LA SE 19

EDADES	2025	
	N°	%
< 02 años	62	63
2 a 4 Años	36	37
Total	98	100

El cuadro nos muestra los casos de SOBA según grupos de edad, que fueron notificados hasta la S.E 19 del año 2025, siendo el grupo más afectado menores de 02 años con un 63%.



CASOS NOTIFICADOS DE SOBAS SEGÚN LUGAR DE PROCEDENCIA, HOSPITAL II-2 TARAPOTO-S. E 19 del 2025

LOCALIDAD	Nº CASOS
MORALES	4
TARAPOTO	2
ZAPATERO	1
LA BANDA DE SHILCAYO	1
TOTAL GENERAL	8

Fuente: Oficina de Inteligencia Sanitaria - "Hospital II-2 Tarapoto"
Extracción: Base de datos NOTWEB - Centro Nacional de Epidemiología, Prevención y Control de Enfermedades MINSA (*) S.E 19 del 2025

CASOS NOTIFICADOS ACUMULADOS DE SOBAS SEGÚN LUGAR DE PROCEDENCIA, HOSPITAL II-2 TARAPOTO

LOCALIDAD	Nº CASOS
TARAPOTO	49
MORALES	18
LA BANDA DE SHILCAYO	11
JUAN GUERRA	4
ZAPATERO	3
SAN ANTONIO	2
CACATACHI	2
SAUCE	1
CAMPANILLA	1
RUMISAPA	1
CHAZUTA	1
SAN JOSE DE SISA	1
CUÑUMBUQUI	1
SHAPAJA	1
JUANJUI	1
TRES UNIDOS	1
TOTAL GENERAL	98

Fuente: Oficina de Inteligencia Sanitaria - "Hospital II-2 Tarapoto"
Extracción: Base de datos NOTWEB - Centro Nacional de Epidemiología, Prevención y Control de Enfermedades MINSA (*) S.E 19 del 2025

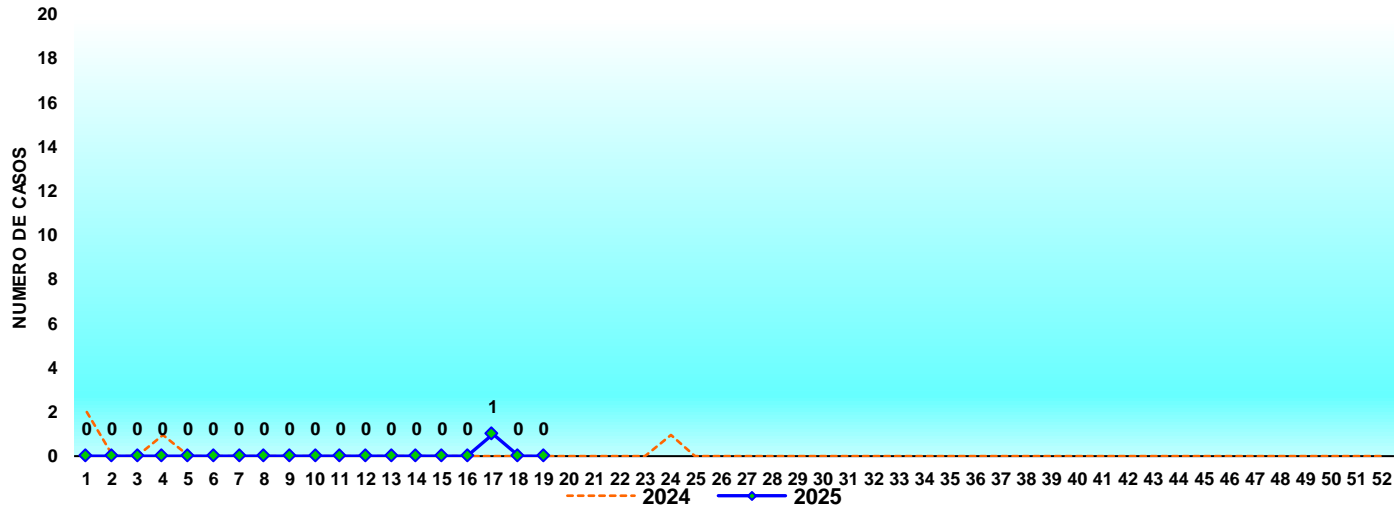




FIEBRE CHIKUNGUNYA



CASOS DE FIEBRE CHIKUNGUNYA POR SEMANAS EPIDEMIOLÓGICAS, OGESSE ESPECIALIZADA AÑOS 2024 - 2025 HASTA LA SE 19



COMENTARIO

El gráfico nos muestra los casos de **Fiebre Chikungunya** hasta la S.E 19, que fueron notificados en los años 2024 y 2025. En el presente año se notificó 01 caso.

Fuente: Oficina de Inteligencia Sanitaria – “HOSPITAL II-2 TARAPOTO”

Extracción: Base de datos NOTIW EB - Centro Nacional de Epidemiología, Prevención y Control de Enfermedades MINSA (*) S.E 19 del 2025

OTROS DAÑOS ASOCIADOS A VIRUS CHIKUNGUNYA	2024	2025
FIEBRE CHIKUNGUNYA GRAVE	0	0

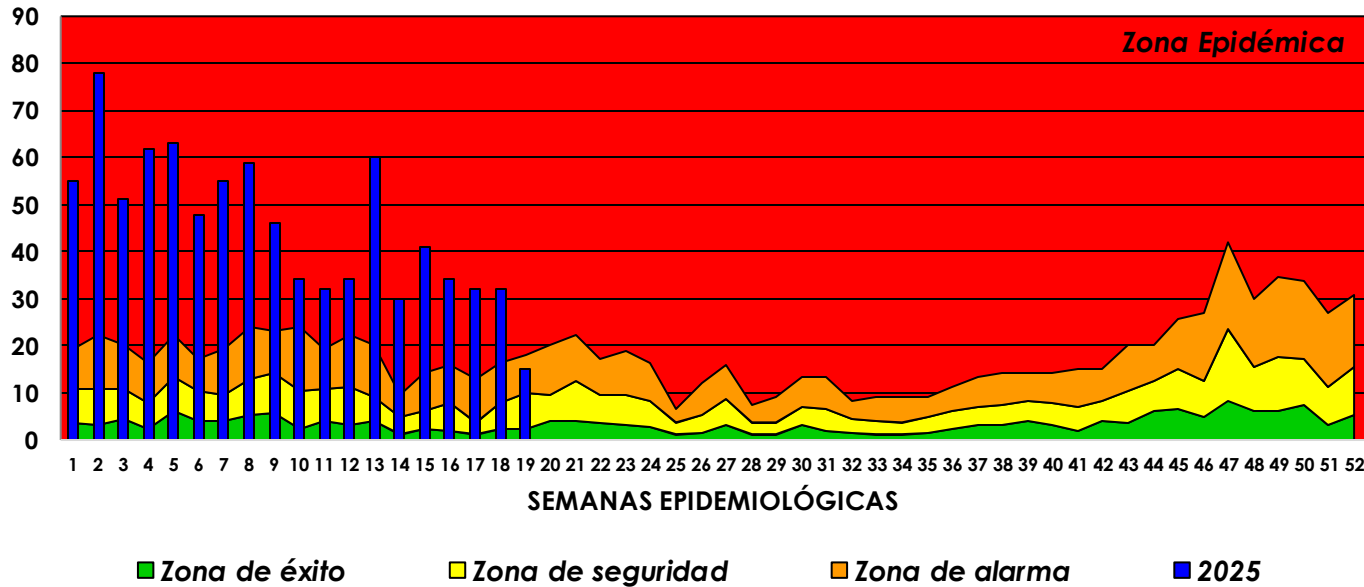
2025			
Confirmados	probables	descartados	Total
0	1	0	1



DENGUE

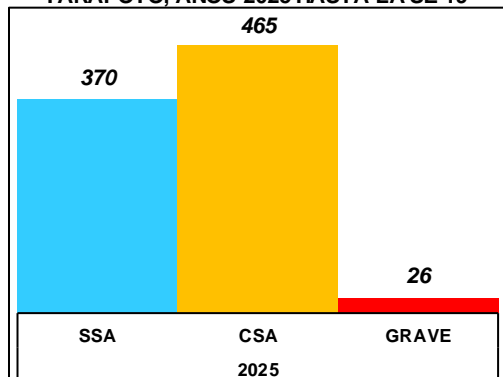


CANAL ENDÉMICO DE DENGUE, HOSPITAL II-2 TARAPOTO, AÑO 2025 HASTA LA SE 19



Fuente: Oficina de Inteligencia Sanitaria – “HOSPITAL II-2 TARAPOTO”
 Extracción: Base de datos NOTIW EB - Centro Nacional de Epidemiología, Prevención y Control de Enfermedades MINSA (*) S.E 19 del 2025

CASOS DE DENGUE, SEGÚN TIPO Y AÑOS, HOSPITAL II-2 TARAPOTO, AÑOS 2025 HASTA LA SE 19



COMENTARIO

La curva de casos, muestra que hasta la SE 19 - 2025 nos colocamos en zona epidémica. En la S.E 19-2025 los casos atendidos en el Hospital se ubican en zona epidémica.

DEFUNCIONES
Hasta la SE 19



2025			
Confirmados	probables	descartados	Total
330	531	300	1161

El gráfico nos muestra los casos de dengue según tipo, que fueron notificados hasta la S.E 19 - 2025; En el presente año se han presentado 861 casos entre confirmados y probables.

En lo que va del 2025 se han presentado 370 casos sin signos de alarma, 465 casos con signos de alarma y 26 casos de dengue grave



CASOS NOTIFICADOS DE DENGUE SEGÚN LUGAR DE PROCEDENCIA, HOSPITAL II-2 TARAPOTO-S. E 19 del 2025

LOCALIDAD	Nº CASOS
TARAPOTO	12
MORALES	1
BELLAVISTA	1
JUAN GUERRA	1
TOTAL GENERAL	15

Fuente: Oficina de Inteligencia Sanitaria – "Hospital II-2 Tarapoto"
Extracción: Base de datos NOTWEB - Centro Nacional de Epidemiología, Prevención y Control de Enfermedades MINSA (*) SE 19 del 2025

CASOS CONFIRMADOS ACUMULADOS DE DENGUE SEGÚN LUGAR DE PROCEDENCIA, HOSPITAL II-2 TARAPOTO- HASTA LA S. E 19 del 2025

LOCALIDAD	Nº CASOS
TARAPOTO	212
MORALES	37
LA BANDA DE SHILCAYO	31
CACATACHI	5
LAMAS	4
BELLAVISTA	4
RUMISAPA	4
PICOTA	4
JUAN GUERRA	3
PUCACACA	2
HUIMBAYOC	2
CUÑUMBUQUI	2
SAUCE	2
CAYNARACHI	2
ZAPATERO	2
AGUA BLANCA	1
TINGO DE PONASA	1
TABALOSOS	1
CAMPANILLA	1
SANTA ROSA	1
YURIMAGUAS	1
SHAMBOYACU	1
JUANJUI	1
BARRANQUITA	1
SAN PABLO	1
CHANCHAMAYO	1
SANTA LUCIA	1
CHAZUTA	1
SAN JOSE DE SISA	1
TOTAL GENERAL	330

Fuente: Oficina de Inteligencia Sanitaria – "Hospital II-2 Tarapoto"
Extracción: Base de datos NOTWEB - Centro Nacional de Epidemiología, Prevención y Control de Enfermedades MINSA (*) SE 19 del 2025

CASOS NOTIFICADOS ACUMULADOS DE DENGUE SEGÚN LUGAR DE PROCEDENCIA, HOSPITAL II-2 TARAPOTO

LOCALIDAD	Nº CASOS
TARAPOTO	755
MORALES	111
LA BANDA DE SHILCAYO	105
CACATACHI	25
JUAN GUERRA	17
PICOTA	11
CUÑUMBUQUI	11
TABALOSOS	11
BELLAVISTA	9
LAMAS	9
RUMISAPA	8
CHAZUTA	8
SANTA ROSA	6
CAYNARACHI	6
ZAPATERO	6
JUANJUI	5
SHAPAJA	4
SAN JOSE DE SISA	3
SAUCE	3
PUCACACA	3
SHAMBOYACU	3
SAN ANTONIO	3
SAN ROQUE DE CUMBAZA	2
SAN RAFAEL	2
BARRANQUITA	2
SAN PABLO	2
HUIMBAYOC	2
SAN HILARION	2
BAJO BIAVO	2
ALTO BIAVO	2
TOCACHE	2
PAJARILLO	2
YURIMAGUAS	2
SHANAO	1
TINGO DE PONASA	1
BUENOS AIRES	1
CHANCHAMAYO	1
TRES UNIDOS	1
PARDO MIGUEL	1
CHIPURANA	1
SANTA LUCIA	1
EL PORVENIR	1
CAMPANILLA	1
HUANUCO	1
CHICLAYO	1
UCHIZA	1
RIOJA	1
PAMPA HERMOSA	1
AGUA BLANCA	1
PAPAPLAYA	1
TOTAL GENERAL	1161

Fuente: Oficina de Inteligencia Sanitaria – "Hospital II-2 Tarapoto"
Extracción: Base de datos NOTWEB - Centro Nacional de Epidemiología, Prevención y Control de Enfermedades MINSA (*) SE 19 del 2025

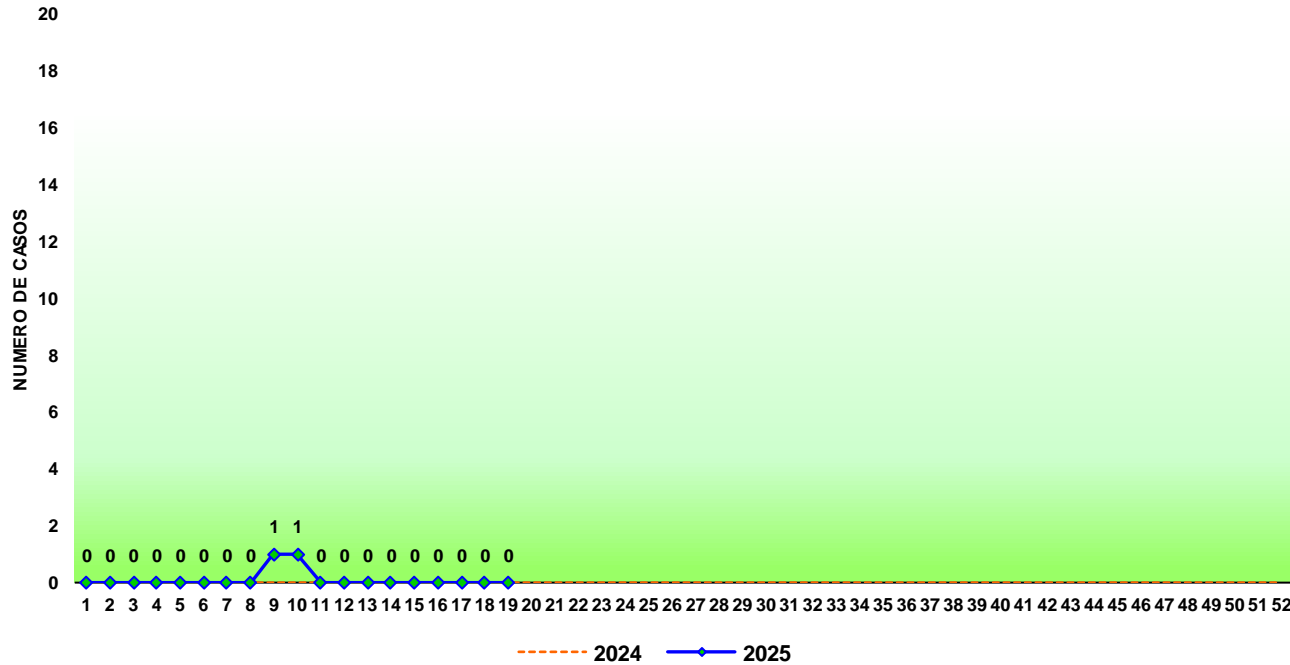




ZIKA



CASOS DE ZIKA POR SEMANAS EPIDEMIOLÓGICAS, HOSPITAL II-2 TARAPOTO, AÑOS 2024 - 2025 HASTA LA SE 19



COMENTARIO

El gráfico nos muestra los casos de **Zika** de la primera semana epidemiológica, que fueron notificados en los años 2024 - 2025; En el presente año hasta la SE 19 no se notificaron casos de zika en la Hospital II-2 Tarapoto.

2025			
Confirmados	sospechosos	descartados	Total
0	2	0	2

Fuente: Oficina de Inteligencia Sanitaria – “Hospital ii-2 Tarapoto”

Extracción: Base de datos NOTIWEB - Centro Nacional de Epidemiología, Prevención y Control de Enfermedades MINSA (*) S.E 19 del 2025

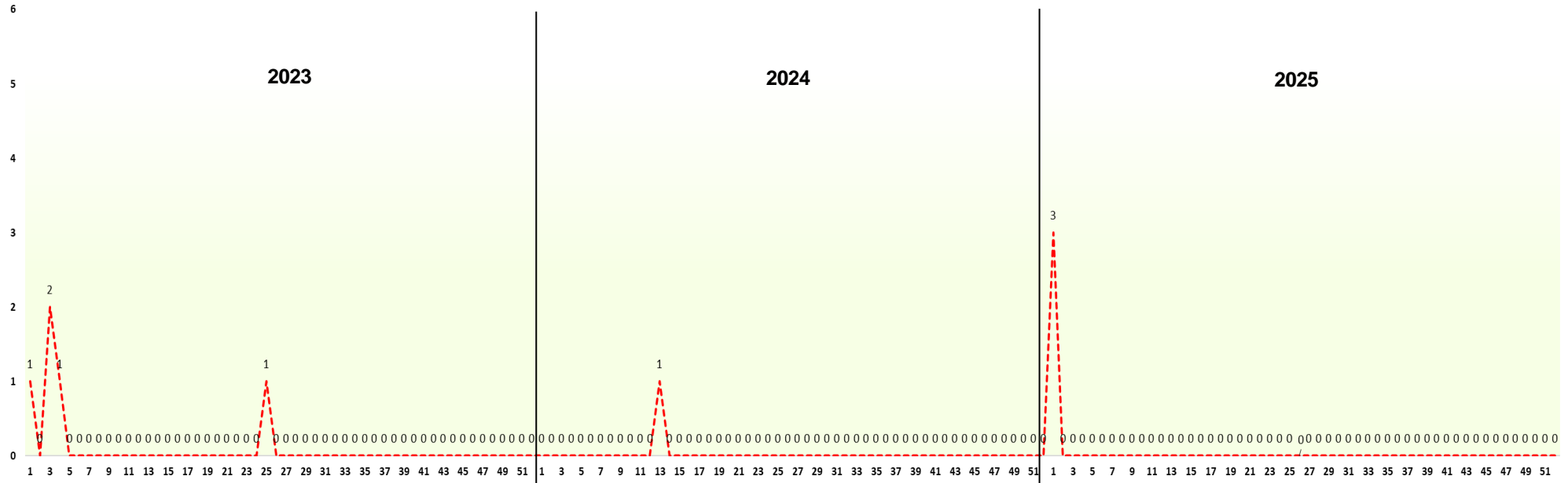
OTRAS ENFERMEDADES ASOCIADAS A ZIKA	2025			Total
	Confirmados	Descartados	Probables	
ZIKA EN GESTANTES	0	0	0	0
MICROCEFALIA ASOCIADA A VIRUS ZIKA	0	0	0	0
SÍNDROME DE GUILLAIN BARRE ASOCIADO A VIRUS ZIKA	0	0	0	0
ZIKA ASINTOMÁTICO	0	0	0	0



MALARIA



COMPORTAMIENTO ESTACIONAL DE MALARIA, HOSPITAL II-2 TARAPOTO, AÑOS 2023 – 2025



Fuente: Oficina de Inteligencia Sanitaria – “Hospital II- 2 Tarapoto” Extracción: Base de datos NOTIWEB - Centro Nacional de Epidemiología, Prevención y Control de Enfermedades MINSA (*) S.E 19 del 2025

CASOS DE MALARIA SEGÚN TIPO Y AÑOS, HOSPITAL II-2 TARAPOTO, AÑOS 2023 – 2025 HASTA LA SE 19

TIPO DE MALARIA	2023		2024		2025	
	N°	%	N°	%	N°	%
MALARIA VIVAX	5	100	5	100	3	100
MALARIA FALCIPARUM	0	0	0	0	0	0
MALARIA MIXTA	0	0	0	0	0	0
OGESS ESPECIALIZADA	5	100	5	100	3	100

COMENTARIO 01: El gráfico nos muestra el comportamiento estacional de la **malaria**, desde la S.E 02 – 2025 hasta la S.E 19 – 2025. En el año 2023 se observa un incremento en la SE 03. En el presente año se notificó 03 casos.

COMENTARIO 02: El cuadro nos muestra los casos de malaria según tipo y años, que fueron notificados hasta la S.E 19 de los años 2023 – 2025.



LEISHMANIASIS

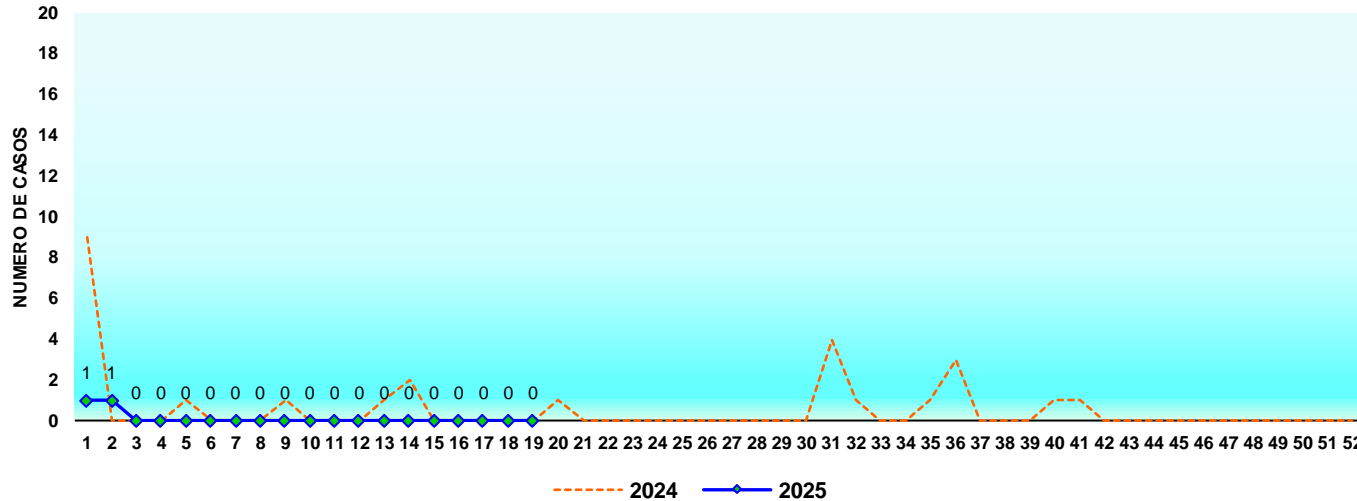


CASOS DE LEISHMANIASIS POR SEMANAS EPIDEMIOLÓGICAS, HOSPITAL II-TARAPOTO, AÑOS 2024 - 2025 HASTA LA SE 19



COMENTARIO

El gráfico nos muestra los casos de **leishmaniasis** desde la primera semana epidemiológica, que fueron notificados en los años 2024 - 2025; En el presente año no se notificó casos en la SE 19 en el Hospital II-2 Tarapoto.



Fuente: Oficina de Inteligencia Sanitaria – “HOSPITAL II-2 TARAPOTO”
 Extracción: Base de datos NOTIWEB - Centro Nacional de Epidemiología, Prevención y Control de Enfermedades MINSA (*) S.E 19 del 2025

CASOS DE LEISHMANIASIS SEGÚN TIPO Y AÑOS, HOSPITAL II-2 TARAPOTO, AÑOS 2024 - 2025 HASTA LA SE 19

TIPO DE LEISHMANIASIS	2024		2025	
	N°	%	N°	%
LEISHMANIASIS CUTÁNEA	21	81	2	100
LEISHMANIASIS MUCOCUTÁNEA	5	19	0	0
OGESS ESPECIALIZADA	26	100	2	100

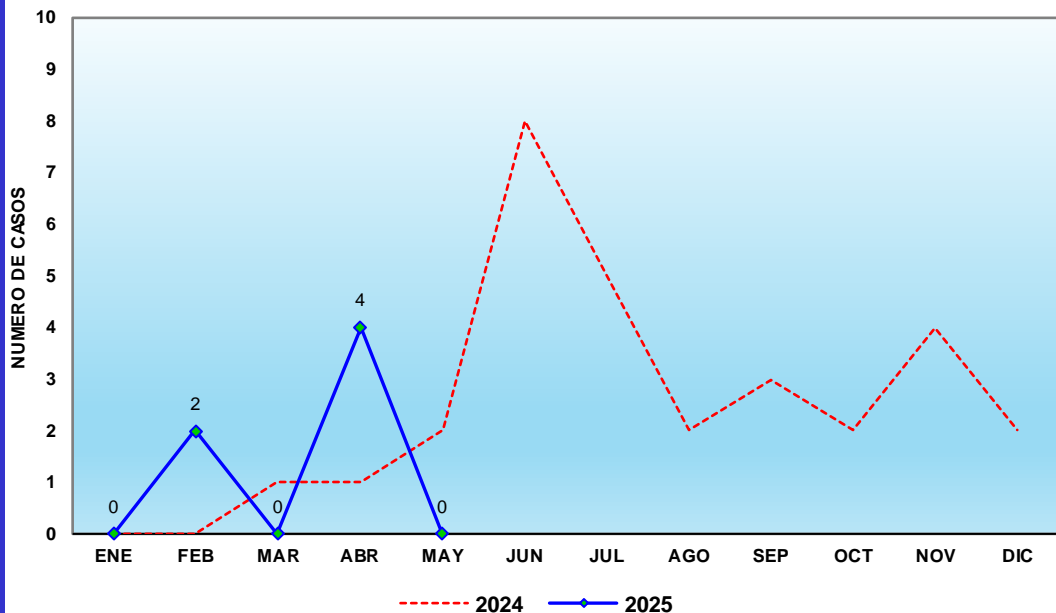
2025			
Confirmados	probables	descartados	Total
0	2	0	2

El cuadro nos muestra los casos de leishmaniasis según tipo, que fueron notificados hasta la S.E 19 de los años 2024 y 2025; En el presente año no se notificó casos en la SE 19, incidencia de casos mayor se presentaron en la S.E 01– 2024.



FIEBRE AMARILLA

CASOS NOTIFICADOS DE FIEBRE AMARILLA POR MESES, HOSPITAL II-2 TARAPOTO, AÑOS 2024 - 2025



Fuente: Oficina de Inteligencia Sanitaria – "Hospital II-2 Tarapoto"
Extracción: Base de datos NOTWEB - Centro Nacional de Epidemiología, Prevención y Control de Enfermedades MNSA (*) SE 19 del 2025

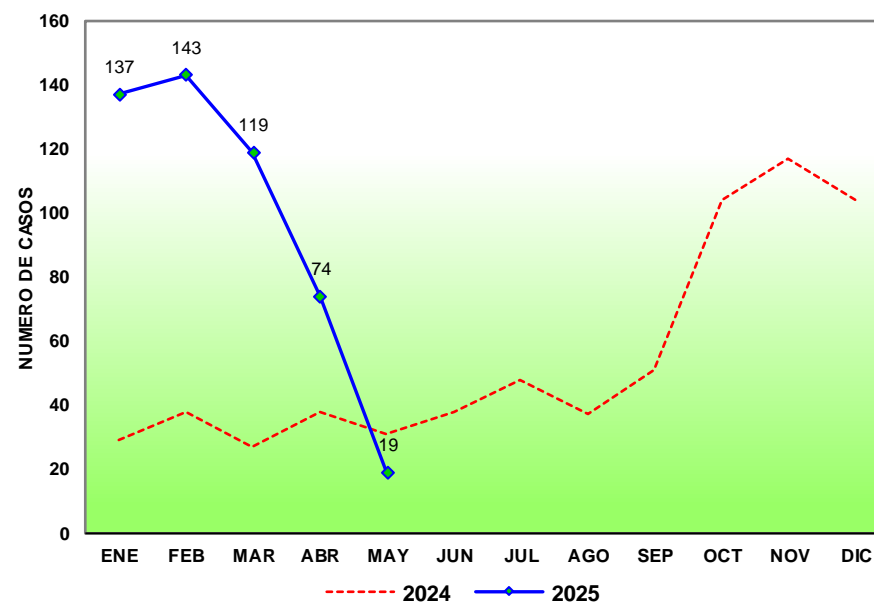
2025			
Confirmados	probables	descartados	Total
3	1	2	6

El gráfico nos muestra los casos **Fiebre amarilla** que fueron notificados en los años 2024 - 2025; En el presente año se presentó 06 casos; Incidencias similares se han presentado en el mismo periodo del año 2024.



LEPTOSPIROSIS

CASOS NOTIFICADOS DE LEPTOSPIROSIS POR MESES, HOSPITAL II-2 TARAPOTO, AÑOS 2024 - 2025



Fuente: Oficina de Inteligencia Sanitaria – "OGESS ESPECIALIZADA"
Extracción: Base de datos NOTWEB - Centro Nacional de Epidemiología, Prevención y Control de Enfermedades MNSA (*) SE 19 del 2025

2025			
Confirmados	probables	descartados	Total
16	124	360	500

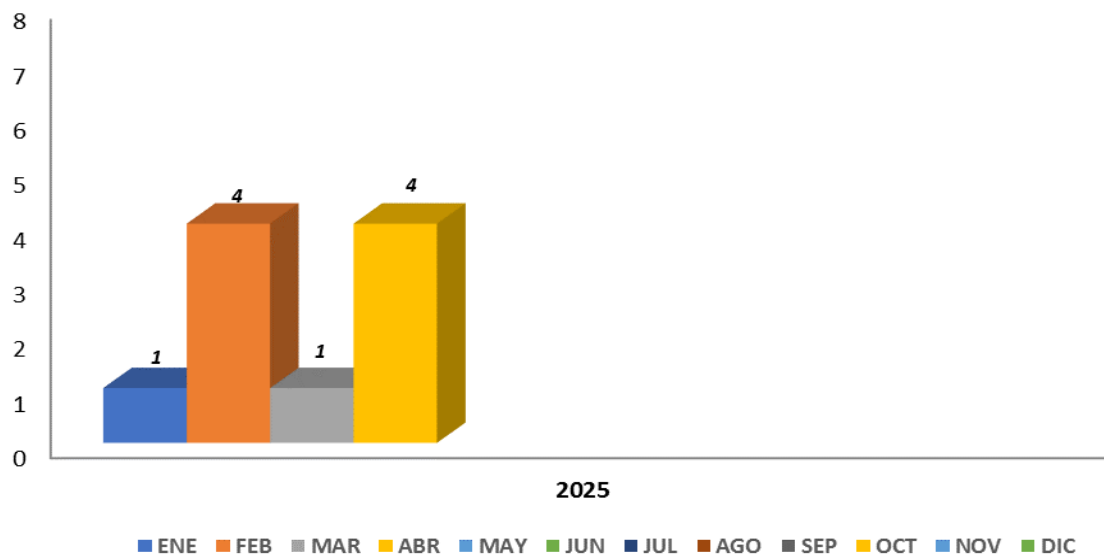
El gráfico nos muestra los casos **Leptospirosis** que fueron notificados en los años 2024 - 2025; En el presente año se presentaron 500 casos, con una incidencia menor en casos confirmados al periodo del año 2024.



OFIDISMO



CASOS NOTIFICADOS DE OFIDISMO SEGÚN MESES, HOSPITAL II-2 TARAPOTO, AÑO 2025



Fuente: Oficina de Inteligencia Sanitaria - "HOSPITAL II-2 TARAPOTO"
 Extracción: Base de datos NOTIWEB - Centro Nacional de Epidemiología, Prevención y Control de Enfermedades MINSA (*) S.E 19 del 2025



El gráfico nos muestra los casos de **Ofidismo** que fueron notificados hasta la S.E 19 - 2025, en esta semana **NO** se notificó casos en la región de San Martín y no se ha reportado defunción relacionada a esta causa.



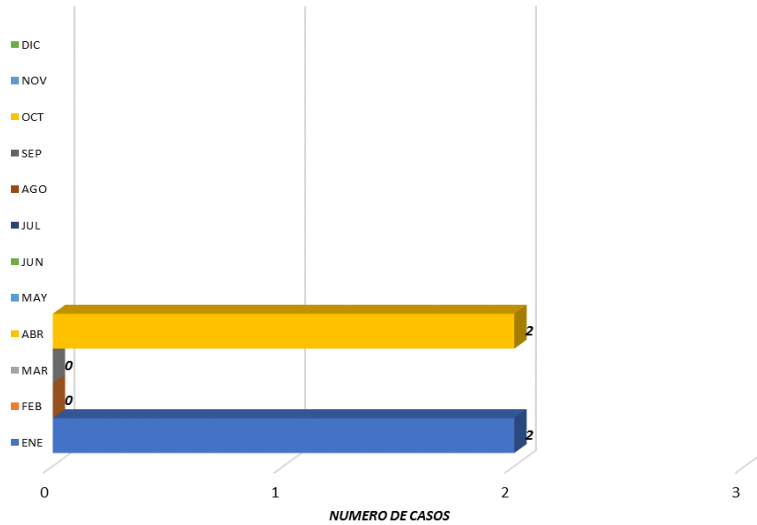
	PERÚ	MINISTERIO DE SALUD	U.E 404 HOSPITAL II-2 TARAPOTO DIRECCIÓN REGIONAL DE SALUD SAN MARTÍN	OFICINA DE INTELIGENCIA SANITARIA	
OFICINA DE INTELIGENCIA SANITARIA – UNIDAD DE EPIDEMIOLOGÍA					
MAPA DE DISTRIBUCIÓN DE CASOS DE OFIDISMO, AÑO 2025					
OGESS ESPECIALIZADA -HOSPITAL II – 2 TARAPOTO					
ELABORADO POR: Marlon Manuel Daza Farias					
Fuente: Base de datos NOTIWEB - Centro Nacional de Epidemiología, Prevención y Control de Enfermedades - MINSA					



LOXOCELISMO



CASOS NOTIFICADOS DE LOXOCELISMO SEGÚN MESES, HOSPITAL II-2 TARAPOTO, AÑO 2025



Fuente: Oficina de Inteligencia Sanitaria - "HOSPITAL II-2 TAARPOTO"
 Extracción: Base de datos NOTWEB - Centro Nacional de Epidemiología, Prevención y Control de Enfermedades MINSA (*) SE 19 del 2025



El gráfico nos muestra los casos de **loxocelismo** que fueron notificados hasta la S.E 19 - 2025; No se notificó casos en la SE 19 en la provincia de San Martín, además no se han reportado defunciones relacionadas a esta causa.



Sin casos
 1 - 2 casos
 3 - más casos

	PERÚ	MINISTERIO DE SALUD	U.E 404 HOSPITAL II-2 TARAPOTO DIRECCIÓN REGIONAL DE SALUD SAN MARTÍN	OFICINA DE INTELIGENCIA SANITARIA	
OFICINA DE INTELIGENCIA SANITARIA - UNIDAD DE EPIDEMIOLOGÍA					
MAPA DE DISTRIBUCIÓN DE CASOS DE OFIDISMO, AÑO 2025					
OGESS ESPECIALIZADA - HOSPITAL II - 2 TARAPOTO					
ELABORADO POR: Marlon Manuel Daza Farías					
Fuente: Base de datos NOTIW EB - Centro Nacional de Epidemiología, Prevención y Control de Enfermedades - MINSA					



PARTOS VAGINALES, CESÁREAS Y NACIDOS VIVOS



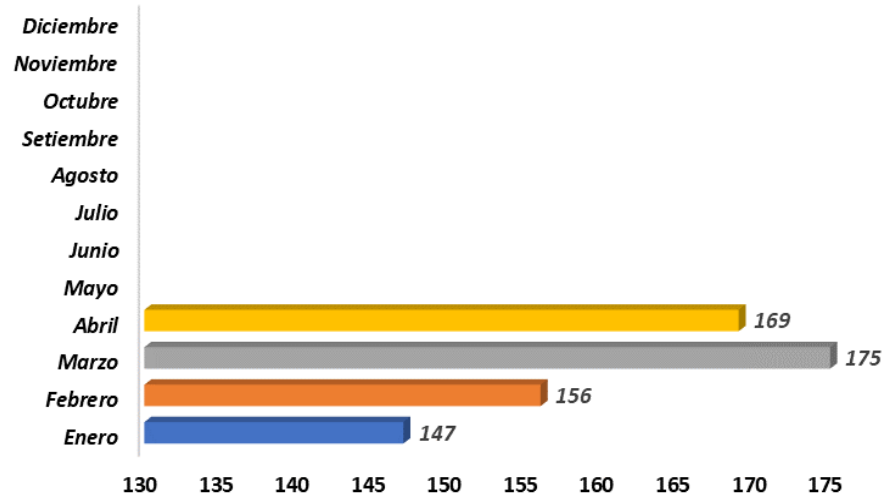
FRECUENCIA DE PARTOS VAGINALES Y CESÁREAS, HOSPITAL II-2 TARAPOTO, HASTA ABRIL 2025

TASA ACUMULADA DE CESÁREAS DEL HOSPITAL: **64.8 %**
Estándar Nacional 24 – 52 %

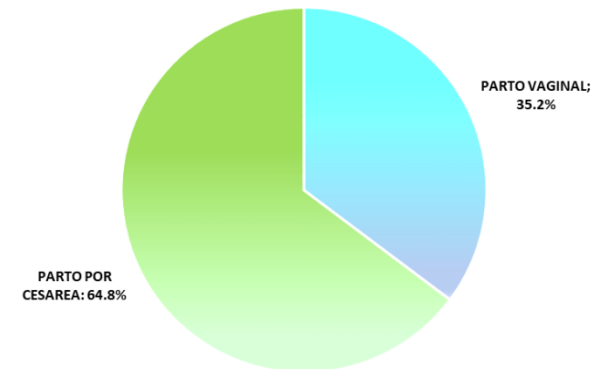
MES	PARTO VAGINAL	%	PARTO POR CESAREA	%	TOTAL
Enero	54	36.7	93	63.3	147
Febrero	48	33.6	95	66.4	143
Marzo	49	33.8	96	66.2	145
Abril	55	32.2	116	67.8	171
TOTAL	206	39.2	400	66.0	606

Fuente: Oficina de Inteligencia Sanitaria – "HOSPITAL II-2 TARAPOTO"
Extracción: Base de datos NOTIWEB - Centro Nacional de Epidemiología, Prevención y Control de Enfermedades MINSA (*) S.E 19 del 2025

FRECUENCIA DE NACIDOS VIVOS, HOSPITAL II-2 TARAPOTO, HASTA ABRIL 2025



Fuente: Oficina de Inteligencia Sanitaria – "HOSPITAL II-2 TARAPOTO"
Extracción: Base de datos NOTIWEB - Centro Nacional de Epidemiología, Prevención y Control de Enfermedades MINSA (*) S.E 19 del 2025



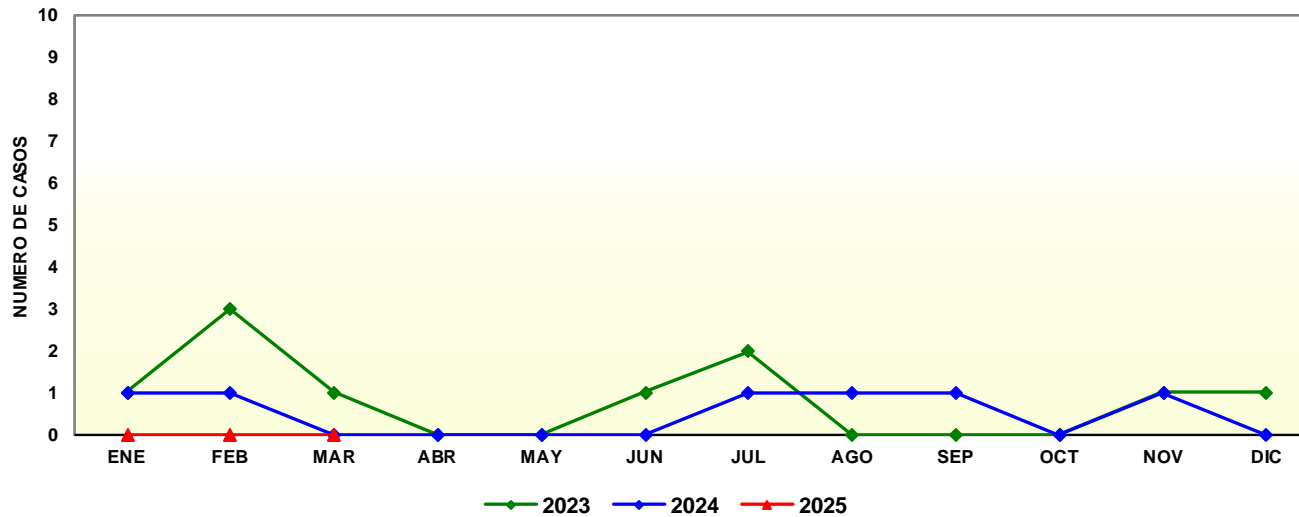
El cuadro superior y el grafico de barras nos muestra la relación total entre la cantidad de partos (vaginales y cesáreas) y los nacidos vivos, correspondientes al año 2025, que fueron atendidos en el HOSPITAL II – 2 TARAPOTO.



MUERTE MATERNA



CASOS DE MUERTE MATERNA, HOSPITAL II-2 TARAPOTO, AÑOS 2023 - 2025



COMENTARIO

El gráfico nos muestra los casos de **Muerte materna** que fueron notificados en los años 2023 - 2025; En el presente año NO se ha presentado casos; Incidencia mayores se han presentado en el año 2023, resaltando el mes de febrero del 2023, con la mayor incidencia de casos.



Fuente: Oficina de Inteligencia Sanitaria – “HOSPITAL II-2 TARAPOTO”
 Extracción: Base de datos NOTIWEB - Centro Nacional de Epidemiología, Prevención y Control de Enfermedades MINSA (*) S.E 19 del 2025

CASOS DE MUERTES MATERNAS SEGÚN AÑOS Y GRUPOS DE EDAD, HOSPITAL II-2 TARAPOTO, AÑOS 2023 - 2025 HASTA LA SE 19

Año	Adolescente		Adulta joven		Adulta madura		Total
	N°	%	N°	%	N°	%	
2023	1	0	8	0	1	0	10
2024	0	0	5	0	1	0	6
2025	0	0	0	0	0	0	0
Total	1	0	13	0	2	0	16

Fuente: Oficina de Inteligencia Sanitaria – “HOSPITAL II-2 TARAPOTO”
 Extracción: Base de datos NOTIWEB - Centro Nacional de Epidemiología, Prevención y Control de Enfermedades MINSA (*) S.E 07 del 2025

El cuadro nos muestra los casos de Muerte materna según años y grupos de edad, que fueron notificados en los años 2023– 2025;

CASOS NOTIFICADOS DE MUERTE MATERNA SEGÚN CAUSA DE MUERTE, HOSPITAL II-2 TARAPOTO, AÑOS 2023 - 2025



Casos notificados de muerte materna según causa de muerte, Hospital II-2 Tarapoto, años 2023 – 2025

CAUSAS	TOTAL AÑO
2023	10
ENFERMEDAD RENAL CRONICA +TRASNTORNO METABOLICO NO ESPECIFICADO+LUPUS ERITAMETOSO SISTEMICO CON COMPROMISO DE ORGANOS	1
CHOQUE NO ESPECIFICADO+CHOQUE HIPOVOLEMICO+DENGUE GRAVE	1
CHOQUE NO ESPECIFICADO+INSUFICIENCIA RESPIRATORIA AGUDA+NEUMONIA NO ESPECIFICADA	1
NSUFICIENCIA RESPIRATORIA AGUDA+CHOQUE CARDIOGENICO+FALLA CARDIACA	1
CHOQUE SEPTICO + MENINGITIS CASEOSA+ TUBERCULOSIS	1
FALLA ORGANICA MULTISISTEMICA+SINDROME HELLP+ PREECLAMP SIA SEVERA CON CRITERIO DE SEVERIDAD	1
INSUFICIENCIA RESPIRATORIA+NEUMONIA+ MENINGOENCEFALITIS TBC	1
CHOQUE NO ESPECIFICADO+INSUFICIENCIA RESPIRATORIA AGUDA+DENGUE GRAVE	1
CHOQUE HIPOVOLEMICO+COAGULACION INTRAVASCULAR DISEMINADA+SINDROME DE HELLP+ PREECALM PSIA SEVERA	1
COAGULACION INTRAVASCULAR DISEMINADA+DESPRENDIMIENTO PREMATURO DE LA PLACENTA+PREECLAMP SIA SEVERA	1
2024	6
SEPSIS GRAVE CON SHOCK SEPTICO+HISTOPLASMOSIS+ENFERMEDAD POR VIH	1
PARO CARDIACO+COAGULACION INTRAVASCULAR DISEMINADA+SEPSIS PUERPERAL	1
CHOQUE SEPTICO + PERITONITIS SEPTICA + TUBERCULOSIS PERITONEAL	1
INSUFICIENCIA RESPIRATORIA+CHOQUE OBSTRUCTIVO+EMBOLIA PULMONAR CON MENCION CORAZON AGUDO	1
COAGULACION INTRAVASCULAR DISEMINADA+CHOQUE HIPOVOLEMICO+ PREECLAMP SIA SEVERA	1
INSUFICIENCIA RESPIRATORIA+COAGULACION INTRAVASCULAR DISEMINADA+ DESPRENDIMIENTO PREMATURO DE LA PLACENTA	1

CASOS NOTIFICADOS DE MUERTE MATERNA SEGÚN TIPO DE MUERTE, HOSPITAL II- 2 TARAPOTO, AÑOS 2023-2025

Casos notificados de muerte materna según lugar de procedencia, Hospital II-2 Tarapoto, años 2023 -2025

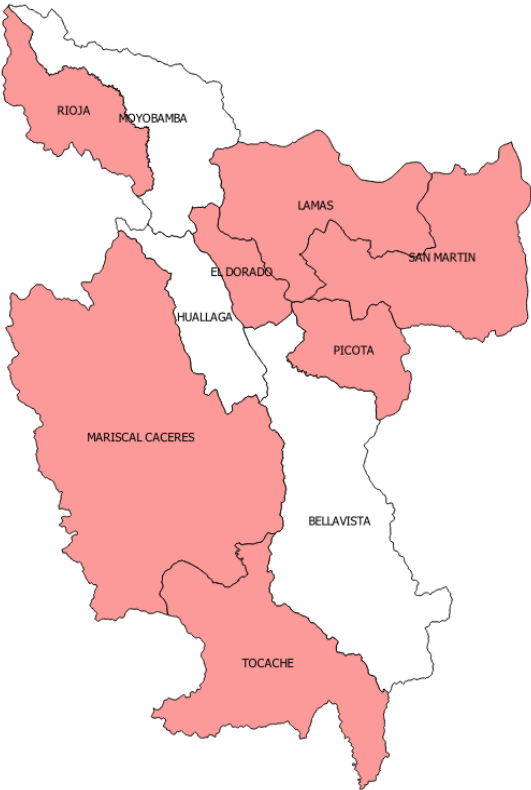
Año	Localidad	Total
2023	LAMAS	1
	MARISCAL CACERES	3
	BANDA DE SHILCAYO	1
	TOCACHE	2
	PICOTA	1
	RIOJA	1
	EL DORADO	1
	TOTAL 2023	10
2024	EL DORADO	1
	YURIMAGUAS	1
	BELLAVISTA	2
	BANDA DE SHILCAYO	1
	LAMAS	1
TOTAL 2024	6	

Casos notificados de muerte materna por tipo de muerte y tiempo de permanencia, Hospital II-2 Tarapoto, años 2023 – 2025

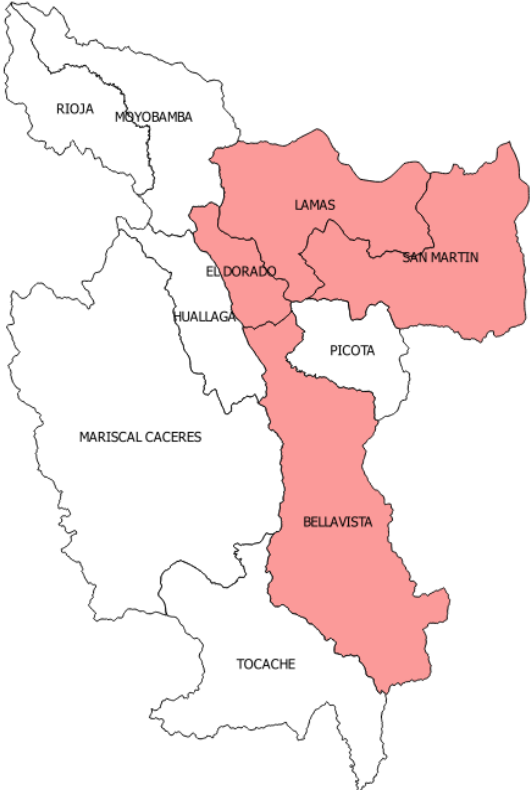
AÑO	TIPO DE MUERTE	PERMANENCIA
2023	INDIRECTA	Menor a 24 horas
	INDIRECTA	Menor a 24 horas
	INDIRECTA	Menor a 24 horas
	INDIRECTA	Menor a 24 horas
	INDIRECTA	Mayor a 24 horas
	DIRECTA	Menor a 24 horas
	INDIRECTA	Mayor a 24 horas
	DIRECTA	Mayor a 24 horas
	DIRECTA	Menor a 24 horas
	DIRECTA	Menor a 24 horas
2024	INDIRECTA	Mayor a 24 horas
	DIRECTA	Menor a 24 horas
	INDIRECTA	Mayor a 24 horas
	INDIRECTA	Mayor a 24 horas
	DIRECTA	Menor a 24 horas
	DIRECTA	Menor a 24 horas

DEPARTAMENTO DE SAN MARTIN

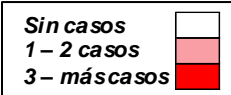
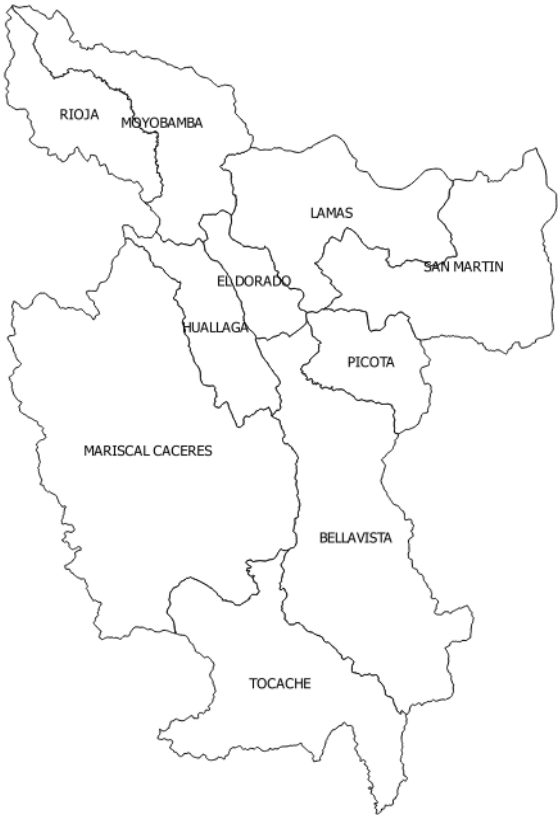
2023



2024



2025



	PERÚ	MINISTERIO DE SALUD	U.E 404 HOSPITAL II-2 TARAPOTO DIRECCIÓN REGIONAL DE SALUD SAN MARTÍN	OFICINA DE INTELIGENCIA SANITARIA	
OFICINA DE INTELIGENCIA SANITARIA - UNIDAD DE EPIDEMIOLOGÍA					
MAPA DE DISTRIBUCIÓN DE MUERTE MATERNA AÑOS 2023 - 2024 - 2025					
OGESS ESPECIALIZA -HOSPITAL II - 2 TARAPOTO					
ELABORADO POR: Marlon Manuel Daza Farías					
Fuente: Base de datos NOTIWEB - Centro Nacional de Epidemiología, Prevención y Control de Enfermedades - MINSA					

RESUMEN DE CLASIFICACIÓN DE LAS ENFERMEDADES SUJETAS A VIGILANCIA - HASTA LA S.E 19 - 2025

ENFERMEDAD	2025				Total 2025
	CONFIRMADOS	DESCARTADOS	PROBABLES	SOSPECHOSOS	
DENGUE CON SIGNOS DE ALARMA	176	183	290	0	649
DENGUE GRAVE	18	7	8	0	33
DENGUE SIN SIGNOS DE ALARMA	136	110	234	0	480
ENFERMEDAD DE CHAGAS	1	2	0	0	3
FIEBRE AMARILLA SELVÁTICA	3	2	1	0	6
FIEBRE DE CHIKUNGUNYA	0	0	0	0	0
OROPUCHE	6	0	0	0	6
ZIKA	0	0	0	3	3
HEPATITIS AGUDA TIPO A, SIN COMPLICACIONES	0	0	0	0	0
HEPATITIS B	1	0	27	0	28
HEPATITIS C	0	0	0	0	0
LEPTOSPIROSIS	16	360	124	0	500
MALARIA POR P. VIVAX	4	0	0	0	4
MALARIA POR PLASMODIUM FALCIPARUM	0	0	0	0	0
LEISHMANIASIS CUTÁNEA	0	0	1	0	1
LEISHMANIASIS MUCOCUTÁNEA	0	0	0	0	0
MICROCEFALIA ASOCIADA A ZIKA	0	0	0	0	0
MICROCEFALIA	1	0	0	1	2
GESTANTE SOSPECHOSA DE CONTAGIO POR VIRUS ZIKA	0	0	0	0	0
INFLUENZA ESTACIONAL	0	0	0	0	0
SÍNDROME DE GUILLAIN BARRE	0	0	0	0	0
SIFILIS CONGENITA	0	0	0	0	0
SIFILIS MATERNA	0	0	0	0	0
TBC MILIAR	0	0	0	0	0
TUBERCULOSIS EXTRAPULMONAR	12	0	0	0	12
TBC MULTIDROGORESISTENTE (TB M)	0	0	0	0	0

TBC PULMONAR C/CONF. BACTERIOL	6	0	0	0	6
TBC PULMONAR S/CONF. BACTERIOL	1	0	0	0	1
TETANOS	1	0	0	0	1
TETANOS NEONATAL	0	0	0	0	0
MUERTE FETAL	15	0	0	0	15
MUERTE NEONATAL	16	0	0	0	16
VARICELA CON OTRAS COMPLICACIONES	0	0	0	0	0
ZIKA EN GESTANTES	0	0	0	0	0
OFIDISMO	9	0	0	0	9
LOXOCELISMO	2	0	0	0	2
SARAMPIÓN	0	0	0	0	0
SOBA EN MENORES DE 05 AÑOS	98	0	0	0	98
NEUMONIA GRAVE EN MENORES DE 05 AÑOS	98	0	0	0	98
INFLUENZA H1N1	32	0	0	0	32
DIFTERIA	0	0	0	0	0
TOSFERINA	0	0	0	0	0
RABIA HUMANA URBANA	0	0	0	0	0
RABIA HUMANA SILVESTRE	0	0	0	0	0
PESTE BUBÓNICA	0	0	0	0	0
PESTE NEUMÓNICA	0	0	0	0	0
PESTE SEPTICÉMICA	0	0	0	0	0
PESTE CUTÁNEA	0	0	0	0	0
OTRAS FORMAS DE PESTE	0	0	0	0	0
MENINGITIS POR PESTE	0	0	0	0	0
ANTRAX	0	0	0	0	0
COLERA	0	0	0	0	0
TIFUS EXANTEMÁTICO	0	0	0	0	0
MENINGITIS MENINGOCÓCICA	0	0	0	0	0
BARTONELOSIS	0	0	0	0	0
MUERTE MATERNA	0	0	0	0	0
ENFERMEDAD DE CARRION NO DETER	0	1	0	0	1
LEPRA	0	0	0	0	0
BRUCELOSIS	0	0	1	0	1
INTOXICACIÓN ALIMENTARIA	97	0	0	0	97