



PERÚ

MINISTERIO  
DE SALUD

HOSPITAL II-2 TARAPOTO  
DIRECCIÓN REGIONAL DE SALUD SAN  
MARTÍN

OFICINA DE  
INTELIGENCIA  
SANITARIA



Ministerio de Salud  
Oficina de Inteligencia Sanitaria

# SALA SITUACIONAL DE SALUD - TARAPOTO SE 25-2025

Semana Epidemiológica N° 25 – 2025  
(Del 15 de Junio del 2025 al 21 Junio del 2025)

# OGESS ESPECIALIZADA – HOSPITAL-II-2 TARAPOTO



## Presentación

*La Oficina de Inteligencia Sanitaria – Unidad de epidemiología hace llegar el presente boletín correspondiente a la Semana Epidemiológica 25 -2025.*

*La información del presente Boletín Epidemiológico procede de la recolección de datos del establecimiento de salud. La cual es actualizada cada semana. Además, los datos y análisis son provisionales y pueden estar sujetos a modificación.*

*Esta información es suministrada semanalmente por la Red Nacional de Epidemiología, cuya fuente es el registro semanal de enfermedades y eventos sujetos a notificación inmediata o semanal. La Semana Epidemiológica inicia el domingo de cada semana y concluye el día sábado siguiente.*

*OGESS ESPECIALIZADA*

**M.C. CARLOS JAVIER MEGO SILVA**  
Director de OGESS ESPECIALIZADA

**M.C. MANUEL ISACC PEREZ KUGA**  
Director de Hospital

## Oficina de Inteligencia Sanitaria

**Lic. Enf. Yovana Bartra Vela**

Jefe la Oficina de Inteligencia Sanitaria

**Lic. Enf. Marlon Manuel Daza Farías**

Responsable del Área de Investigación

**Lic. Enf. Janett Rosario Ramírez Torres**

Vigilancia de Infecciones Asociadas a la Atención en Salud

**Ing.Amb. Willy Gonzales Reateguí**

Coordinador del Área de Salud Ambiental

**Lic. Enf. Milagros Bartra Vela**

Responsable del Área de Vigilancia Epidemiológica

**Obst. Paloma C. Colugna Tananta**

Equipo de Vigilancia Epidemiológica

**Tec. Inf. Jonathan Murrieta Bartra**

Responsable de Notificación Epidemiológica

**TAP. Lily Chujandama García**

Secretaria

**Comité editor**

**Lic. Enf. Marlon Manuel Daza Farías**

**Lic. Enf. Yovana Bartra Vela**

Diseño, edición, redacción y análisis Epidemiológico

**Tec. Inf. Jonathan Murrieta Bartra**

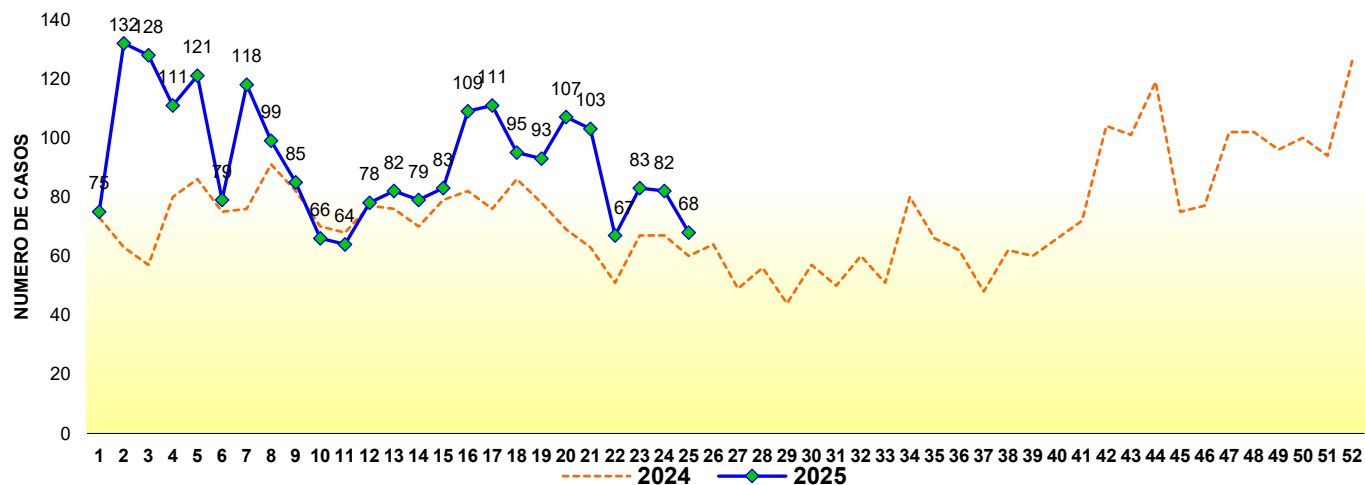
Proceso de Información



# FEBRILES



## FEBRILES POR SEMANAS EPIDEMIOLÓGICAS, HOSPITAL II-2 TARAPOTO- AÑOS 2024 - 2025 HASTA LA SE 25



### COMENTARIO

El gráfico nos muestra los casos de **Febriles** hasta la SE 25 que fueron notificados en los años 2024 - 2025; En el presente año se observa una incidencia de casos mayor desde la S. E 02. SE 25-2025 se evidencia un Incremento de casos de febriles con respecto a las semanas anteriores.

Fuente: Oficina de Inteligencia Sanitaria – “HOSPITAL II-2 TARAPOTO”  
Extracción: Base de datos NOTIWEB - Centro Nacional de Epidemiología, Prevención y Control de Enfermedades MINSA (\*) S.E 25 del 2025

### FEBRILES SEGÚN AÑOS Y GRUPOS DE EDAD, HOSPITAL II-2 TARAPOTO AÑOS 2024 - 2025 HASTA LA S.E 25

EIDADES	2024		2025	
	N°	%	N°	%
< 01 Año	224	12	219	9
1 a 4 Años	449	25	527	23
5 a 9 Años	239	13	282	12
10 a 19 Años	293	16	379	16
21 a 59 Años	528	29	760	33
> 60 años	89	5	151	7
<b>Total</b>	<b>1822</b>	<b>100</b>	<b>2318</b>	<b>100</b>

El cuadro nos muestra los febriles por grupos de edad, que fueron notificados en los años 2024 – 2025 hasta la S.E. 25; En el año 2025 se observa la mayor cantidad de eventos en el grupo de 21 a 59 años con 760 casos (33.0 %) y la menor cantidad de eventos se viene dando en el grupo de > 60 años con 151 (7.0 %); Incidencias menores se han presentado en el año 2024.



**CASOS NOTIFICADOS DE FEBRILES SEGÚN LUGAR DE PROCEDENCIA, HOSPITAL II-2 TARAPOTO-S. E 25 DEL 2025**

LOCALIDAD	N° CASOS
TARAPOTO	47
MORALES	8
LA BANDA DE SHILCAYO	6
JUANJUI	1
SHAPAJA	1
RUMISAPA	1
CACATACHI	1
JUAN GUERRA	1
CHICLAYO	1
PICOTA	1
<b>TOTAL GENERAL</b>	<b>68</b>

Fuente: Oficina de Inteligencia Sanitaria – "Hospital II, 2 Tarapoto"  
Extracción: Base de datos NOTIWEB - Centro Nacional de Epidemiología, Prevención y Control de Enfermedades MINSA (\*) S.E 20 DEL 2025

**CASOS NOTIFICADOS ACUMULADOS DE FEBRILES SEGÚN LUGAR DE PROCEDENCIA, HOSPITAL II-2 TARAPOTO**

LOCALIDAD	N° CASOS
TARAPOTO	1447
MORALES	315
LA BANDA DE SHILCAYO	227
CACATACHI	44
JUAN GUERRA	42
LAMAS	19
RUMISAPA	17
ZAPATERO	17
PICOTA	15
SAN JOSE DE SISA	14
CUÑUMBUQUI	14
CHAZUTA	10
BELLAVISTA	10
SAN ANTONIO	10
SHAPAJA	9
YURIMAGUAS	9
TABALOSOS	8
SAN ROQUE DE CUMBAZA	7
TRES UNIDOS	6
LIMA	6
SAPOSOA	6
JUANJUI	5
ALONSO DE ALVARADO	4
HUIMBAYOC	4
SAUCE	4
IQUITOS	4
SHAMBOYACU	3
SAN HILARION	3
CAYNARACHI	3
SAN MARTIN	3
TOCACHE	3
SANTA ROSA	2
CAMPANILLA	2
SORITOR	2
SAN PABLO	2
CELENDIN	2
MOYOBAMBA	2
ALBERTO LEVEAU	2
BARRANQUITA	2
HUANUCO	2
RIOJA	2
CHICLAYO	1
HUANCHACO	1
CHACLACAYO	1
SAN IGNACIO	1
SANTA LUCIA	1
PISCOYACU	1
NUEVA CAJAMARCA	1
PIURA	1
EL PORVENIR	1
PUCACACA	1
<b>TOTAL GENERAL</b>	<b>2318</b>

Fuente: Oficina de Inteligencia Sanitaria – "Hospital II, 2 Tarapoto"  
Extracción: Base de datos NOTIWEB - Centro Nacional de Epidemiología, Prevención y Control de Enfermedades MINSA (\*) S.E 20 del 2025

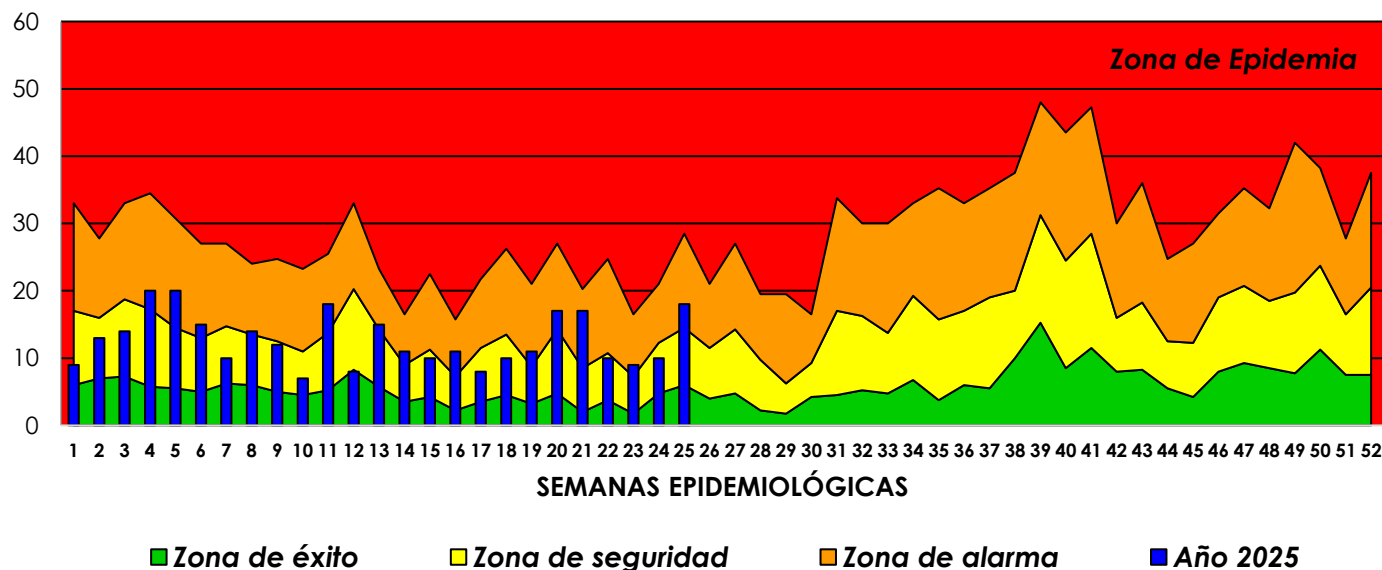




# EDAS TOTALES



## CANAL ENDÉMICO DE EDAS TOTALES, HOSPITAL II-2 TARAPOTO- AÑO 2025 HASTA LA SE 25



### COMENTARIO

La curva de EDA en todos los grupos de edad de los cinco últimos años NO muestra periodos epidémicos. Durante el año 2025, en la S.E. 25 los casos atendidos en el Hospital se ubicaron en zona de alarma.

Fuente: Oficina de Inteligencia Sanitaria – “HOSPITAL II-2 TARAPOTO”  
 Extracción: Base de datos NOTIWEB - Centro Nacional de Epidemiología, Prevención y Control de Enfermedades MINSA (\*) S.E 25 del 2025

### CASOS TOTALES DE EDAS, SEGÚN TIPO, AÑOS Y GRUPOS DE EDAD, HOSPITAL II-2 TARAPOTO 2025 HASTA LA SE 25

TIPOS DE EDA POR GRUPOS DE EDAD	2025						Total	% Total
	< 1 año	%	1 a 4 años	%	≥ 05 años	%		
<b>ACUOSAS</b>	104	33	203	64	0	0	307	97
<b>DISENTÉRICAS</b>	4	1	6	2	0	0	10	3
<b>TOTAL</b>	<b>108</b>	<b>34</b>	<b>209</b>	<b>66</b>	<b>0</b>	<b>0</b>	<b>317</b>	<b>100</b>

El cuadro nos muestra los casos de EDA totales según tipo y grupos de edad, que fueron notificados en el año 2025; Se observa que la mayor cantidad de eventos pertenece al tipo de EDA acuosa con 307 casos (97 %) y los grupos de edad con la mayor cantidad de eventos son el grupo de **1 a 4 años** con 203 casos. (64%)



**CASOS NOTIFICADOS DE EDAS SEGÚN LUGAR DE PROCEDENCIA, HOSPITAL II-2 TARAPOTO-S. E 25 del 2025**

LOCALIDAD	N° CASOS
TARAPOTO	7
MORALES	4
PICOTA	2
YURIMAGUAS	1
JUAN GUERRA	1
ZAPATERO	1
LA BANDA DE SHILCAYO	1
JUANJUI	1
<b>TOTAL GENERAL</b>	<b>18</b>

Fuente: Oficina de Inteligencia Sanitaria – "Hospital II\_2 Tarapoto"  
Extracción: Base de datos NOTIWEB - Centro Nacional de Epidemiología, Prevención y Control de Enfermedades MINSA (\*) S.E 25 del 2025

**CASOS NOTIFICADOS ACUMULADOS DE EDAS SEGÚN LUGAR DE PROCEDENCIA, HOSPITAL II-2 TARAPOTO**

LOCALIDAD	N° CASOS
TARAPOTO	191
MORALES	44
LA BANDA DE SHILCAYO	29
CUÑUMBUQUI	5
JUAN GUERRA	5
SAN JOSE DE SISA	4
PICOTA	4
CACATACHI	4
LAMAS	4
ZAPATERO	3
SHAPAJA	2
JUANJUI	2
TABALOSOS	2
BELLAVISTA	2
TRES UNIDOS	2
SAN ANTONIO	2
CAYNARACHI	2
YURIMAGUAS	1
HUIMBAYOC	1
ALBERTO LEVEAU	1
SAN ROQUE DE CUMBAZA	1
TOCACHE	1
SHAMBOYACU	1
CHAZUTA	1
HUICUNGO	1
LIMA	1
NUEVA CAJAMARCA	1
<b>TOTAL GENERAL</b>	<b>317</b>

Fuente: Oficina de Inteligencia Sanitaria – "Hospital II\_2 Tarapoto"  
Extracción: Base de datos NOTIWEB - Centro Nacional de Epidemiología, Prevención y Control de Enfermedades MINSA (\*) S.E 25 del 2025

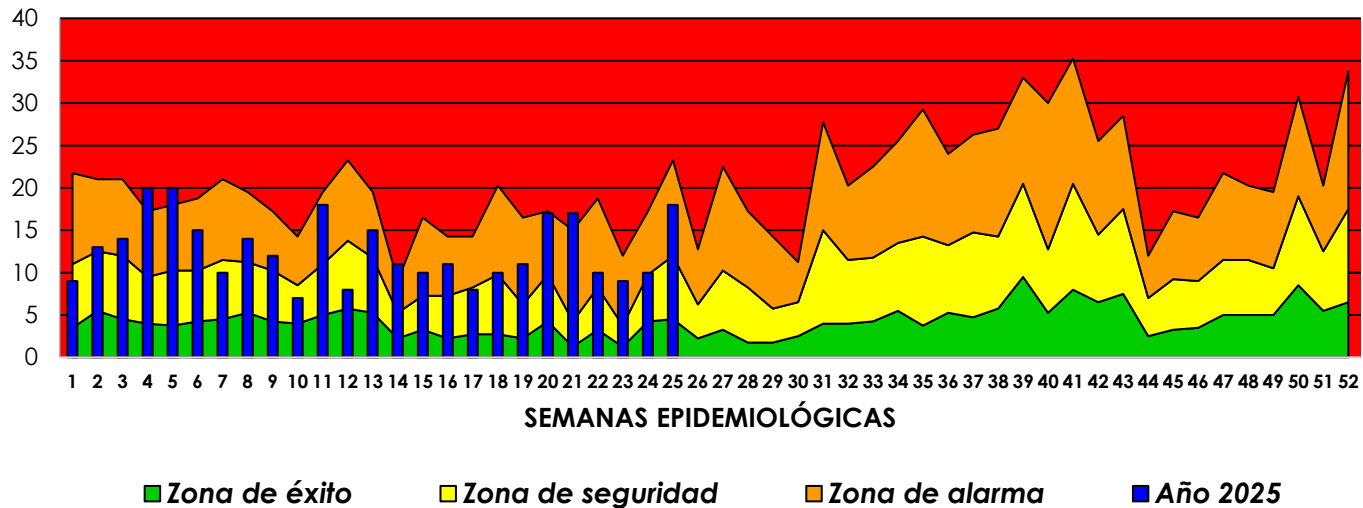




# EDAS EN MENORES DE 05 AÑOS



## CANAL ENDÉMICO DE EDAS EN MENORES DE 05 AÑOS, HOSPITAL II-2 TARAPOTO- AÑO 2025 HASTA LA SE 25



### COMENTARIO

La curva de EDA en menores de 05 años, de los cinco últimos años, muestra 01 periodos epidémico en la S.E 25. Durante el año 2025, en la S.E 25 los casos atendidos en el Hospital se ubicaron en zona de alarma.

Fuente: Oficina de Inteligencia Sanitaria – “HOSPITAL II-2 TARAPOTO”

Extracción: Base de datos NOTIWEB - Centro Nacional de Epidemiología, Prevención y Control de Enfermedades MINSA (\*) S.E 25 del 2025

### CASOS DE EDAS EN MENORES DE 05 AÑOS, SEGÚN TIPO, AÑOS Y GRUPOS DE EDAD, HOSPITAL II-2 TARAPOTO- AÑOS 2025 HASTA LA SE 25

TIPOS DE EDA POR GRUPOS DE EDAD	2025				Total	% Total
	< 1 año	%	1 a 4 años	%		
<b>ACUOSAS</b>	104	33	203	64	307	97
<b>DISENTÉRICAS</b>	4	1	6	2	10	3
<b>TOTAL</b>	<b>108</b>	<b>34</b>	<b>209</b>	<b>66</b>	<b>317</b>	<b>100</b>

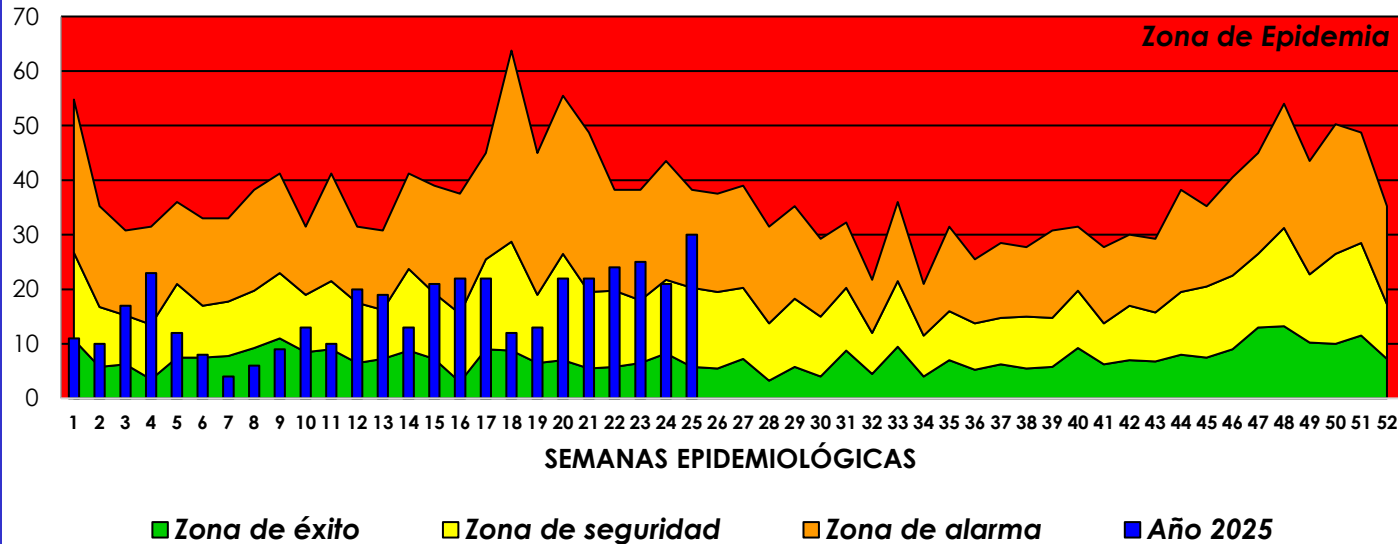
El cuadro nos muestra los casos de EDA en menores de 05 años según tipo y grupos de edad, que fueron notificados hasta la S.E 25 del 2025; Se observa que la mayor cantidad de eventos pertenece al tipo de EDA acuosa con 307 casos (97%) y el grupo de edad con la mayor cantidad de eventos es el grupo de 1 a 4 años con 203 casos. (64.0 %)



# IRAS EN MENORES DE 05 AÑOS



## CANAL ENDÉMICO DE IRAS EN MENORES DE 05 AÑOS, HOSPITAL II-2 TARAPOTO- AÑO 2025 HASTA LA SE 25



### COMENTARIO

La curva de IRA en menores de 05 años, de los cinco últimos años, NO muestra periodos epidémicos. Durante el año 2025 en la S.E. 25 los casos atendidos en el Hospital se ubicaron en zona de Alarma.

Fuente: Oficina de Inteligencia Sanitaria – “HOSPITAL II-2 TARAPOTO”  
 Extracción: Base de datos NOTIWEB - Centro Nacional de Epidemiología, Prevención y Control de Enfermedades MINSA (\*) S.E 25 del 2025

### CASOS DE IRA EN MENORES DE 05 AÑOS, SEGÚN GRUPOS DE EDAD- HOSPITAL II- 2 TARAPOTO- AÑO 2025 HASTA LA SE 25

EADAES	2025	
	N°	%
< 02 meses	15	4
2 a 11 meses	139	34
1 a 4 Años	255	62
<b>Total</b>	<b>409</b>	<b>100</b>

El cuadro nos muestra los casos de IRA en menores de 05 años según grupos de edad, que fueron notificados hasta la S.E 25 del año 2025; Se observa que la mayor cantidad de eventos se viene presentando en el grupo de edad de 1 a 4 años con 255 casos (62.0 %) y la menor cantidad de eventos se viene presentando en los grupos de < 02 meses con 15 casos (4.0 %).



**CASOS NOTIFICADOS DE IRAS SEGÚN LUGAR DE PROCEDENCIA, HOSPITAL II-2 TARAPOTO-S. E 25 del 2025**

LOCALIDAD	Nº CASOS
TARAPOTO	21
LA BANDA DE SHILCAYO	4
ZAPATERO	2
MORALES	2
TABALOSOS	1
<b>TOTAL GENERAL</b>	<b>30</b>

Fuente: Oficina de Inteligencia Sanitaria – "Hospital II\_2 Tarapoto"  
 Extracción: Base de datos NOTIWEB - Centro Nacional de Epidemiología, Prevención y Control de Enfermedades MINSA (\*) S.E 25 del 2025



**CASOS NOTIFICADOS ACUMULADOS DE IRAS SEGÚN LUGAR DE PROCEDENCIA, HOSPITAL II-2 TARAPOTO**

LOCALIDAD	Nº CASOS
TARAPOTO	239
MORALES	66
LA BANDA DE SHILCAYO	54
CACATACHI	11
JUAN GUERRA	10
SAN ANTONIO	3
ZAPATERO	3
LAMAS	2
SAUCE	2
CUÑUMBUQUI	2
MOYOBAMBA	1
SHAPAJA	1
CHAZUTA	1
ALBERTO LEVEAU	1
CAMPANILLA	1
YURIMAGUAS	1
SAN ROQUE DE CUMBAZA	1
RIOJA	1
SHAMBOYACU	1
RUMISAPA	1
TABALOSOS	1
CAYNARACHI	1
TRES UNIDOS	1
SAN HILARION	1
SAN JOSE DE SISA	1
PIURA	1
PICOTA	1
<b>TOTAL GENERAL</b>	<b>409</b>

Fuente: Oficina de Inteligencia Sanitaria – "Hospital II\_2 Tarapoto"  
 Extracción: Base de datos NOTIWEB - Centro Nacional de Epidemiología, Prevención y Control de Enfermedades MINSA (\*) S.E 25 del 2025



# NEUMONÍA NO GRAVES EN MENORES DE 05 AÑOS

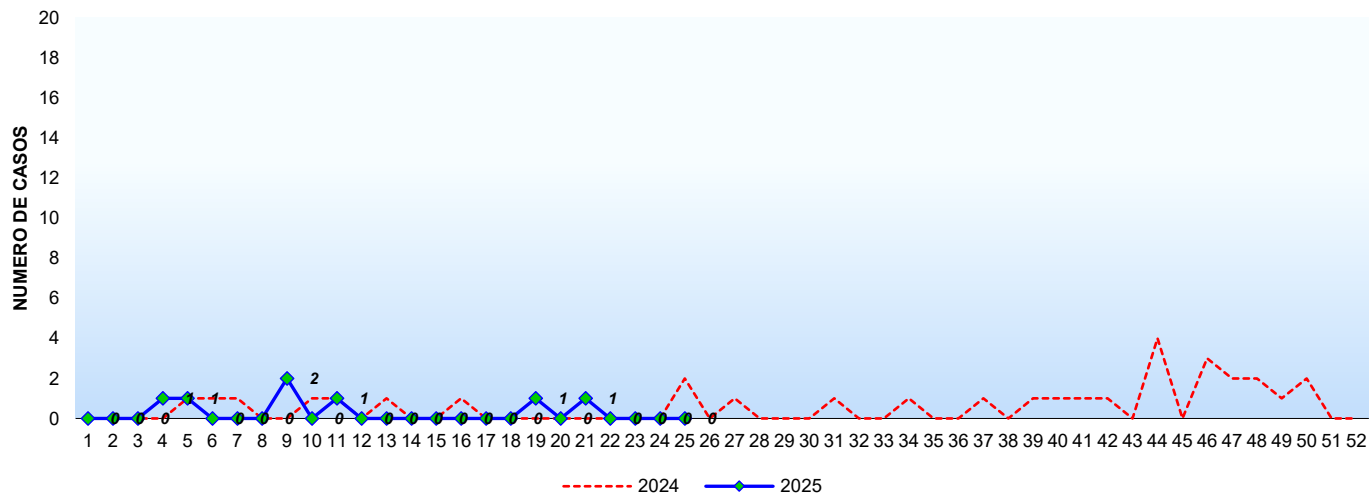


## CASOS DE NEUMONÍAS NO GRAVES EN MENORES DE 05 AÑOS POR SEMANAS EPIDEMIOLÓGICAS, HOSPITAL II-2 TARAPOTO, AÑOS 2024 - 2025 HASTA LA SE 25



### COMENTARIO

El gráfico nos muestra los casos de **neumonía no graves** en menores de 20 años hasta la S.E 20, que fueron notificados en los años 2024 – 2025. En la S.E 25 del año 2025 la curva epidémica muestra incidencias menores en comparación con el año 2024.



Fuente: Oficina de Inteligencia Sanitaria – “HOSPITAL II-2 TARAPOTO”

Extracción: Base de datos NOTIWEB - Centro Nacional de Epidemiología, Prevención y Control de Enfermedades MINSA (\*) S.E 25 del 2025

### CASOS DE NEUMONÍA EN MENORES DE 05 AÑOS, SEGÚN AÑOS Y GRUPOS DE EDAD, HOSPITAL II-2 TARAPOTO- AÑOS 2024 - 2025 HASTA LA SE 25

EIDADES	2024		2025	
	Nº	%	Nº	%
< 02 meses	0	0	0	0
2 a 12 meses	4	44	1	14
1 a 4 Años	5	56	6	86
<b>Total</b>	<b>9</b>	<b>100</b>	<b>7</b>	<b>100</b>

El cuadro nos muestra los casos de neumonía en menores de 05 años según grupos de edad, que fueron notificados hasta la S.E 20 de los años 2024 y 2025; En el presente año se NO se presentó casos en la S.E. 25

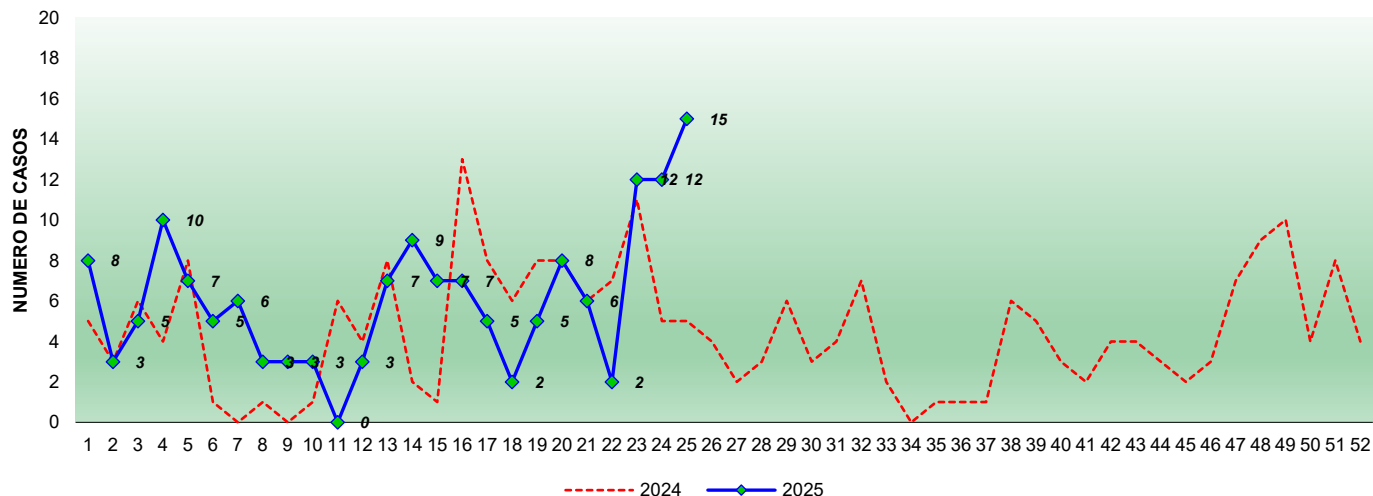
# NEUMONÍA GRAVE EN MENORES DE 05 AÑOS

## CASOS DE NEUMONÍAS GRAVES EN MENORES DE 05 AÑOS POR SEMANAS EPIDEMIOLÓGICAS, HOSPITAL II-2 TARAPOTO, AÑOS 2024 - 2025 HASTA LA SE 25



### COMENTARIO

El gráfico nos muestra los casos de **neumonía graves** en menores de 05 años hasta la S.E 20, que fueron notificados en los años 2024 – 2025. En la S.E 25 del año 2025 la curva epidémica muestra incidencias mayores en comparación con el año 2024.



Fuente: Oficina de Inteligencia Sanitaria – “HOSPITAL II-2 TARAPOTO”

Extracción: Base de datos NOTIWEB - Centro Nacional de Epidemiología, Prevención y Control de Enfermedades MINSA (\*) S.E 25 del 2025

### CASOS DE NEUMONÍA EN MENORES DE 05 AÑOS, SEGÚN AÑOS Y GRUPOS DE EDAD, HOSPITAL II-2 TARAPOTO, AÑOS 2024 - 2025 HASTA LA SE 25

EDADES	2024		2025	
	N°	%	N°	%
< 02 meses	19	15	6	4
2 a 12 meses	43	34	55	36
1 a 4 Años	65	51	92	60
<b>Total</b>	<b>127</b>	<b>100</b>	<b>153</b>	<b>100</b>

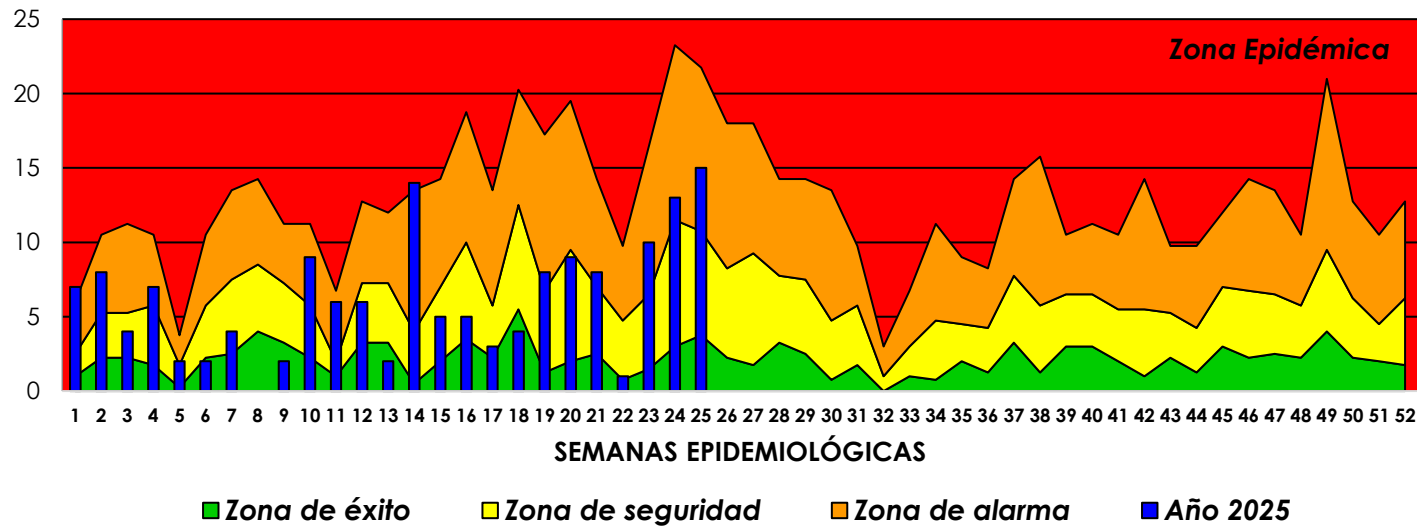
El cuadro nos muestra los casos de neumonía en menores de 05 años según grupos de edad, que fueron notificados hasta la S.E 25 de los años 2024 y 2025; En el presente año se presentó 15 casos en la SE 25.



# SOBA



## CANAL ENDÉMICO DE SOBA, HOSPITALII-2 TARAPOTO, AÑO 2025 HASTA LA SE 25



### COMENTARIO

La curva de SOBA en menores de 05 años de los cinco últimos años nos muestra que en la SE 25 del año 2025 nos ubicamos en zona de éxito. Se observa que se notificaron 15 casos en la S.E 25.

Fuente: Oficina de Inteligencia Sanitaria – “HOSPITALII-2 TARAPOTO”  
Extracción: Base de datos NOTIWEB - Centro Nacional de Epidemiología, Prevención y Control de Enfermedades MINSA (\*) S.E 25 del 2025

### CASOS DE SOBA, SEGÚN GRUPOS DE EDAD, HOSPITAL II-2 TARAPOTO, AÑO 2025 HASTA LA SE 25

EIDADES	2025	
	N°	%
< 02 años	99	64
2 a 4 Años	55	36
<b>Total</b>	<b>154</b>	<b>100</b>

El cuadro nos muestra los casos de SOBA según grupos de edad, que fueron notificados hasta la S.E 25 del año 2025, siendo el grupo más afectado menores de 02 años con un 64%.



**CASOS NOTIFICADOS DE SOBAS SEGÚN LUGAR DE PROCEDENCIA, HOSPITAL II-2 TARAPOTO-S. E 25 del 2025**

LOCALIDAD	N° CASOS
TARAPOTO	3
MORALES	3
LAMAS	2
RUMISAPA	1
LA BANDA DE SHILCAYO	1
SAN ANTONIO	1
SAUCE	1
JUAN GUERRA	1
CACATACHI	1
PICOTA	1
<b>TOTAL GENERAL</b>	<b>15</b>

Fuente: Oficina de Inteligencia Sanitaria – "Hospital II\_2 Tarapoto"  
 Extracción: Base de datos NOTIWEB - Centro Nacional de Epidemiología, Prevención y Control de Enfermedades MINSA (\*) S.E 25 del 2025

**CASOS NOTIFICADOS ACUMULADOS DE SOBAS SEGÚN LUGAR DE PROCEDENCIA, HOSPITAL II-2 TARAPOTO**

LOCALIDAD	N° CASOS
TARAPOTO	82
MORALES	27
LA BANDA DE SHILCAYO	13
JUAN GUERRA	6
ZAPATERO	4
SAN ANTONIO	3
CACATACHI	3
SAUCE	2
RUMISAPA	2
LAMAS	2
CUÑUMBUQUI	1
CHAZUTA	1
HUIMBAYOC	1
PISCOYACU	1
SHAPAJA	1
CAMPANILLA	1
TRES UNIDOS	1
JUANJUI	1
SAN JOSE DE SISA	1
PICOTA	1
<b>TOTAL GENERAL</b>	<b>154</b>

Fuente: Oficina de Inteligencia Sanitaria – "Hospital II\_2 Tarapoto"  
 Extracción: Base de datos NOTIWEB - Centro Nacional de Epidemiología, Prevención y Control de Enfermedades MINSA (\*) S.E 25 del 2025

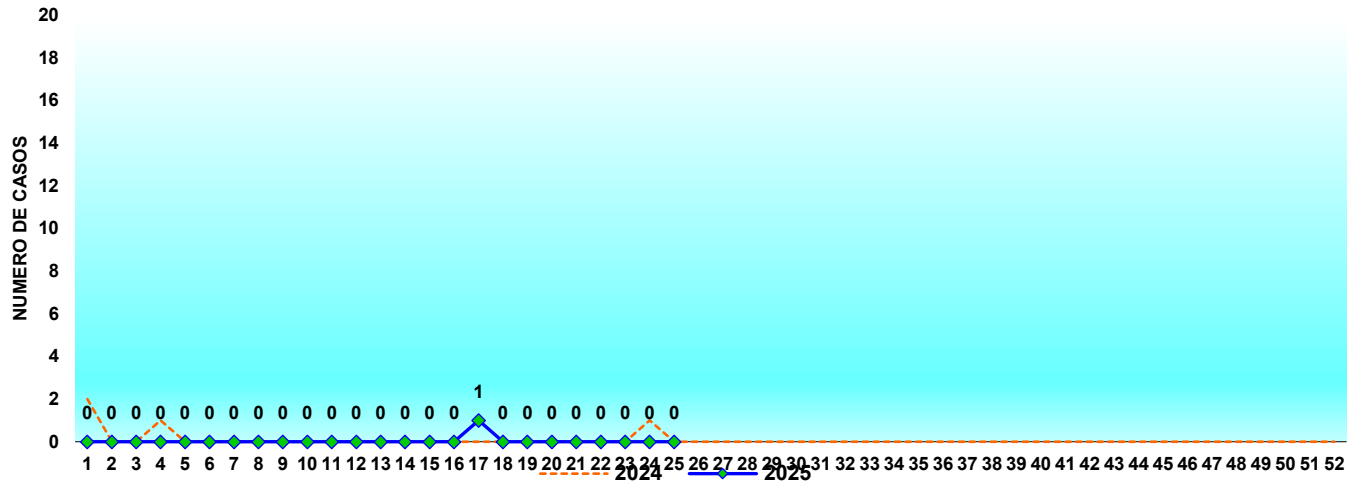




# FIEBRE CHIKUNGUNYA



## CASOS DE FIEBRE CHIKUNGUNYA POR SEMANAS EPIDEMIOLÓGICAS, OGESSE ESPECIALIZADA AÑOS 2024 - 2025 HASTA LA SE 25



Fuente: Oficina de Inteligencia Sanitaria – “HOSPITAL II-2 TARAPOTO”  
 Extracción: Base de datos NOTIWEB - Centro Nacional de Epidemiología, Prevención y Control de Enfermedades MINSA (\*) S.E 25 del 2025

OTROS DAÑOS ASOCIADOS A VIRUS CHIKUNGUNYA	2024	2025
FIEBRE CHIKUNGUNYA GRAVE	0	0

### COMENTARIO

El gráfico nos muestra los casos de **Fiebre Chikungunya** hasta la S.E 25, que fueron notificados en los años 2024 y 2025. En el presente año se notificó 01 caso.

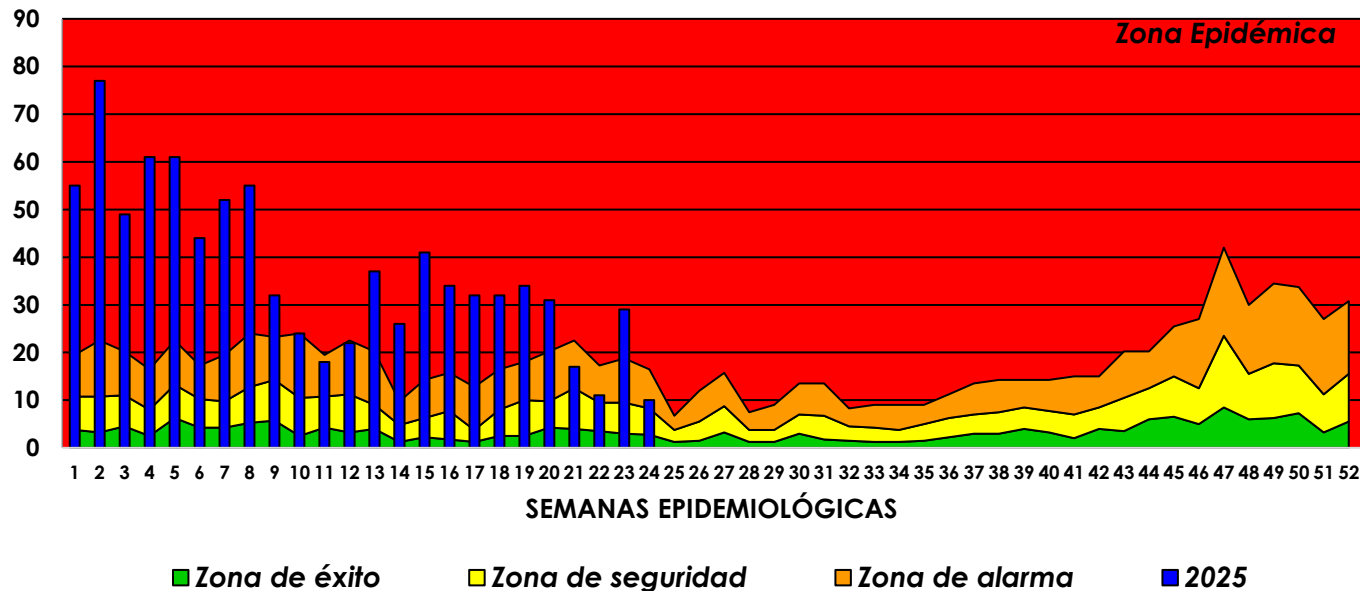
2025			
Confirmados	probables	descartados	Total
1	0	0	1



# DENGUE

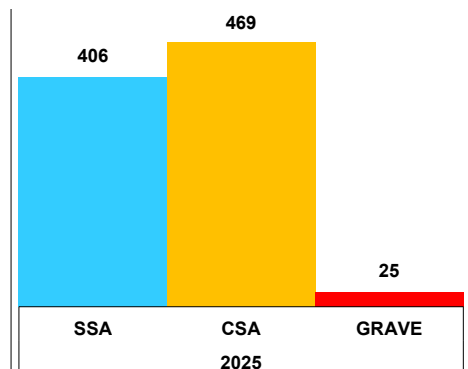


## CANAL ENDÉMICO DE DENGUE, HOSPITAL II-2 TARAPOTO, AÑO 2025 HASTA LA SE 25



Fuente: Oficina de Inteligencia Sanitaria – "HOSPITAL II-2 TARAPOTO"  
Extracción: Base de datos NOTIWEB - Centro Nacional de Epidemiología, Prevención y Control de Enfermedades MINSA (\*) S.E 25 del 2025

### CASOS DE DENGUE, SEGÚN TIPO Y AÑOS, HOSPITAL II-2 TARAPOTO, AÑOS 2025 HASTA LA SE 25



### COMENTARIO

La curva de casos, muestra que hasta la SE 25 - 2025 nos colocamos en zona epidémica. En la S.E 25-2025 los casos atendidos en el Hospital se ubican en zona epidémica.



**DEFUNCIONES**  
Hasta la SE 25

8

2025			
Confirmados	probables	descartados	Total
357	543	406	1309

El grafico nos muestra los casos de dengue según tipo, que fueron notificados hasta la S.E 25 - 2025; En el presente año se han presentado 900 casos entre confirmados y probables.

En lo que va del 2025 se han presentado 406 casos sin signos de alarma, 469 casos con signos de alarma y 25 casos de dengue grave



**CASOS NOTIFICADOS DE DENGUE SEGÚN LUGAR DE PROCEDENCIA, HOSPITAL II-2 TARAPOTO-S. E 25 del 2025**

LOCALIDAD	Nº CASOS
TARAPOTO	6
SHATOJA	1
<b>TOTAL GENERAL</b>	<b>7</b>

Fuente: Oficina de Inteligencia Sanitaria – "Hospital II\_2 Tarapoto"  
Extracción: Base de datos NOTIWEB - Centro Nacional de Epidemiología, Prevención y Control de Enfermedades MINSA (\*) S.E 25 del 2025

**CASOS CONFIRMADOS ACUMULADOS DE DENGUE SEGÚN LUGAR DE PROCEDENCIA, HOSPITAL II-2 TARAPOTO- HASTA LA S. E 25 del 2025**

LOCALIDAD	Nº CASOS
TARAPOTO	227
MORALES	40
LA BANDA DE SHILCAYO	35
CACATACHI	6
LAMAS	4
BELLAVISTA	4
RUMISAPA	4
CUÑUMBUQUI	4
PICOTA	4
JUAN GUERRA	3
CAYNARACHI	3
SAUCE	2
HUIMBAYOC	2
PUCACACA	2
ZAPATERO	2
SANTA ROSA	1
BARRANQUITA	1
SHAMBOYACU	1
JUANJUI	1
CHAZUTA	1
CAMPANILLA	1
AGUA BLANCA	1
YURIMAGUAS	1
TABALOSOS	1
CHANCHAMAYO	1
TINGO DE PONASA	1
SAN PABLO	1
SANTA LUCIA	1
SAN HILARION	1
SAN JOSE DE SISA	1
<b>TOTAL GENERAL</b>	<b>357</b>

Fuente: Oficina de Inteligencia Sanitaria – "Hospital II\_2 Tarapoto"  
Extracción: Base de datos NOTIWEB - Centro Nacional de Epidemiología, Prevención y Control de Enfermedades MINSA (\*) S.E 25 del 2025

**CASOS NOTIFICADOS ACUMULADOS DE DENGUE SEGÚN LUGAR DE PROCEDENCIA, HOSPITAL II-2 TARAPOTO**



LOCALIDAD	Nº CASOS
TARAPOTO	845
MORALES	125
LA BANDA DE SHILCAYO	117
CACATACHI	27
JUAN GUERRA	19
PICOTA	13
CUÑUMBUQUI	13
TABALOSOS	11
BELLAVISTA	10
LAMAS	9
CAYNARACHI	9
JUANJUI	9
RUMISAPA	8
CHAZUTA	8
SANTA ROSA	7
ZAPATERO	6
SHAMBOYACU	4
SAUCE	4
SHAPAJA	4
HUIMBAYOC	4
SAN HILARION	4
SAN JOSE DE SISA	3
TRES UNIDOS	3
SAN ROQUE DE CUMBAZA	3
PUCACACA	3
SAN ANTONIO	3
TOCACHE	2
BUENOS AIRES	2
BARRANQUITA	2
PAJARILLO	2
ALTO BIAVO	2
YURIMAGUAS	2
BAJO BIAVO	2
SAN RAFAEL	2
SAN PABLO	2
AGUA BLANCA	1
SHATOJA	1
SHANAO	1
CAMPANILLA	1
EL PORVENIR	1
CHANCHAMAYO	1
UCHIZA	1
NUEVA CAJAMARCA	1
ASCOPE	1
SANTA LUCIA	1
CHICLAYO	1
CHIPURANA	1
TINGO DE PONASA	1
SAPOSOA	1
HUANUCO	1
IQUITOS	1
PARDO MIGUEL	1
RIOJA	1
PAMPA HERMOSA	1
PAPAPLAYA	1
<b>TOTAL GENERAL</b>	<b>1309</b>

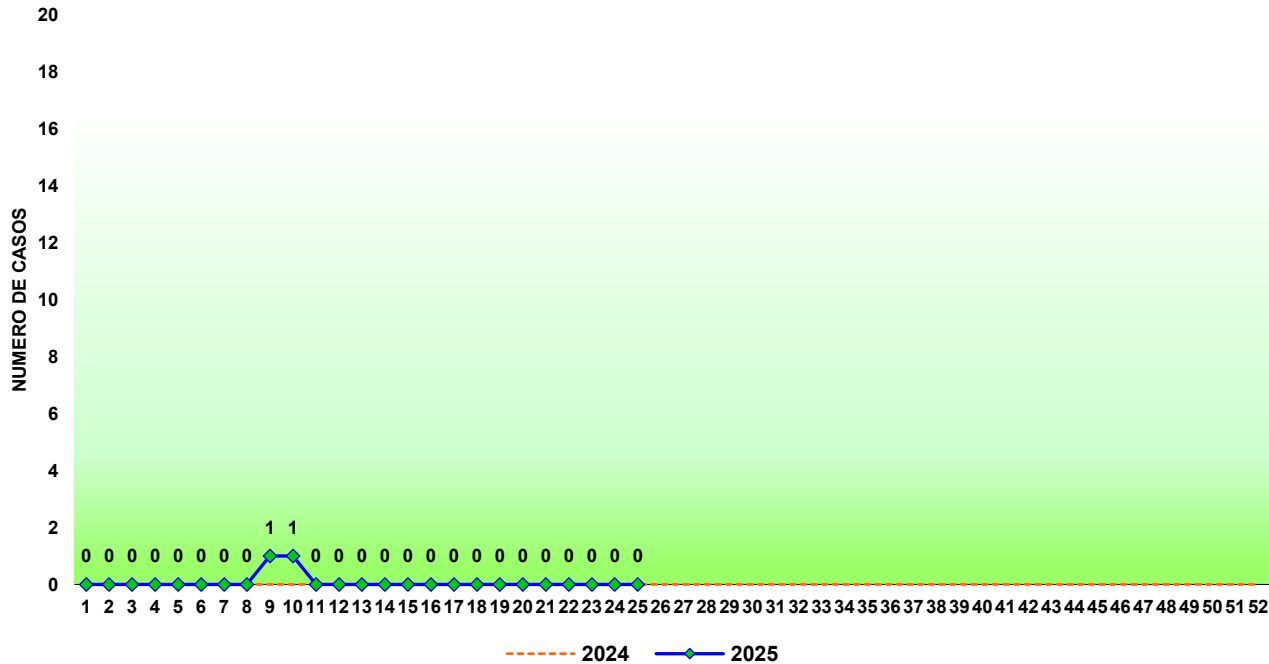
Fuente: Oficina de Inteligencia Sanitaria – "Hospital II\_2 Tarapoto"  
Extracción: Base de datos NOTIWEB - Centro Nacional de Epidemiología, Prevención y Control de Enfermedades MINSA (\*) S.E 25 del 2025



# ZIKA



## CASOS DE ZIKA POR SEMANAS EPIDEMIOLÓGICAS, HOSPITAL II-2 TARAPOTO, AÑOS 2024 - 2025 HASTA LA SE 25



### COMENTARIO

El gráfico nos muestra los casos de **Zika** de la primera semana epidemiológica, que fueron notificados en los años 2024 - 2025; En el presente año hasta la SE 25 no se notificaron casos de zika en la Hospital II-2 Tarapoto.

2025			
Confirmados	sospechosos	descartados	Total
0	0	2	2

Fuente: Oficina de Inteligencia Sanitaria – “Hospital ii-2 Tarapoto”  
 Extracción: Base de datos NOTIWEB - Centro Nacional de Epidemiología, Prevención y Control de Enfermedades MINSA (\*) S.E 25 del 2025

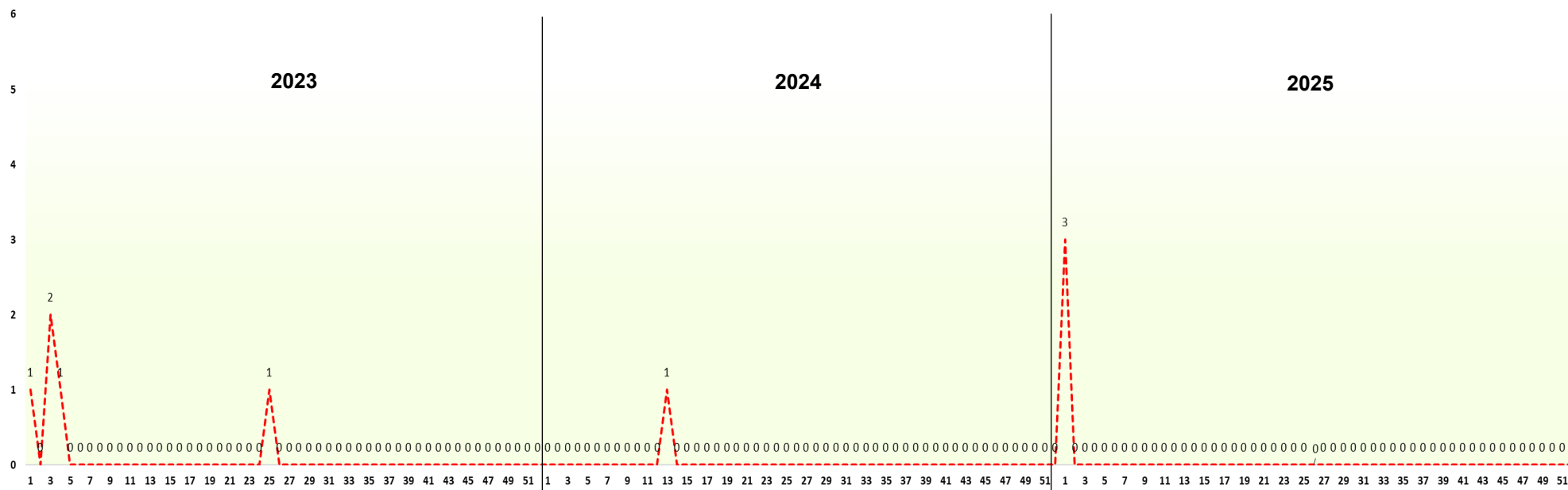
OTRAS ENFERMEDADES ASOCIADAS A ZIKA	2025			Total
	Confirmados	Descartados	Probables	
ZIKA EN GESTANTES	0	0	0	0
MICROCEFALIA ASOCIADA A VIRUS ZIKA	0	0	0	0
SÍNDROME DE GUILLAIN BARRE ASOCIADO A VIRUS ZIKA	0	0	0	0
ZIKA ASINTOMÁTICO	0	0	0	0



# MALARIA



## COMPORTAMIENTO ESTACIONAL DE MALARIA, HOSPITAL II-2 TARAPOTO, AÑOS 2024 – 2025



Fuente: Oficina de Inteligencia Sanitaria – “Hospital II-2 Tarapoto” Extracción: Base de datos NOTIWEB - Centro Nacional de Epidemiología, Prevención y Control de Enfermedades MINSA (\*) S.E 25 del 2025

### CASOS DE MALARIA SEGÚN TIPO Y AÑOS, HOSPITAL II-2 TARAPOTO, AÑOS 2024 – 2025 HASTA LA SE 25

TIPO DE MALARIA	2023		2024		2025	
	N°	%	N°	%	N°	%
MALARIA VIVAX	5	100	5	100	3	100
MALARIA FALCIPARUM	0	0	0	0	0	0
MALARIA MIXTA	0	0	0	0	0	0
OGESS ESPECIALIZADA	5	100	5	100	3	100

**COMENTARIO 01:** El gráfico nos muestra el comportamiento estacional de la **malaria**, desde la S.E 02 – 2025 hasta la S.E 25 – 2025. En el año 2024 se observa un incremento en la SE 03. En el presente año se notificó 03 casos.

**COMENTARIO 02:** El cuadro nos muestra los casos de malaria según tipo y años, que fueron notificados hasta la S.E 25 de los años 2024 – 2025.



# LEISHMANIASIS

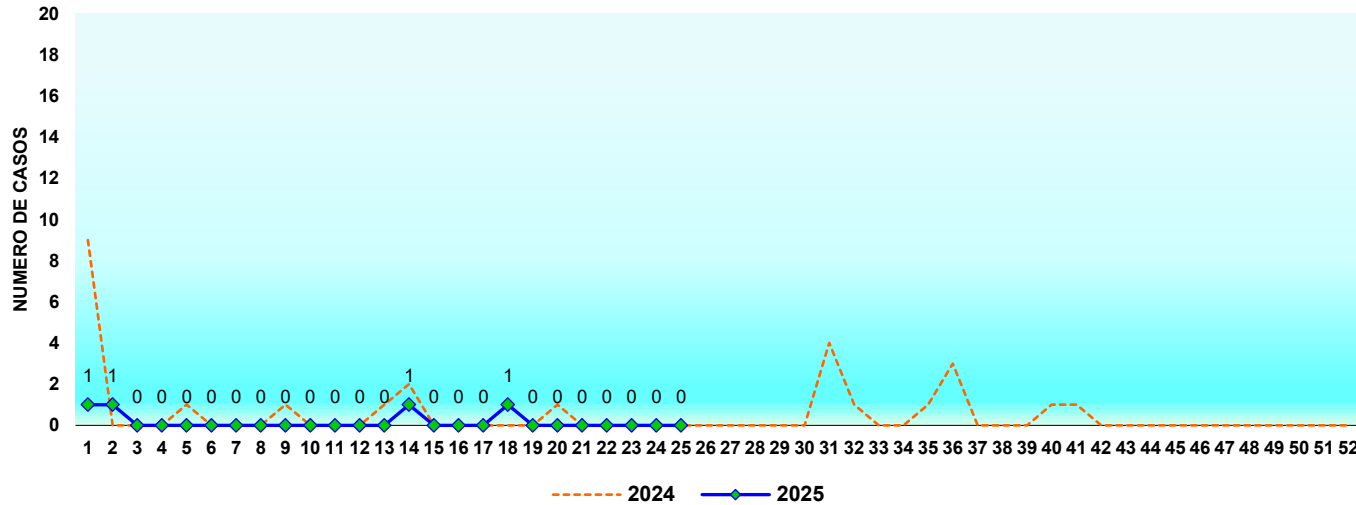


## CASOS DE LEISHMANIASIS POR SEMANAS EPIDEMIOLÓGICAS, HOSPITAL II-TARAPOTO, AÑOS 2024 - 2025 HASTA LA SE 25



### COMENTARIO

El gráfico nos muestra los casos de **leishmaniasis** desde la primera semana epidemiológica, que fueron notificados en los años 2024 - 2025; En el presente año no se notificó casos en la SE 25 en el Hospital II-2 Tarapoto.



Fuente: Oficina de Inteligencia Sanitaria – “HOSPITAL II-2 TARAPOTO”  
 Extracción: Base de datos NOTIWEB - Centro Nacional de Epidemiología, Prevención y Control de Enfermedades MINSA (\*) S.E 25 del 2025

### CASOS DE LEISHMANIASIS SEGÚN TIPO Y AÑOS, HOSPITAL II-2 TARAPOTO, AÑOS 2024 - 2025 HASTA LA SE 25

TIPO DE LEISHMANIASIS	2024		2025	
	Nº	%	Nº	%
LEISHMANIASIS CUTÁNEA	21	81	4	100
LEISHMANIASIS MUCOCUTÁNEA	5	19	0	0
OGESS ESPECIALIZADA	26	100	4	100

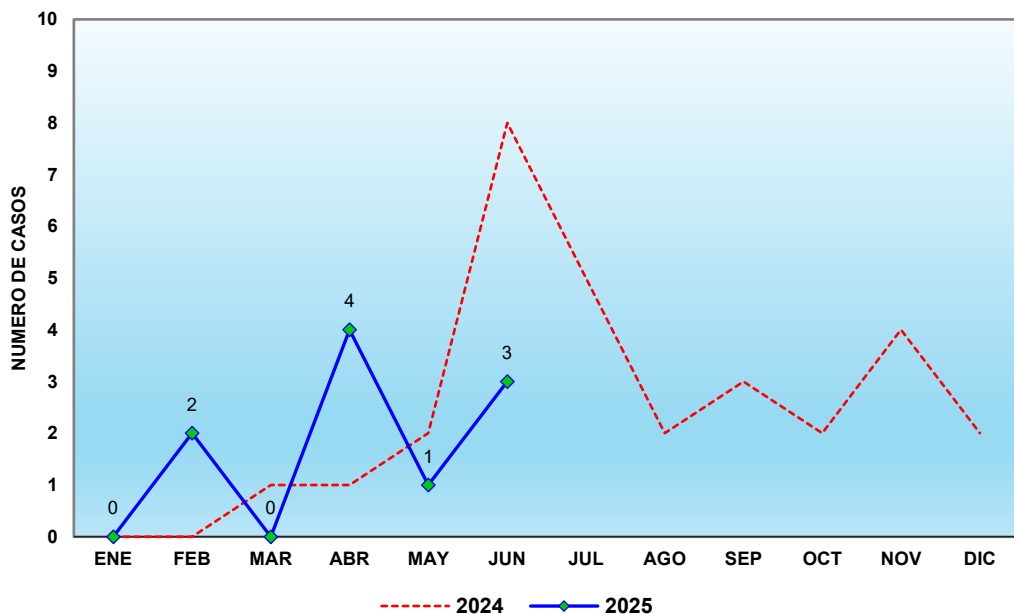
2025			
Confirmados	probables	descartados	Total
1	3	0	4

El cuadro nos muestra los casos de leishmaniasis según tipo, que fueron notificados hasta la S.E 25 de los años 2024 y 2025; En el presente año no se notificó casos en la SE 25, incidencia de casos mayor se presentaron en la S.E 01– 2024.



# FIEBRE AMARILLA

CASOS NOTIFICADOS DE FIEBRE AMARILLA POR MESES, HOSPITAL II-2 TARAPOTO, AÑOS 2024 - 2025



Fuente: Oficina de Inteligencia Sanitaria - "Hospital II-2 Tarapoto"  
Extracción: Base de datos NOTIWEB - Centro Nacional de Epidemiología, Prevención y Control de Enfermedades MINSA (\*) S.E 25 del 2025

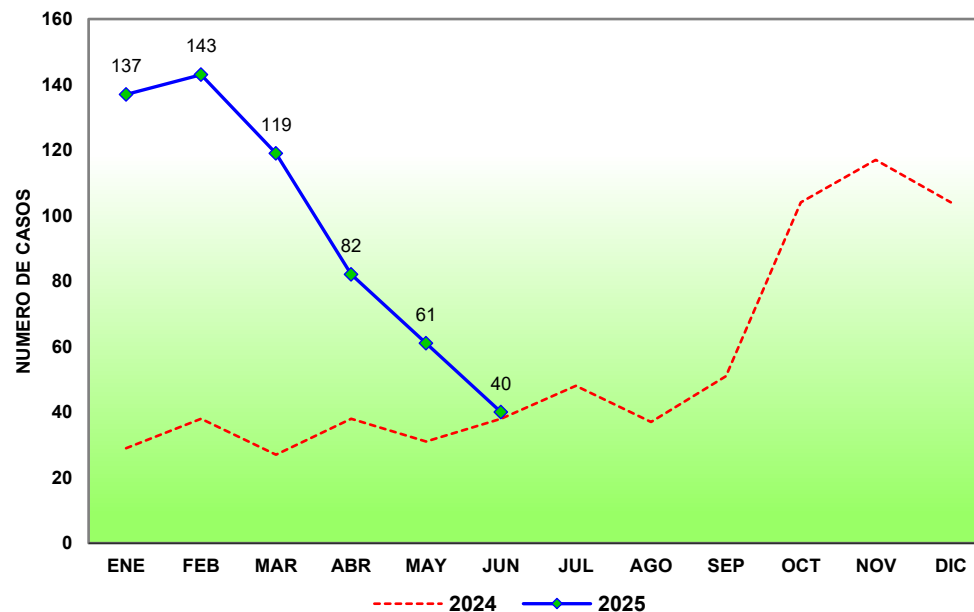
2025			
Confirmados	probables	descartados	Total
5	1	4	10

El gráfico nos muestra los casos **Fiebre amarilla** que fueron notificados en los años 2024 - 2025; En el presente año se presentó 10 casos; Incidencias similares se han presentado en el mismo periodo del año 2024.

# LEPTOSPIROSIS



CASOS NOTIFICADOS DE LEPTOSPIROSIS POR MESES, HOSPITAL II-2 TARAPOTO, AÑOS 2024 - 2025



Fuente: Oficina de Inteligencia Sanitaria - "OGESS ESPECIALIZADA"  
Extracción: Base de datos NOTIWEB - Centro Nacional de Epidemiología, Prevención y Control de Enfermedades MINSA (\*) S.E 25 del 2025

2025			
Confirmados	probables	descartados	Total
17	100	465	582

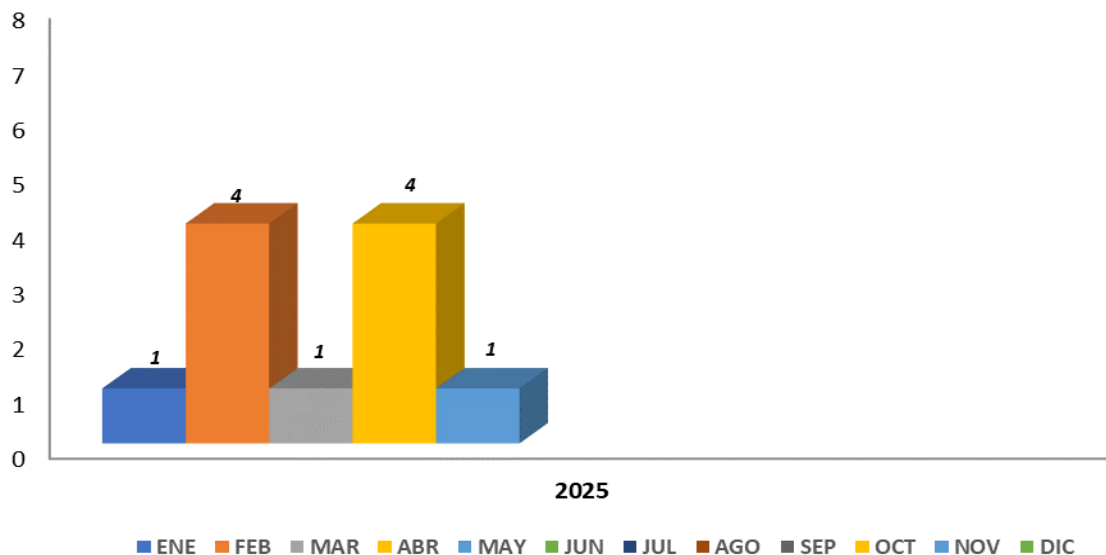
El gráfico nos muestra los casos **Leptospirosis** que fueron notificados en los años 2024 - 2025; En el presente año se presentaron 582 casos, con una incidencia menor en casos confirmados al periodo del año 2024.



# OFIDISMO



### CASOS NOTIFICADOS DE OFIDISMO SEGÚN MESES, HOSPITAL II-2 TARAPOTO, AÑO 2025



Fuente: Oficina de Inteligencia Sanitaria – "HOSPITAL II-2 TARAPOTO"  
 Extracción: Base de datos NOTIWEB - Centro Nacional de Epidemiología, Prevención y Control de Enfermedades MINSA (\*) S.E 25 del 2025



El gráfico nos muestra los casos de **Ofidismo** que fueron notificados hasta la S.E 25 – 2025, en esta semana **NO** se notificó casos en la región de San Martín y no se ha reportado defunción relacionada a esta causa.



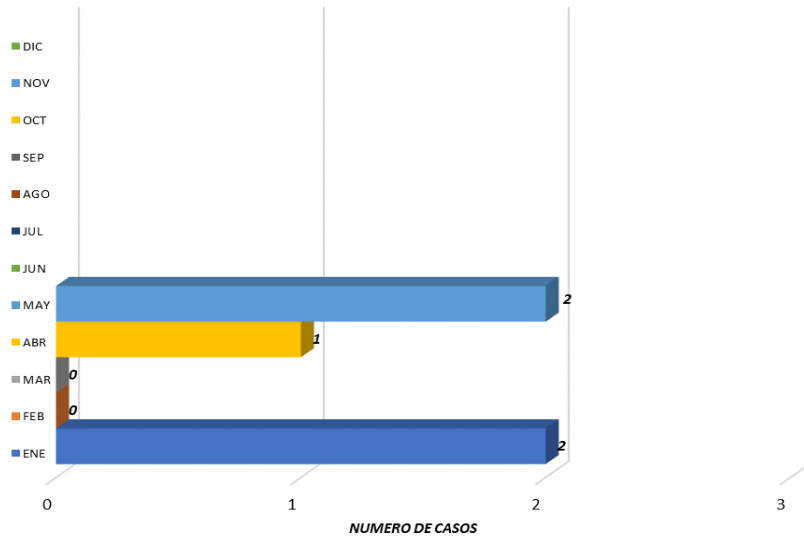
	<b>PERÚ</b>	MINISTERIO DE SALUD	U.E 404 HOSPITAL II-2 TARAPOTO DIRECCIÓN REGIONAL DE SALUD SAN MARTÍN	OFICINA DE INTELIGENCIA SANITARIA	
<b>OFICINA DE INTELIGENCIA SANITARIA – UNIDAD DE EPIDEMIOLOGÍA</b>					
<b>MAPA DE DISTRIBUCIÓN DE CASOS DE OFIDISMO, AÑO 2025</b>					
<b>OGESS ESPECIALIZADA -HOSPITAL II – 2 TARAPOTO</b>					
<b>ELABORADO POR: Marlon Manuel Daza Farias</b>					
Fuente: Base de datos NOTIWEB - Centro Nacional de Epidemiología, Prevención y Control de Enfermedades - MINSa					



# LOXOCELISMO



**CASOS NOTIFICADOS DE LOXOCELISMO SEGÚN MESES, HOSPITAL II-2 TARAPOTO, AÑO 2025**



Fuente: Oficina de Inteligencia Sanitaria – "HOSPITAL II-2 TAARPOTO"  
 Extracción: Base de datos NOTIWEB - Centro Nacional de Epidemiología, Prevención y Control de Enfermedades MINSA (\*) S.E 25 del 2025



El gráfico nos muestra los casos de **loxocelismo** que fueron notificados hasta la S.E 25 - 2025; No se notificó casos en la provincia de San Martín, además no se han reportado defunciones relacionadas a esta causa.



Sin casos  
 1 - 2 casos  
 3 - más casos

	<b>PERÚ</b>	MINISTERIO DE SALUD	U.E 404 HOSPITAL II-2 TARAPOTO DIRECCIÓN REGIONAL DE SALUD SAN MARTÍN	OFICINA DE INTELIGENCIA SANITARIA	
<b>OFICINA DE INTELIGENCIA SANITARIA – UNIDAD DE EPIDEMIOLOGÍA</b>					
<b>MAPA DE DISTRIBUCIÓN DE CASOS DE OFIDISMO, AÑO 2025</b>					
<b>OGESS ESPECIALIZADA -HOSPITAL II – 2 TARAPOTO</b>					
<b>ELABORADO POR: Marlon Manuel Daza Fariás</b>					
Fuente: Base de datos NOTIWEB - Centro Nacional de Epidemiología, Prevención y Control de Enfermedades - MINSA					



# PARTOS VAGINALES, CESÁREAS Y NACIDOS VIVOS

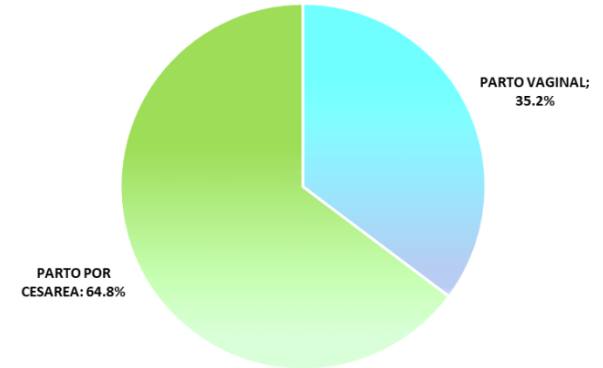


## FRECUENCIA DE PARTOS VAGINALES Y CESÁREAS, HOSPITAL II-2 TARAPOTO, HASTA MAYO 2025

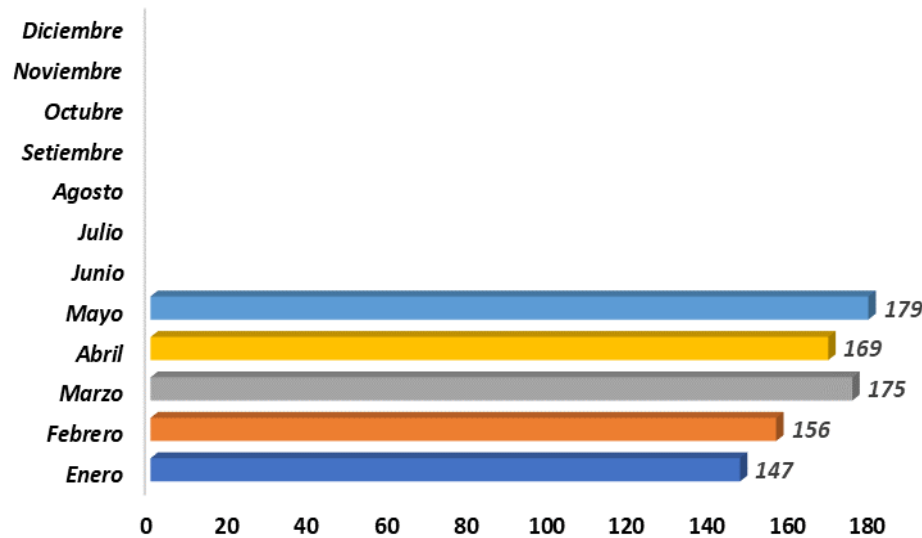
MES	PARTO VAGINAL	%	PARTO POR CESAREA	%	TOTAL
Enero	54	36.7	93	63.3	147
Febrero	48	33.6	95	66.4	143
Marzo	49	33.8	96	66.2	145
Abril	55	32.2	116	67.8	171
Mayo	81	45.5	97	54.5	178
<b>TOTAL</b>	<b>287</b>	<b>39.2</b>	<b>497</b>	<b>63.4</b>	<b>784</b>

Fuente: Oficina de Inteligencia Sanitaria – "HOSPITAL II-2 TAARPOTO"  
 Extracción: Base de datos NOTIWEB - Centro Nacional de Epidemiología, Prevención y Control de Enfermedades MINSA (\*) S.E 25 del 2025

TASA ACUMULADA DE CESÁREAS DEL HOSPITAL: **64.8 %**  
 Estándar Nacional 24 – 52 %



## FRECUENCIA DE NACIDOS VIVOS, HOSPITAL II-2 TARAPOTO, HASTA MAYO 2025



Fuente: Oficina de Inteligencia Sanitaria – "HOSPITAL II-2 TAARPOTO"  
 Extracción: Base de datos NOTIWEB - Centro Nacional de Epidemiología, Prevención y Control de Enfermedades MINSA (\*) S.E 25 del 2025



### COMENTARIO

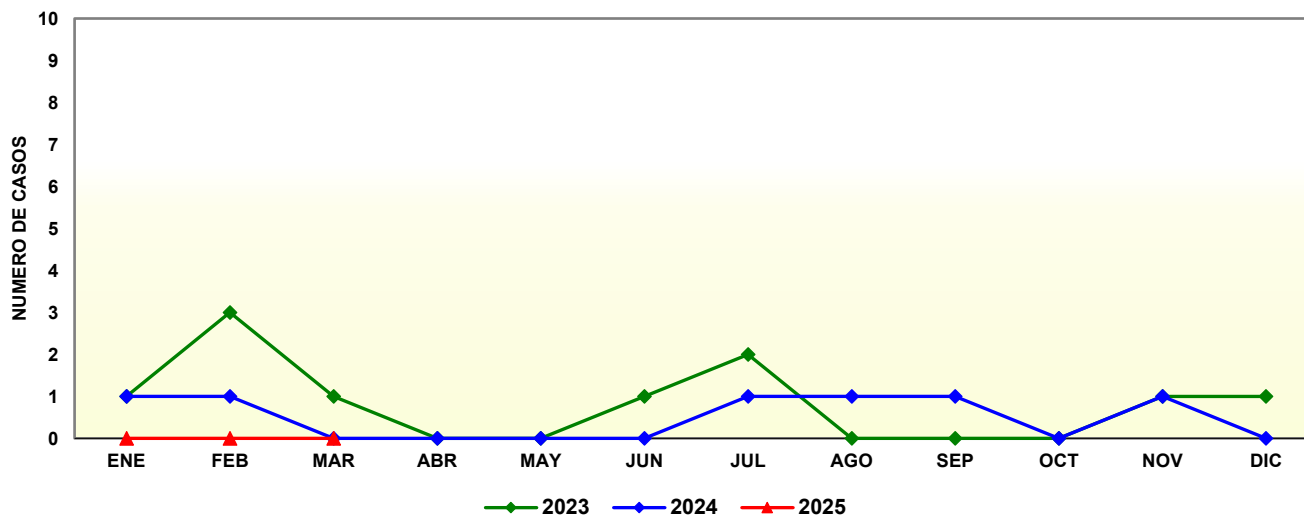
El cuadro superior y el grafico de barras nos muestra la relación total entre la cantidad de partos (vaginales y cesáreas) y los nacidos vivos, correspondientes al año 2025, que fueron atendidos en el HOSPITAL II – 2 TARAPOTO.



# MUERTE MATERNA



## CASOS DE MUERTE MATERNA, HOSPITAL II-2 TARAPOTO, AÑOS 2023 - 2025



### COMENTARIO

El gráfico nos muestra los casos de **Muerte materna** que fueron notificados en los años 2023 - 2025; En el presente año NO se ha presentado casos; Incidencia mayores se han presentado en el año 2023, resaltando el mes de febrero del 2023, con la mayor incidencia de casos.



Fuente: Oficina de Inteligencia Sanitaria – “HOSPITAL II-2 TARAPOTO”  
Extracción: Base de datos NOTIWEB - Centro Nacional de Epidemiología, Prevención y Control de Enfermedades MINSA (\*) S.E 25 del 2025

### CASOS DE MUERTES MATEERNAS SEGÚN AÑOS Y GRUPOS DE EDAD, HOSPITAL II-2 TARAPOTO, AÑOS 2023 - 2025 HASTA LA SE 25

Año	Adolescente		Adulta joven		Adulta madura		Total
	N°	%	N°	%	N°	%	
2023	1	0	8	0	1	0	10
2024	0	0	5	0	1	0	6
2025	0	0	0	0	0	0	0
<b>Total</b>	<b>1</b>	<b>0</b>	<b>13</b>	<b>0</b>	<b>2</b>	<b>0</b>	<b>16</b>

Fuente: Oficina de Inteligencia Sanitaria – “HOSPITAL II-2 TARAPOTO”  
Extracción: Base de datos NOTIWEB - Centro Nacional de Epidemiología, Prevención y Control de Enfermedades MINSA (\*) S.E 25 del 2025

El cuadro nos muestra los casos de Muerte materna según años y grupos de edad, que fueron notificados en los años 2023 – 2025;

## CASOS NOTIFICADOS DE MUERTE MATERNA SEGÚN CAUSA DE MUERTE, HOSPITAL II-2 TARAPOTO, AÑOS 2023 - 2025



Casos notificados de muerte materna según causa de muerte, Hospital II-2 Tarapoto, años 2023 – 2025

CAUSAS	TOTAL AÑO
2023	10
ENFERMEDAD RENAL CRONICA +TRASNTORNO METABOLICO NO ESPECIFICADO+LUPUS ERITAMETOSO SISTEMICO CON COMPROMISO DE ORGANOS	1
CHOQUE NO ESPECIFICADO+CHOQUE HIPOVOLEMICO+DENGUE GRAVE	1
CHOQUE NO ESPECIFICADO+INSUFICIENCIA RESPIRATORIA AGUDA+NEUMONIA NO ESPECIFICADA	1
NSUFICIENCIA RESPIRATORIA AGUDA+CHOQUE CARDIOGENICO+FALLA CARDIACA	1
CHOQUE SEPTICO + MENINGITIS CASEOSA+ TUBERCULOSIS	1
FALLA ORGANICA MULTISISTEMICA+SINDROME HELLP+ PREECLAMPسيا SEVERA CON CRITERIO DE SEVERIDAD	1
INSUFICIENCIA RESPIRATORIA+NEUMONIA+ MENINGOENCEFALITIS TBC	1
CHOQUE NO ESPECIFICADO+INSUFICIENCIA RESPIRATORIA AGUDA+DENGUE GRAVE	1
CHOQUE HIPOVOLEMICO+COAGULACION INTRAVASCULAR DISEMINADA+SINDROME DE HELLP+ PREECALMسيا SEVERA	1
COAGULACION INTRAVASCULAR DISEMINADA+DESPRENDIMIENTO PREMATURO DE LA PLACENTA+PREECLAMPسيا SEVERA	1
2024	6
SEPSIS GRAVE CON SHOCK SEPTICO+HISTOPLASMOSIS+ENFERMEDAD POR VIH	1
PARO CARDIACO+COAGULACION INTRAVASCULAR DISEMINADA+SEPSIS PUERPERAL	1
CHOQUE SEPTICO + PERITONITIS SEPTICA + TUBERCULOSIS PERITONEAL	1
INSUFICIENCIA RESPIRATORIA+CHOQUE OBSTRUCTIVO+EMBOLIA PULMONAR CON MENCION CORAZON AGUDO	1
COAGULACION INTRAVASCULAR DISEMINADA+CHOQUE HIPOVOLEMICO+ PREECLAMPسيا SEVERA	1
INSUFICIENCIA RESPIRATORIA+COAGULACION INTRAVASCULAR DISEMINADA+ DESPRENDIMIENTO PREMATURO DE LA PLACENTA	1

## CASOS NOTIFICADOS DE MUERTE MATERNA SEGÚN TIPO DE MUERTE, HOSPITAL II- 2 TARAPOTO, AÑOS 2023-2025

Casos notificados de muerte materna según lugar de procedencia, Hospital II-2 Tarapoto, años 2023 -2025

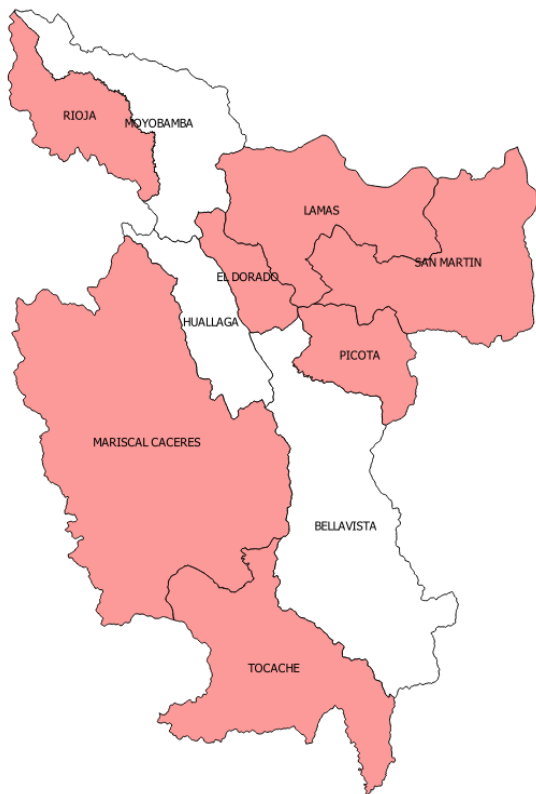
Casos notificados de muerte materna por tipo de muerte y tiempo de permanencia, Hospital II-2 Tarapoto, años 2023 – 2025

Año	Localidad	Total
2023	LAMAS	1
	MARISCAL CACERES	3
	BANDA DE SHILCAYO	1
	TOCACHE	2
	PICOTA	1
	RIOJA	1
	EL DORADO	1
	<b>TOTAL 2023</b>	<b>10</b>
2024	EL DORADO	1
	YURIMAGUAS	1
	BELLAVISTA	2
	BANDA DE SHILCAYO	1
	LAMAS	1
<b>TOTAL 2024</b>	<b>6</b>	

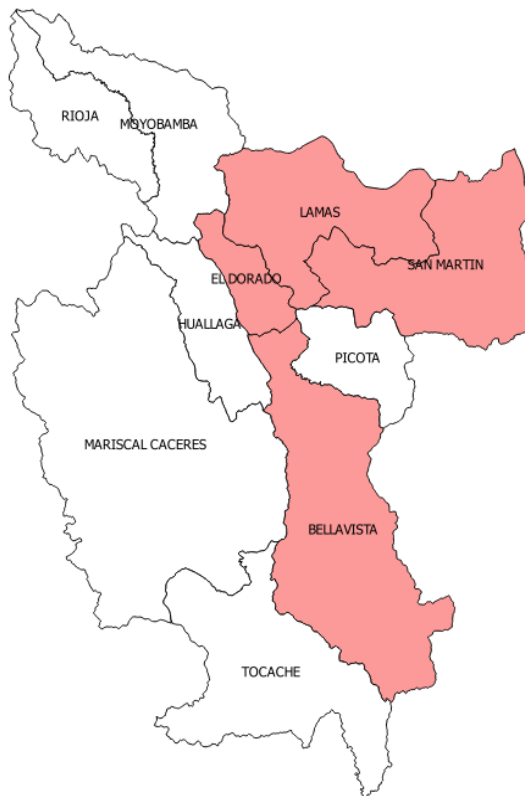
AÑO	TIPO DE MUERTE	PERMANENCIA
2023	INDIRECTA	Menor a 24 horas
	INDIRECTA	Menor a 24 horas
	INDIRECTA	Menor a 24 horas
	INDIRECTA	Menor a 24 horas
	INDIRECTA	Mayor a 24 horas
	DIRECTA	Menor a 24 horas
	INDIRECTA	Mayor a 24 horas
	DIRECTA	Mayor a 24 horas
	DIRECTA	Menor a 24 horas
	DIRECTA	Menor a 24 horas
2024	INDIRECTA	Mayor a 24 horas
	DIRECTA	Menor a 24 horas
	INDIRECTA	Mayor a 24 horas
	INDIRECTA	Mayor a 24 horas
	DIRECTA	Menor a 24 horas
	DIRECTA	Menor a 24 horas

# DEPARTAMENTO DE SAN MARTIN

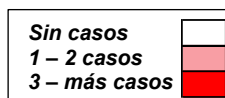
2023



2024



2025



				
<b>OFICINA DE INTELIGENCIA SANITARIA – UNIDAD DE EPIDEMIOLOGÍA</b>				
<b>MAPA DE DISTRIBUCIÓN DE MUERTE MATERNA AÑOS 2023 – 2024 – 2025</b>				
<b>OGESS ESPECIALIZA -HOSPITAL II – 2 TARAPOTO</b>				
<b>ELABORADO POR: Marlon Manuel Daza Farias</b>				
Fuente: Base de datos NOTIWEB - Centro Nacional de Epidemiología, Prevención y Control de Enfermedades - MINSA				

# RESUMEN DE CLASIFICACIÓN DE LAS ENFERMEDADES

## SUJETAS A VIGILANCIA - HASTA LA S.E 25 - 2025

ENFERMEDAD	2025				Total 2025
	CONFIRMADOS	DESCARTADOS	PROBABLES	SOSPECHOSOS	
DENGUE CON SIGNOS DE ALARMA	193	267	276	0	736
DENGUE GRAVE	19	12	6	0	37
DENGUE SIN SIGNOS DE ALARMA	145	130	261	0	536
ENFERMEDAD DE CHAGAS	1	2	0	0	3
FIEBRE AMARILLA SELVÁTICA	5	4	1	0	10
FIEBRE DE CHIKUNGUNYA	1	0	0	0	1
OROPUCHE	6	0	0	0	6
ZIKA	0	2	0	1	3
HEPATITIS AGUDA TIPO A, SIN COMPLICACIONES	0	0	0	0	0
HEPATITIS B	9	33	12	0	54
HEPATITIS C	0	0	0	0	0
LEPTOSPIROSIS	17	465	100	0	582
MALARIA POR P. VIVAX	4	0	0	0	4
MALARIA POR PLASMODIUM FALCIPARUM	0	0	0	0	0
LEISHMANIASIS CUTÁNEA	1	0	3	0	4
LEISHMANIASIS MUCOCUTÁNEA	0	0	0	0	0
MICROCEFALIA ASOCIADA A ZIKA	0	0	0	0	0
MICROCEFALIA	2	0	0	0	2
GESTANTE SOSPECHOSA DE CONTAGIO POR VIRUS ZIKA	0	0	0	0	0
INFLUENZA ESTACIONAL	0	0	0	0	0
SÍNDROME DE GUILLAIN BARRE	0	0	0	0	0
SIFILIS CONGENITA	0	0	0	0	0
SIFILIS MATERNA	0	0	0	0	0
TBC MILIAR	0	0	0	0	0
TUBERCULOSIS EXTRAPULMONAR	13	0	0	0	13
TBC MULTIDROGORESISTENTE (TB M)	0	0	0	0	0

TBC PULMONAR C/CONF. BACTERIOL	15	0	0	0	15
TBC PULMONAR S/CONF. BACTERIOL	3	0	0	0	3
TETANOS	1	0	0	0	1
TETANOS NEONATAL	0	0	0	0	0
MUERTE FETAL	15	0	0	0	15
MUERTE NEONATAL	16	0	0	0	16
VARICELA CON OTRAS COMPLICACIONES	0	0	0	0	0
ZIKA EN GESTANTES	0	0	0	0	0
OFIDISMO	9	0	0	0	9
LOXOCELISMO	2	0	0	0	2
SARAMPIÓN	0	0	0	0	0
SOBA EN MENORES DE 05 AÑOS	154	0	0	0	154
NEUMONIA GRAVE EN MENORES DE 05 AÑOS	153	0	0	0	153
INFLUENZA H1N1	32	0	0	0	32
DIFTERIA	0	0	0	0	0
TOSFERINA	0	0	0	0	0
RABIA HUMANA URBANA	0	0	0	0	0
RABIA HUMANA SILVESTRE	0	0	0	0	0
PESTE BUBÓNICA	0	0	0	0	0
PESTE NEUMÓNICA	0	0	0	0	0
PESTE SEPTICÉMICA	0	0	0	0	0
PESTE CUTÁNEA	0	0	0	0	0
OTRAS FORMAS DE PESTE	0	0	0	0	0
MENINGITIS POR PESTE	0	0	0	0	0
ANTRAX	0	0	0	0	0
COLERA	0	0	0	0	0
TIFUS EXANTEMÁTICO	0	0	0	0	0
MENINGITIS MENINGOCÓCICA	0	0	0	0	0
BARTONELOSIS	0	0	0	0	0
MUERTE MATERNA	0	0	0	0	0
ENFERMEDAD DE CARRION NO DETER	0	1	0	0	1
LEPRA	2	0	0	0	2
BRUCELOSIS	0	0	1	0	1
INTOXICACIÓN ALIMENTARIA	144	0	0	0	144