



PERÚ

MINISTERIO
DE SALUD

HOSPITAL II-2 TARAPOTO
DIRECCIÓN REGIONAL DE SALUD SAN
MARTÍN

OFICINA DE
INTELIGENCIA
SANITARIA



Ministerio de Salud
Oficina de Inteligencia Sanitaria

SALA SITUACIONAL DE SALUD - TARAPOTO SE 46-2025

Semana Epidemiológica N° 46 – 2025
(Del 09 de Noviembre del 2025 al 15 Noviembre del 2025)

OGESS ESPECIALIZADA – HOSPITAL-II-2 TARAPOTO



Presentación

La Oficina de Inteligencia Sanitaria – Unidad de epidemiología hace llegar el presente boletín correspondiente a la Semana Epidemiológica 46 -2025.

La información del presente Boletín Epidemiológico procede de la recolección de datos del establecimiento de salud. La cual es actualizada cada semana. Además, los datos y análisis son provisionales y pueden estar sujetos a modificación.

Esta información es suministrada semanalmente por la Red Nacional de Epidemiología, cuya fuente es el registro semanal de enfermedades y eventos sujetos a notificación inmediata o semanal. La Semana Epidemiológica inicia el domingo de cada semana y concluye el día sábado siguiente.

OGESS ESPECIALIZADA

M.C. CARLOS JAVIER MEGO SILVA
Director de OGESS ESPECIALIZADA

M.C. MANUEL ISACC PEREZ KUGA
Director de Hospital

Oficina de Inteligencia Sanitaria

Lic. Enf. Yovana Bartra Vela

Jefe la Oficina de Inteligencia Sanitaria

Lic. Enf. Marlon Manuel Daza Farías

Responsable del Área de Investigación

Lic. Enf. Janett Rosario Ramírez Torres

Vigilancia de Infecciones Asociadas a la Atención en Salud

Ing.Amb. Willy Gonzales Reateguí

Coordinador del Área de Salud Ambiental

Lic. Enf. Milagros Bartra Vela

Responsable del Área de Vigilancia Epidemiológica

Obst. Paloma C. Colugna Tananta

Equipo de Vigilancia Epidemiológica

Tec. Inf. Jonathan Murrieta Bartra

Responsable de Notificación Epidemiológica

TAP. Lily Chujandama García

Secretaria

Comité editor

Lic. Enf. Marlon Manuel Daza Farías

Lic. Enf. Yovana Bartra Vela

Diseño, edición, redacción y análisis Epidemiológico

Tec. Inf. Jonathan Murrieta Bartra

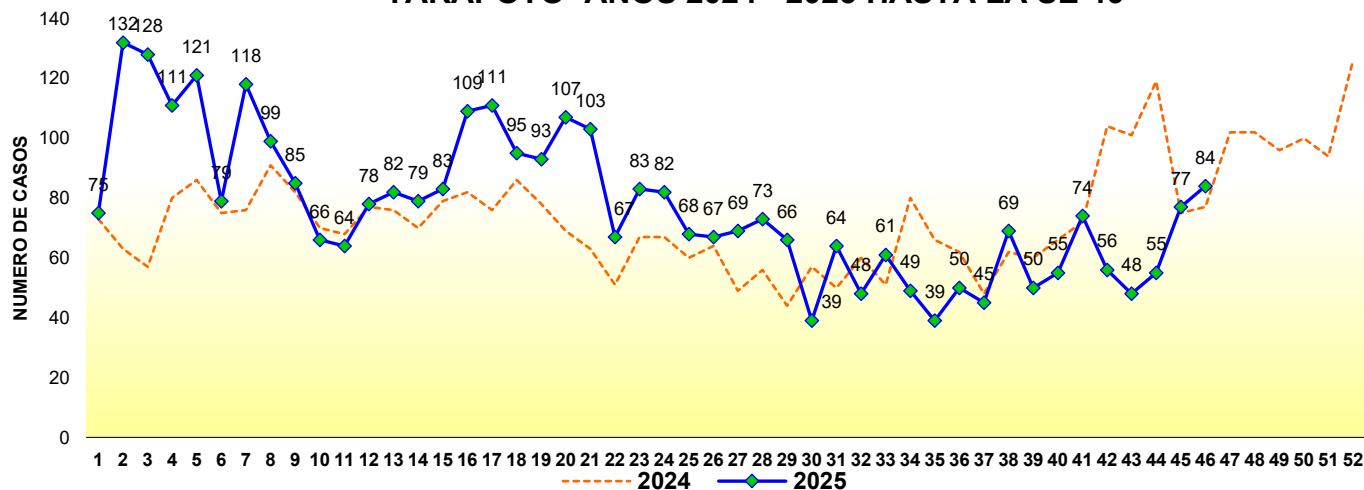
Proceso de Información



FEBRILES



FEBRILES POR SEMANAS EPIDEMIOLÓGICAS, HOSPITAL II-2 TARAPOTO- AÑOS 2024 - 2025 HASTA LA SE 46



COMENTARIO

El gráfico nos muestra los casos de **Febriles** hasta la SE 46 que fueron notificados en los años 2024 - 2025; En el presente año se observa una incidencia de casos mayor desde la S. E 02. SE 46-2025 se evidencia un **INCREMENTO** de casos de febriles con respecto a las semanas anteriores.

Fuente: Oficina de Inteligencia Sanitaria – “HOSPITAL II-2 TARAPOTO”
Extracción: Base de datos NOTIWEB - Centro Nacional de Epidemiología, Prevención y Control de Enfermedades MINSA (*) S.E 46 del 2025

FEBRILES SEGÚN AÑOS Y GRUPOS DE EDAD, HOSPITAL II-2 TARAPOTO AÑOS 2024 - 2025 HASTA LA S.E 46

EADADES	2024		2025	
	N°	%	N°	%
< 01 Año	402	12	368	10
1 a 4 Años	818	25	867	24
5 a 9 Años	417	13	424	12
10 a 19 Años	513	16	565	16
21 a 59 Años	958	30	1114	31
> 60 años	137	4	218	6
Total	3245	100	3556	100

El cuadro nos muestra los febriles por grupos de edad, que fueron notificados en los años 2024 – 2025 hasta la S.E. 46; En el año 2025 se observa la mayor cantidad de eventos en el grupo de 21 a 59 años con 1114 casos (31.0 %) y la menor cantidad de eventos se viene dando en el grupo de > 60 años con 218 (6.0 %); Incidencias menores se han presentado en el año 2024.



CASOS NOTIFICADOS DE FEBRILES SEGÚN LUGAR DE PROCEDENCIA, HOSPITAL II-2 TARAPOTO-S. E 46 DEL 2025

LOCALIDAD	N° CASOS
TARAPOTO	58
MORALES	9
LA BANDA DE SHILCAYO	8
JUAN GUERRA	2
RIOJA	1
YURIMAGUAS	1
SAUCE	1
LAMAS	1
PICOTA	1
CACATACHI	1
NUEVA CAJAMARCA	1
TOTAL GENERAL	84

Fuente: Oficina de Inteligencia Sanitaria – "Hospital II_2 Tarapoto"
 Extracción: Base de datos NOTIWEB - Centro Nacional de Epidemiología, Prevención y Control de Enfermedades MINSA (*) S.E 20 DEL 2025

CASOS NOTIFICADOS ACUMULADOS DE FEBRILES SEGÚN LUGAR DE PROCEDENCIA, HOSPITAL II-2 TARAPOTO



LOCALIDAD	N° CASOS
TARAPOTO	2238
MORALES	499
LA BANDA DE SHILCAYO	339
CACATACHI	66
JUAN GUERRA	64
LAMAS	28
ZAPATERO	26
PICOTA	26
RUMISAPA	23
SAN JOSE DE SISA	21
BELLAVISTA	16
CUÑUMBUQUI	15
SAN ANTONIO	15
CHAZUTA	13
YURIMAGUAS	13
SHAPAJA	11
TABALOSOS	11
JUANJUI	9
SAN ROQUE DE CUMBAZA	8
TRES UNIDOS	8
SAPOSOA	8
SAUCE	7
LIMA	6
MOYOBAMBA	5
CAYNARACHI	5
ALONSO DE ALVARADO	5
SHAMBOYACU	5
IQUITOS	4
TOCACHE	4
HUIMBAYOC	4
SANTA ROSA	4
SAN HILARION	3
RIOJA	3
CAMPANILLA	3
SAN MARTIN	3
ALBERTO LEVEAU	3
PIURA	2
SORITOR	2
HUANUCO	2
SAN PABLO	2
PISCOYACU	2
SAN RAFAEL	2
BARRANQUITA	2
CELENDIN	2
NUEVA CAJAMARCA	2
CHACLACAYO	1
BAGUA	1
CHICLAYO	1
SANTA LUCIA	1
PUCACACA	1
HUANCHACO	1
SHATOJA	1
ALTO BIAVO	1
PINTO RECODO	1
PAPAPLAYA	1
SACANCHE	1
SAN IGNACIO	1
TRUJILLO	1
SHANAO	1
EL PORVENIR	1
BAJO BIAVO	1
PILLUANA	1
TOTAL GENERAL	3556

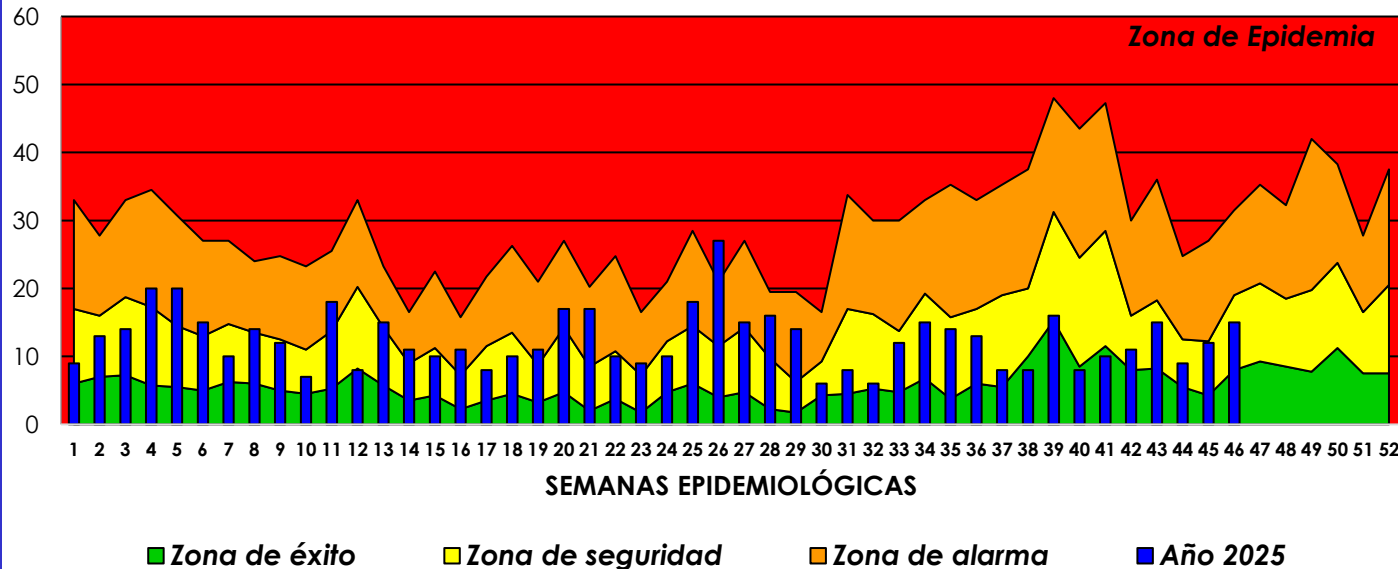
Fuente: Oficina de Inteligencia Sanitaria – "Hospital II_2 Tarapoto"
 Extracción: Base de datos NOTIWEB - Centro Nacional de Epidemiología, Prevención y Control de Enfermedades MINSA (*) S.E 20 del 2025



EDAS TOTALES



CANAL ENDÉMICO DE EDAS TOTALES, HOSPITAL II-2 TARAPOTO- AÑO 2025 HASTA LA SE 46



COMENTARIO

La curva de EDA en todos los grupos de edad de los cinco últimos años NO muestra periodos epidémicos. Durante el año 2025, en la S.E. 46 los casos atendidos en el Hospital se ubicaron en zona de alarma.

Fuente: Oficina de Inteligencia Sanitaria – “HOSPITAL II-2 TARAPOTO”
 Extracción: Base de datos NOTIWEB - Centro Nacional de Epidemiología, Prevención y Control de Enfermedades MINSA (*) S.E 46 del 2025

CASOS TOTALES DE EDAS, SEGÚN TIPO, AÑOS Y GRUPOS DE EDAD, HOSPITAL II-2 TARAPOTO 2025 HASTA LA SE 46

TIPOS DE EDA POR GRUPOS DE EDAD	2025						Total	% Total
	< 1 año	%	1 a 4 años	%	≥ 05 años	%		
ACUOSAS	198	34	366	64	0	0	564	98
DISENTÉRICAS	4	1	7	1	0	0	11	2
TOTAL	202	35	373	65	0	0	575	100

El cuadro nos muestra los casos de EDA totales según tipo y grupos de edad, que fueron notificados en el año 2025; Se observa que la mayor cantidad de eventos pertenece al tipo de EDA acuosa con 564 casos (98 %) y los grupos de edad con la mayor cantidad de eventos son el grupo de **1 a 4 años** con 366 casos. (64%)



CASOS NOTIFICADOS DE EDAS SEGÚN LUGAR DE PROCEDENCIA, HOSPITAL II-2 TARAPOTO-S. E 46 del 2025

LOCALIDAD	Nº CASOS
TARAPOTO	8
MORALES	3
SAN ANTONIO	1
CHAZUTA	1
JUAN GUERRA	1
LA BANDA DE SHILCAYO	1
TOTAL GENERAL	15

Fuente: Oficina de Inteligencia Sanitaria – "Hospital II_2 Tarapoto"
 Extracción: Base de datos NOTIWEB - Centro Nacional de Epidemiología, Prevención y Control de Enfermedades MINSA (*) S.E 46 del 2025

CASOS NOTIFICADOS ACUMULADOS DE EDAS SEGÚN LUGAR DE PROCEDENCIA, HOSPITAL II-2 TARAPOTO

LOCALIDAD	Nº CASOS
TARAPOTO	318
MORALES	89
LA BANDA DE SHILCAYO	54
CACATACHI	13
JUANJUI	12
PICOTA	12
JUAN GUERRA	9
CUÑUMBUQUI	8
SAN JOSE DE SISA	7
SAN ANTONIO	5
TABALOSOS	5
LAMAS	5
CHAZUTA	4
SHAPAJA	3
ZAPATERO	3
PAPAPLAYA	3
SHAMBOYACU	2
NUEVA CAJAMARCA	2
BELLAVISTA	2
SAN ROQUE DE CUMBAZA	2
TRES UNIDOS	2
SAPOSOA	2
CAYNARACHI	2
RUMISAPA	2
ALBERTO LEVEAU	1
HUIMBAYOC	1
YURIMAGUAS	1
LIMA	1
BARRANQUITA	1
ALTO BIAVO	1
TOCACHE	1
SANTA ROSA	1
HUICUNGO	1
TOTAL GENERAL	575

Fuente: Oficina de Inteligencia Sanitaria – "Hospital II_2 Tarapoto"
 Extracción: Base de datos NOTIWEB - Centro Nacional de Epidemiología, Prevención y Control de Enfermedades MINSA (*) S.E 46 del 2025

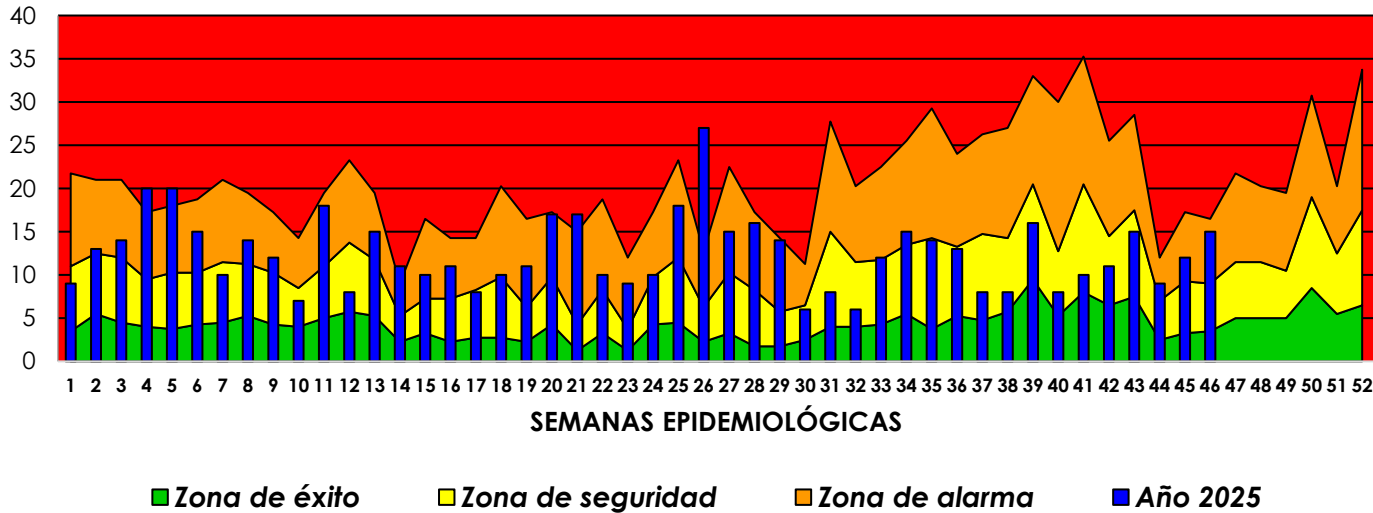




EDAS EN MENORES DE 05 AÑOS



CANAL ENDÉMICO DE EDAS EN MENORES DE 05 AÑOS, HOSPITAL II-2 TARAPOTO- AÑO 2025 HASTA LA SE 46



COMENTARIO

La curva de EDA en menores de 05 años, de los cinco últimos años, muestra 01 periodos epidémico en la S.E 46. Durante el año 2025, en la S.E 46 los casos atendidos en el Hospital se ubicaron en zona de alarma.

Fuente: Oficina de Inteligencia Sanitaria – “HOSPITAL II-2 TARAPOTO”
 Extracción: Base de datos NOTIWEB - Centro Nacional de Epidemiología, Prevención y Control de Enfermedades MINSA (*) S.E 46 del 2025

CASOS DE EDAS EN MENORES DE 05 AÑOS, SEGÚN TIPO, AÑOS Y GRUPOS DE EDAD, HOSPITAL II-2 TARAPOTO- AÑOS 2025 HASTA LA SE 46

TIPOS DE EDA POR GRUPOS DE EDAD	2025				Total	% Total
	< 1 año	%	1 a 4 años	%		
ACUOSAS	198	34	366	64	564	98
DISENTÉRICAS	4	1	7	1	11	2
TOTAL	202	35	373	65	575	100

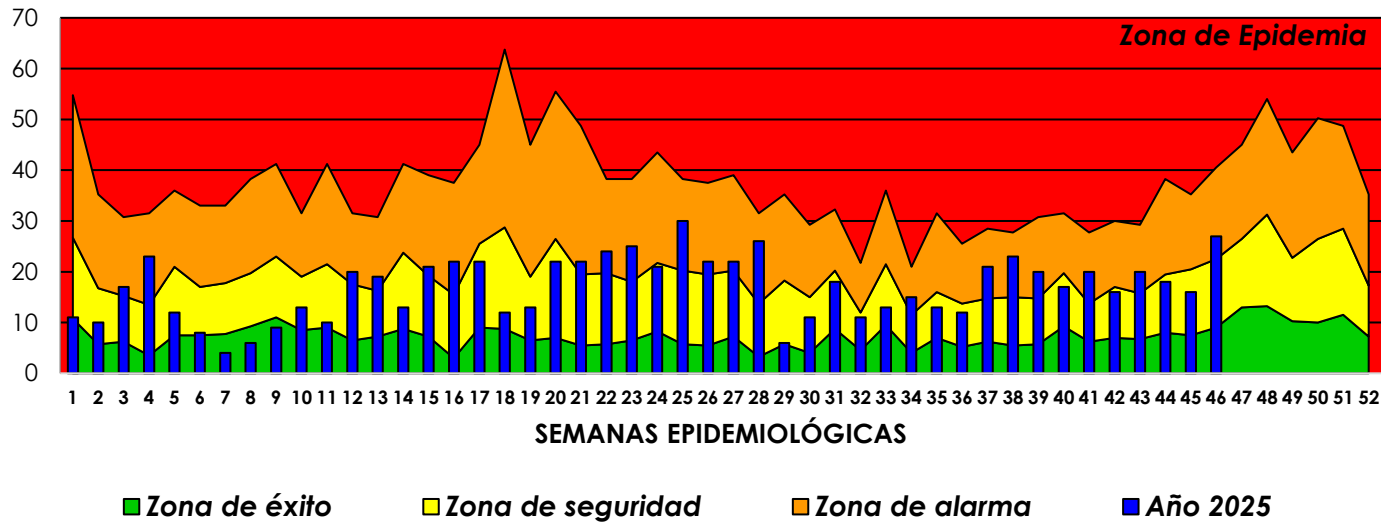
El cuadro nos muestra los casos de EDA en menores de 05 años según tipo y grupos de edad, que fueron notificados hasta la S.E 46 del 2025; Se observa que la mayor cantidad de eventos pertenece al tipo de EDA acuosa con 564 casos (98%) y el grupo de edad con la mayor cantidad de eventos es el grupo de 1 a 4 años con 366 casos. (64.0 %)



IRAS EN MENORES DE 05 AÑOS



CANAL ENDÉMICO DE IRAS EN MENORES DE 05 AÑOS, HOSPITAL II-2 TARAPOTO- AÑO 2025 HASTA LA SE 46



COMENTARIO

La curva de IRA en menores de 05 años, de los cinco últimos años, NO muestra periodos epidémicos. Durante el año 2025 en la S.E. 46 los casos atendidos en el Hospital se ubicaron en zona de Alarma.

Fuente: Oficina de Inteligencia Sanitaria – “HOSPITAL II-2 TARAPOTO”
 Extracción: Base de datos NOTIWEB - Centro Nacional de Epidemiología, Prevención y Control de Enfermedades MINSA (*) S.E 46 del 2025

CASOS DE IRA EN MENORES DE 05 AÑOS, SEGÚN GRUPOS DE EDAD- HOSPITAL II- 2 TARAPOTO- AÑO 2025 HASTA LA SE 46

EADAES	2025	
	N°	%
< 02 meses	24	3
2 a 11 meses	247	32
1 a 4 Años	505	65
Total	776	100

El cuadro nos muestra los casos de IRA en menores de 05 años según grupos de edad, que fueron notificados hasta la S.E 46 del año 2025; Se observa que la mayor cantidad de eventos se viene presentando en el grupo de edad de 1 a 4 años con 505 casos (65 %) y la menor cantidad de eventos se viene presentando en los grupos de < 02 meses con 24 casos (3 %).



CASOS NOTIFICADOS DE IRAS SEGÚN LUGAR DE PROCEDENCIA, HOSPITAL II-2 TARAPOTO-S. E 46 del 2025

LOCALIDAD	Nº CASOS
TARAPOTO	19
LA BANDA DE SHILCAYO	3
MORALES	3
TABALOSOS	1
PICOTA	1
TOTAL GENERAL	27

Fuente: Oficina de Inteligencia Sanitaria – "Hospital II, 2 Tarapoto"
Extracción: Base de datos NOTIWEB - Centro Nacional de Epidemiología, Prevención y Control de Enfermedades MINSA (*) S.E 46 del 2025

CASOS NOTIFICADOS ACUMULADOS DE IRAS SEGÚN LUGAR DE PROCEDENCIA, HOSPITAL II-2 TARAPOTO

LOCALIDAD	Nº CASOS
TARAPOTO	464
MORALES	132
LA BANDA DE SHILCAYO	87
JUAN GUERRA	20
CACATACHI	17
LAMAS	7
PICOTA	5
SAN ANTONIO	4
YURIMAGUAS	4
ZAPATERO	4
SAUCE	3
CUÑUMBUQUI	3
CHAZUTA	2
MOYOBAMBA	2
TABALOSOS	2
CAMPANILLA	2
SAN JOSE DE SISA	2
ALONSO DE ALVARADO	2
SHAMBOYACU	1
TOCACHE	1
PIURA	1
TRES UNIDOS	1
HUIMBAYOC	1
CAYNARACHI	1
SHAPAJA	1
PAPAPLAYA	1
RIOJA	1
SAN RAFAEL	1
RUMISAPA	1
SAN ROQUE DE CUMBAZA	1
SAN HILARION	1
ALBERTO LEVEAU	1
TOTAL GENERAL	776

Fuente: Oficina de Inteligencia Sanitaria – "Hospital II, 2 Tarapoto"
Extracción: Base de datos NOTIWEB - Centro Nacional de Epidemiología, Prevención y Control de Enfermedades MINSA (*) S.E 46 del 2025



NEUMONÍA NO GRAVES EN MENORES DE 05 AÑOS

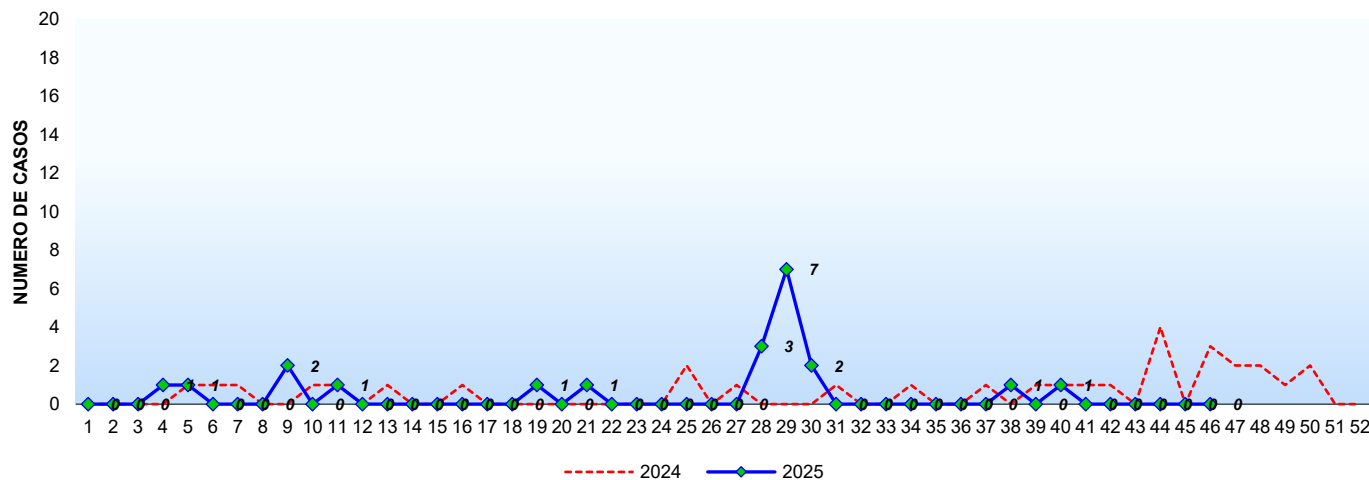


CASOS DE NEUMONÍAS NO GRAVES EN MENORES DE 05 AÑOS POR SEMANAS EPIDEMIOLÓGICAS, HOSPITAL II-2 TARAPOTO, AÑOS 2024 - 2025 HASTA LA SE 46



COMENTARIO

El gráfico nos muestra los casos de **neumonía no graves** en menores de 20 años hasta la S.E 20, que fueron notificados en los años 2024 – 2025. En la S.E 46 del año 2025 la curva epidémica muestra incidencias menores en comparación con el año 2024.



Fuente: Oficina de Inteligencia Sanitaria – “HOSPITAL II-2 TARAPOTO”

Extracción: Base de datos NOTIWEB - Centro Nacional de Epidemiología, Prevención y Control de Enfermedades MINSA (*) S.E 46 del 2025

CASOS DE NEUMONÍA EN MENORES DE 05 AÑOS, SEGÚN AÑOS Y GRUPOS DE EDAD, HOSPITAL II-2 TARAPOTO- AÑOS 2024 - 2025 HASTA LA SE 46

EADADES	2024		2025	
	Nº	%	Nº	%
< 02 meses	0	0	0	0
2 a 12 meses	6	25	6	27
1 a 4 Años	18	75	16	73
Total	24	100	22	100

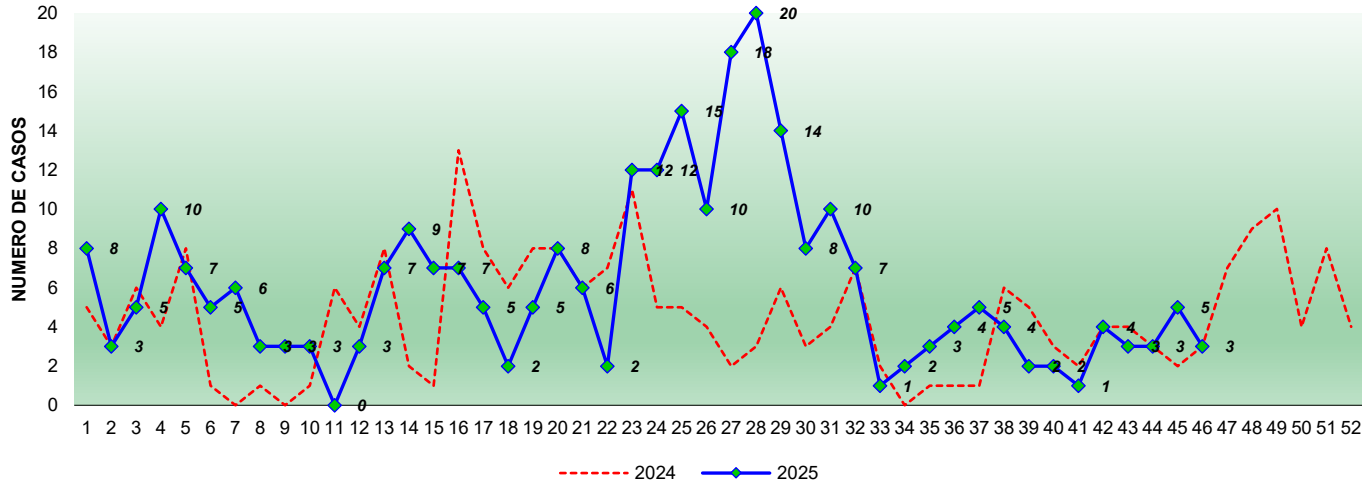
El cuadro nos muestra los casos de neumonía en menores de 05 años según grupos de edad, que fueron notificados hasta la S.E 46 de los años 2024 y 2025; En el presente año NO se presentó casos en la S.E. 46



NEUMONÍA GRAVE EN MENORES DE 05 AÑOS



CASOS DE NEUMONÍAS GRAVES EN MENORES DE 05 AÑOS POR SEMANAS EPIDEMIOLÓGICAS, HOSPITAL II-2 TARAPOTO, AÑOS 2024 - 2025 HASTA LA SE 46



COMENTARIO

El gráfico nos muestra los casos de **neumonía graves** en menores de 05 años hasta la S.E 20, que fueron notificados en los años 2024 – 2025. En la S.E 46 del año 2025 la curva epidémica muestra incidencias mayores en comparación con el año 2024.

Fuente: Oficina de Inteligencia Sanitaria – “HOSPITAL II-2 TARAPOTO”

Extracción: Base de datos NOTIWEB - Centro Nacional de Epidemiología, Prevención y Control de Enfermedades MINSA (*) S.E 46 del 2025

CASOS DE NEUMONÍA EN MENORES DE 05 AÑOS, SEGÚN AÑOS Y GRUPOS DE EDAD, HOSPITAL II-2 TARAPOTO, AÑOS 2024 - 2025 HASTA LA SE 46

EADADES	2024		2025	
	N°	%	N°	%
< 02 meses	25	13	17	6
2 a 12 meses	72	37	116	41
1 a 4 Años	96	50	149	53
Total	193	100	282	100

El cuadro nos muestra los casos de neumonía en menores de 05 años según grupos de edad, que fueron notificados hasta la S.E 46 de los años 2024 y 2025; En el presente año se presentó 03 casos en la SE 46.



CASOS NOTIFICADOS DE SOBAS SEGÚN LUGAR DE PROCEDENCIA, HOSPITAL II-2 TARAPOTO-S. E 46 del 2025

LOCALIDAD	N° CASOS
TARAPOTO	3
MORALES	3
TOTAL GENERAL	6

Fuente: Oficina de Inteligencia Sanitaria – "Hospital II_2 Tarapoto"
 Extracción: Base de datos NOTIWEB - Centro Nacional de Epidemiología, Prevención y Control de Enfermedades MINSA (*) S.E 46 del 2025

CASOS NOTIFICADOS ACUMULADOS DE SOBAS SEGÚN LUGAR DE PROCEDENCIA, HOSPITAL II-2 TARAPOTO

LOCALIDAD	N° CASOS
TARAPOTO	156
MORALES	59
LA BANDA DE SHILCAYO	35
JUAN GUERRA	9
JUANJUI	6
SAN ANTONIO	4
ZAPATERO	4
LAMAS	3
CACATACHI	3
SAN JOSE DE SISA	3
TRES UNIDOS	2
SHAPAJA	2
RUMISAPA	2
SAUCE	2
PICOTA	2
CUÑUMBUQUI	1
HUIMBAYOC	1
HUICUNGO	1
YURIMAGUAS	1
SAPOSOA	1
CAMPANILLA	1
TABALOSOS	1
PISCOYACU	1
TOCACHE	1
CAYNARACHI	1
SANTA ROSA	1
CHAZUTA	1
TOTAL GENERAL	304

Fuente: Oficina de Inteligencia Sanitaria – "Hospital II_2 Tarapoto"
 Extracción: Base de datos NOTIWEB - Centro Nacional de Epidemiología, Prevención y Control de Enfermedades MINSA (*) S.E 46 del 2025

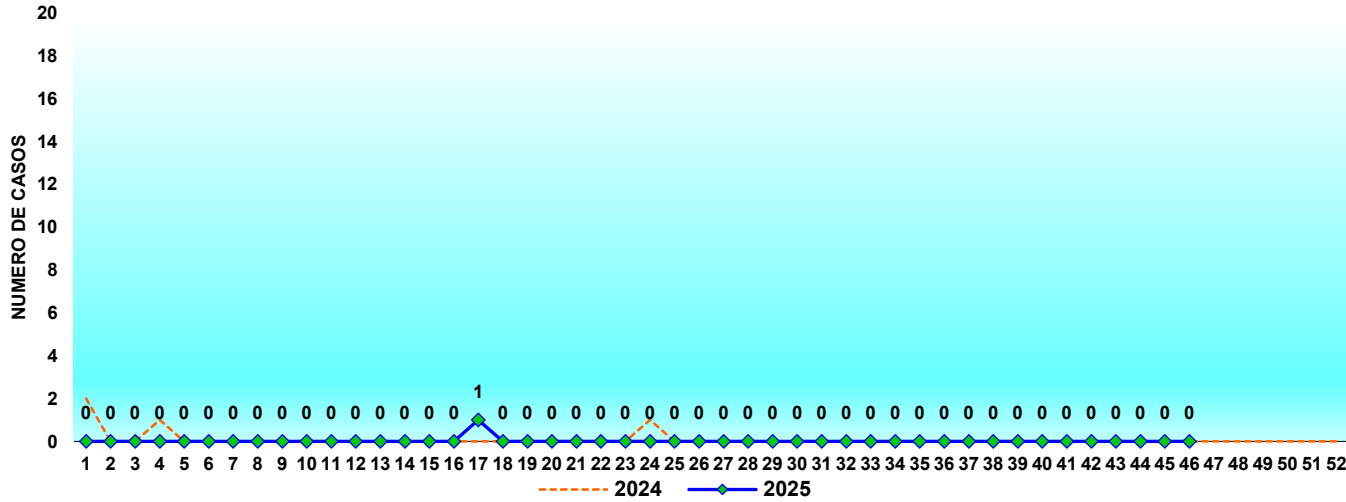




FIEBRE CHIKUNGUNYA



CASOS DE FIEBRE CHIKUNGUNYA POR SEMANAS EPIDEMIOLÓGICAS, OGESSE ESPECIALIZADA AÑOS 2024 - 2025 HASTA LA SE 46



Fuente: Oficina de Inteligencia Sanitaria – “HOSPITAL II-2 TARAPOTO”
 Extracción: Base de datos NOTIWEB - Centro Nacional de Epidemiología, Prevención y Control de Enfermedades MINSA (*) S.E 46 del 2025

COMENTARIO

El gráfico nos muestra los casos de **Fiebre Chikungunya** hasta la S.E 46, que fueron notificados en los años 2024 y 2025. En el presente año se notificó 01 caso.

OTROS DAÑOS ASOCIADOS A VIRUS CHIKUNGUNYA	2025	
	2024	2025
FIEBRE CHIKUNGUNYA GRAVE	0	0

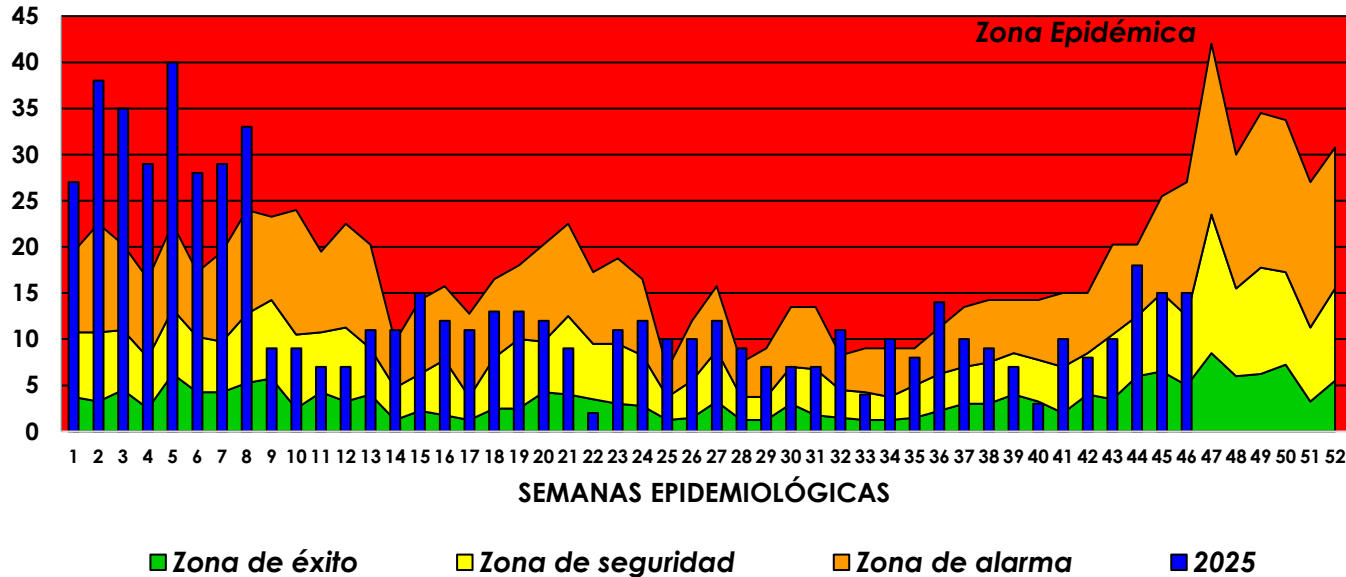
2025			
Confirmados	probables	descartados	Total
0	0	1	1



DENGUE

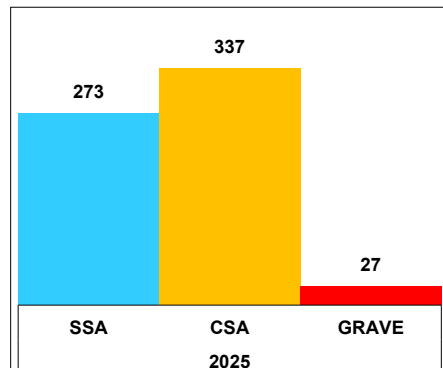


CANAL ENDÉMICO DE DENGUE, HOSPITAL II-2 TARAPOTO, AÑO 2025 HASTA LA SE 46



Fuente: Oficina de Inteligencia Sanitaria – “HOSPITAL II-2 TARAPOTO”
 Extracción: Base de datos NOTIWEB - Centro Nacional de Epidemiología, Prevención y Control de Enfermedades MINSA (*) S.E 46 del 2025


CASOS DE DENGUE, SEGÚN TIPO Y AÑOS, HOSPITAL II-2 TARAPOTO, AÑOS 2025 HASTA LA SE 46



COMENTARIO

La curva de casos, muestra que hasta la SE 46 - 2025 nos colocamos en zona epidémica. En la S.E 46-2025 los casos atendidos en el Hospital se ubican en zona epidémica.

DEFUNCIONES
Hasta la SE 46



2025			
Confirmados	probables	descartados	Total
450	187	990	1627

El grafico nos muestra los casos de dengue según tipo, que fueron notificados hasta la S.E 46 - 2025; En el presente año se han presentado 637 casos entre confirmados y probables.

En lo que va del 2025 se han presentado 273 casos sin signos de alarma, 337 casos con signos de alarma y 27 Casos de dengue grave



CASOS NOTIFICADOS DE DENGUE SEGÚN LUGAR DE PROCEDENCIA, HOSPITAL II-2 TARAPOTO-S. E 46 del 2025

LOCALIDAD	N° CASOS
TARAPOTO	11
MORALES	2
YURIMAGUAS	1
CHAZUTA	1
TOTAL GENERAL	15

Fuente: Oficina de Inteligencia Sanitaria – "Hospital II_2 Tarapoto"
Extracción: Base de datos NOTIWEB - Centro Nacional de Epidemiología, Prevención y Control de Enfermedades MINSA (*) S.E 46 del 2025

CASOS CONFIRMADOS ACUMULADOS DE DENGUE SEGÚN LUGAR DE PROCEDENCIA, HOSPITAL II-2 TARAPOTO- HASTA LA S. E 46 del 2025

LOCALIDAD	N° CASOS
TARAPOTO	281
MORALES	44
LA BANDA DE SHILCAYO	43
CACATACHI	7
PICOTA	7
BELLAVISTA	6
SANTA ROSA	5
SAN PABLO	4
SAN JOSE DE SISA	4
CUÑUMBUQUI	4
LAMAS	4
RUMISAPA	4
SHAMBOYACU	3
HUIMBAYOC	3
JUAN GUERRA	3
CAYNARACHI	3
SAN HILARION	2
ZAPATERO	2
TABALOSOS	2
PUCACACA	2
SAUCE	2
CAMPANILLA	2
ALTO BIAVO	2
SAPOSOA	1
CHAZUTA	1
SAN ANTONIO	1
BARRANQUITA	1
TINGO DE PONASA	1
JEPELACIO	1
JUANJUI	1
YURIMAGUAS	1
CHANCHAMAYO	1
AGUA BLANCA	1
SANTA LUCIA	1
TOTAL GENERAL	450

Fuente: Oficina de Inteligencia Sanitaria – "Hospital II_2 Tarapoto"
Extracción: Base de datos NOTIWEB - Centro Nacional de Epidemiología, Prevención y Control de Enfermedades MINSA (*) S.E 46 del 2025

CASOS NOTIFICADOS ACUMULADOS DE DENGUE SEGÚN LUGAR DE PROCEDENCIA, HOSPITAL II-2 TARAPOTO



LOCALIDAD	N° CASOS
TARAPOTO	1038
MORALES	148
LA BANDA DE SHILCAYO	137
CACATACHI	31
JUAN GUERRA	23
TABALOSOS	17
PICOTA	15
CUÑUMBUQUI	14
LAMAS	13
CHAZUTA	12
SANTA ROSA	11
BELLAVISTA	11
RUMISAPA	10
CAYNARACHI	10
JUANJUI	10
ZAPATERO	9
SHAMBOYACU	9
HUIMBAYOC	6
SAN HILARION	6
SAN JOSE DE SISA	6
YURIMAGUAS	6
SAUCE	5
SHAPAJA	5
TRES UNIDOS	5
SAN ANTONIO	5
CHIPURANA	5
SAN PABLO	5
BARRANQUITA	4
PUCACACA	4
ALTO BIAVO	4
SAN ROQUE DE CUMBAZA	3
TOCACHE	3
CAMPANILLA	3
BAJO BIAVO	2
SAPOSOA	2
IQUITOS	2
HUICUNGO	2
BUENOS AIRES	2
SAN RAFAEL	2
PAJARILLO	2
ASCOPE	1
SHATOJA	1
SHANAO	1
CALLERIA	1
HUANUCO	1
JEPELACIO	1
UCHIZA	1
PAPAPLAYA	1
EL PORVENIR	1
SANTA LUCIA	1
RIOJA	1
PARDO MIGUEL	1
TINGO DE PONASA	1
CHANCHAMAYO	1
CHICLAYO	1
PILLUANA	1
NUEVA CAJAMARCA	1
PINTO RECODO	1
AGUA BLANCA	1
PAMPA HERMOSA	1
TOTAL GENERAL	1627

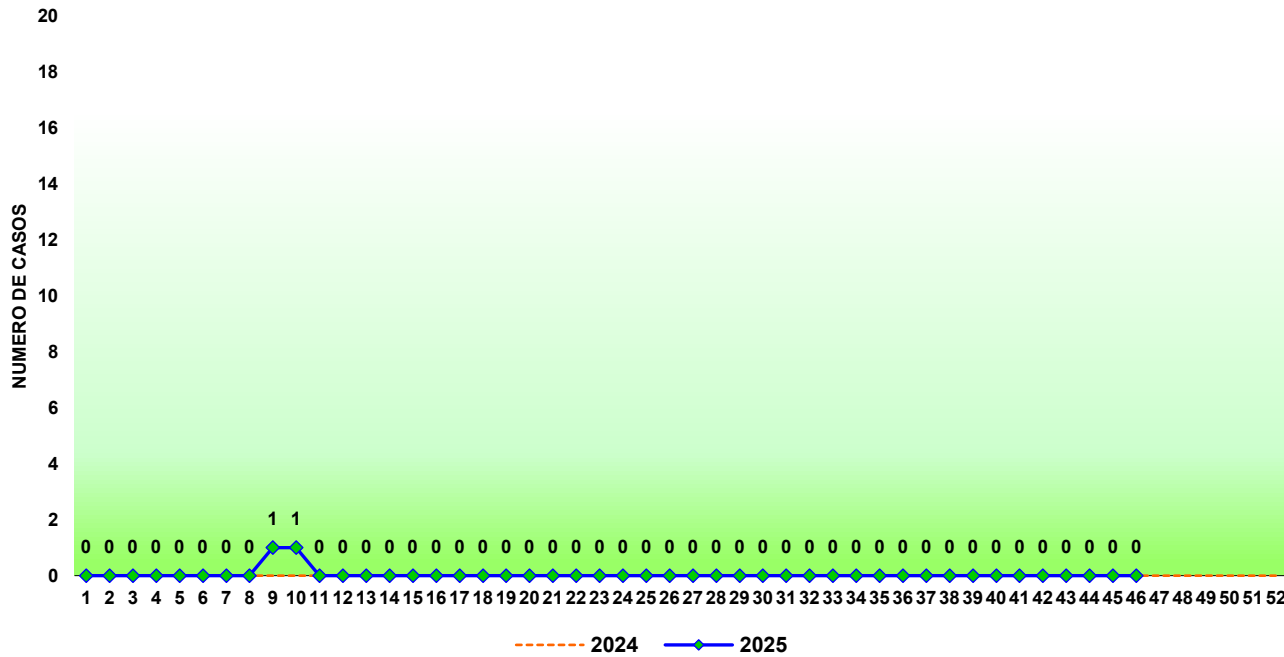
Fuente: Oficina de Inteligencia Sanitaria – "Hospital II_2 Tarapoto"
Extracción: Base de datos NOTIWEB - Centro Nacional de Epidemiología, Prevención y Control de Enfermedades MINSA (*) S.E 46 del 2025



ZIKA



CASOS DE ZIKA POR SEMANAS EPIDEMIOLÓGICAS, HOSPITAL II-2 TARAPOTO, AÑOS 2024 - 2025 HASTA LA SE 46



COMENTARIO

El gráfico nos muestra los casos de **Zika** de la primera semana epidemiológica, que fueron notificados en los años 2024 - 2025; En el presente año hasta la SE 46 no se notificaron casos de zika en la Hospital II-2 Tarapoto.

2025			
Confirmados	sospechosos	descartados	Total
0	0	2	2

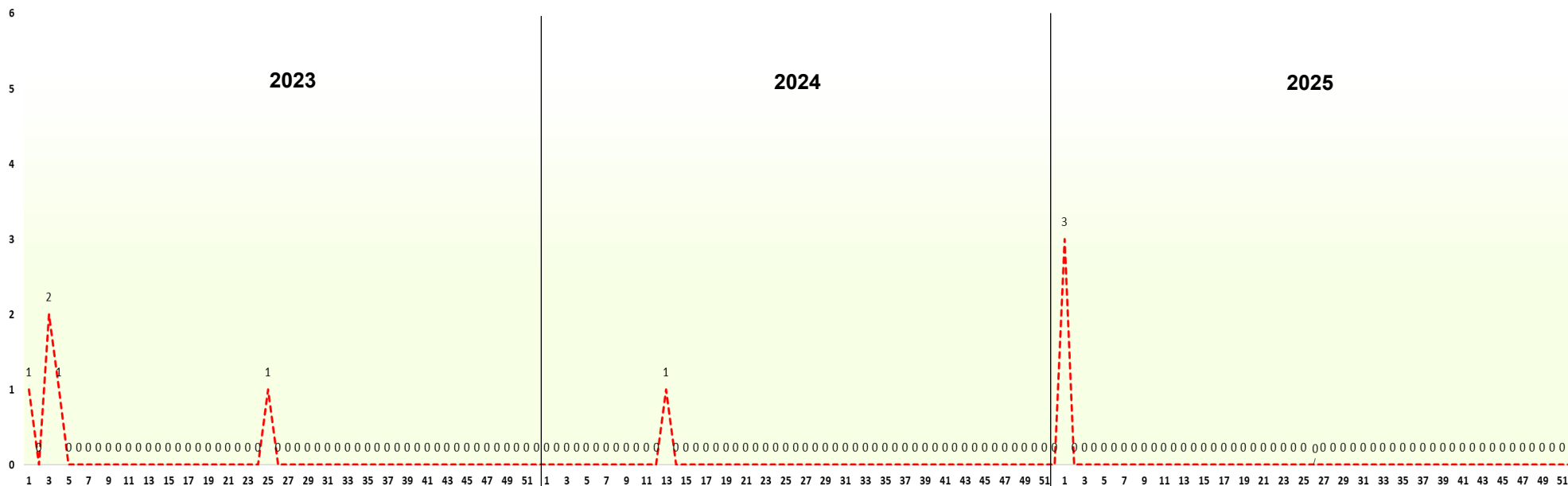
Fuente: Oficina de Inteligencia Sanitaria – “Hospital ii-2 Tarapoto”
 Extracción: Base de datos NOTIWEB - Centro Nacional de Epidemiología, Prevención y Control de Enfermedades MINSA (*) S.E 46 del 2025

OTRAS ENFERMEDADES ASOCIADAS A ZIKA	2025			Total
	Confirmados	Descartados	Probables	
ZIKA EN GESTANTES	0	0	0	0
MICROCEFALIA ASOCIADA A VIRUS ZIKA	0	0	0	0
SÍNDROME DE GUILLAIN BARRE ASOCIADO A VIRUS ZIKA	0	0	0	0
ZIKA ASINTOMÁTICO	0	0	0	0



MALARIA

COMPORTAMIENTO ESTACIONAL DE MALARIA, HOSPITAL II-2 TARAPOTO, AÑOS 2024 – 2025



Fuente: Oficina de Inteligencia Sanitaria – “Hospital II-2 Tarapoto” Extracción: Base de datos NOTIWEB - Centro Nacional de Epidemiología, Prevención y Control de Enfermedades MINSA (*) S.E 46 del 2025

CASOS DE MALARIA SEGÚN TIPO Y AÑOS, HOSPITAL II-2 TARAPOTO, AÑOS 2024 – 2025 HASTA LA SE 46

TIPO DE MALARIA	2023		2024		2025	
	Nº	%	Nº	%	Nº	%
MALARIA VIVAX	5	100	5	100	3	100
MALARIA FALCIPARUM	0	0	0	0	0	0
MALARIA MIXTA	0	0	0	0	0	0
OGESS ESPECIALIZADA	5	100	5	100	3	100

COMENTARIO 01: El gráfico nos muestra el comportamiento estacional de la **malaria**, desde la S.E 02 – 2025 hasta la S.E 46 – 2025. En el año 2024 se observa un incremento en la SE 03. En el presente año se notificó 03 casos.

COMENTARIO 02: El cuadro nos muestra los casos de malaria según tipo y años, que fueron notificados hasta la S.E 46 de los años 2024 – 2025.



LEISHMANIASIS

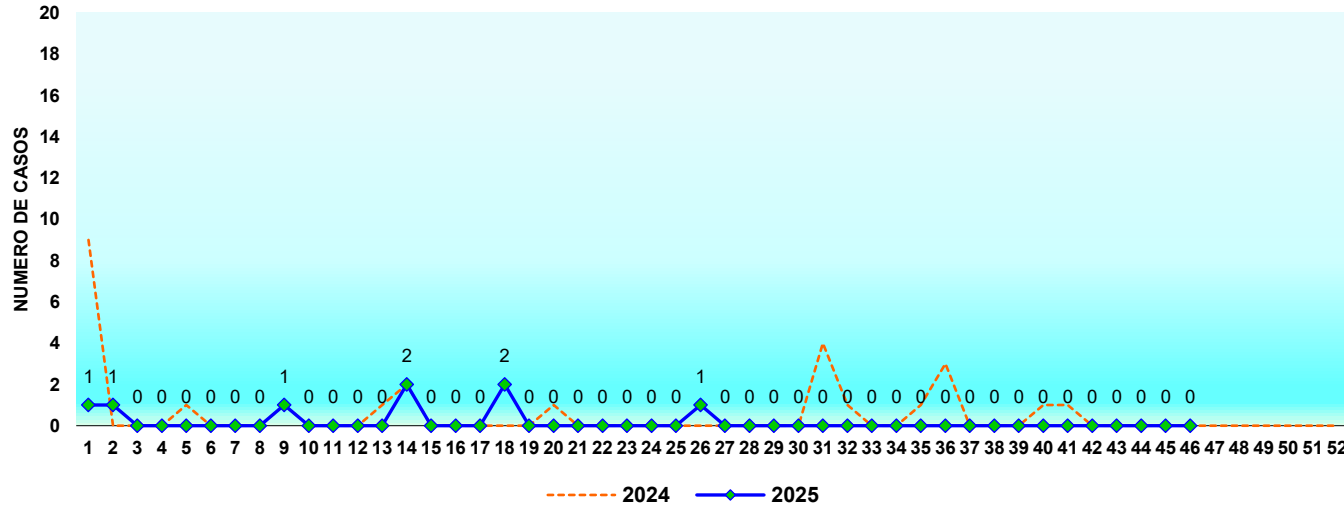


CASOS DE LEISHMANIASIS POR SEMANAS EPIDEMIOLÓGICAS, HOSPITAL II-TARAPOTO, AÑOS 2024 - 2025 HASTA LA SE 46



COMENTARIO

El gráfico nos muestra los casos de **leishmaniasis** desde la primera semana epidemiológica, que fueron notificados en los años 2024 - 2025; En el presente año no se notificó casos en la SE 46 en el Hospital II-2 Tarapoto.



Fuente: Oficina de Inteligencia Sanitaria – “HOSPITAL II-2 TARAPOTO”
 Extracción: Base de datos NOTIWEB - Centro Nacional de Epidemiología, Prevención y Control de Enfermedades MINSA (*) S.E 46 del 2025

2025			
Confirmados	probables	descartados	Total
1	7	0	8

CASOS DE LEISHMANIASIS SEGÚN TIPO Y AÑOS, HOSPITAL II-2 TARAPOTO, AÑOS 2024 - 2025 HASTA LA SE 46

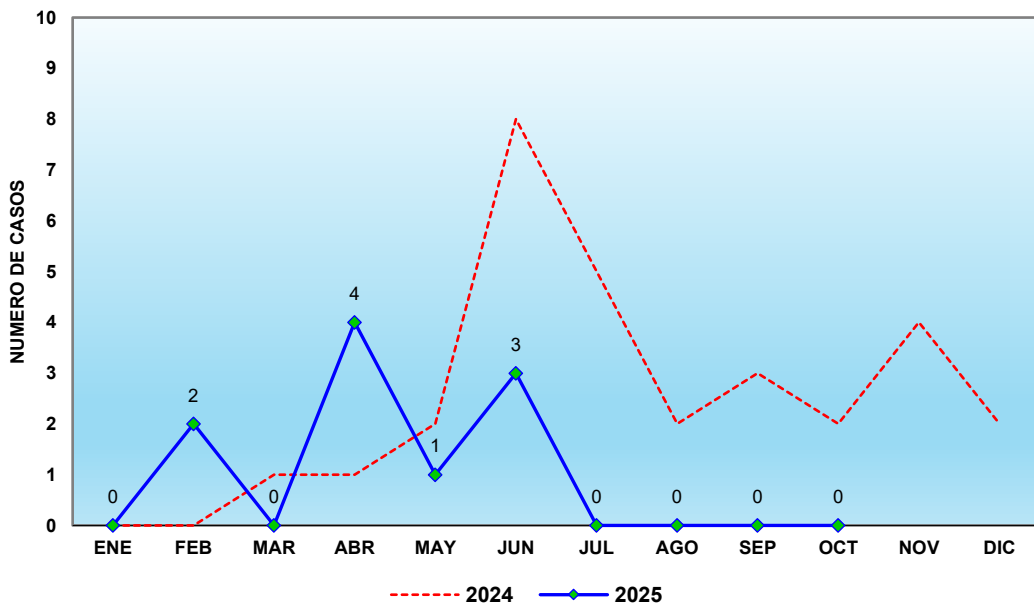
TIPO DE LEISHMANIASIS	2024		2025	
	Nº	%	Nº	%
LEISHMANIASIS CUTÁNEA	21	81	8	100
LEISHMANIASIS MUCOCUTÁNEA	5	19	0	0
OGESS ESPECIALIZADA	26	100	8	100

El cuadro nos muestra los casos de leishmaniasis según tipo, que fueron notificados hasta la S.E 46 de los años 2024 y 2025; En el presente año no se notificó casos en la SE 46, incidencia de casos mayor se presentaron en la S.E 01– 2024.



FIEBRE AMARILLA

CASOS NOTIFICADOS DE FIEBRE AMARILLA POR MESES, HOSPITAL II-2 TARAPOTO, AÑOS 2024 - 2025



Fuente: Oficina de Inteligencia Sanitaria – "Hospital II-2 Tarapoto"
Extracción: Base de datos NOTIWEB - Centro Nacional de Epidemiología, Prevención y Control de Enfermedades MINSA (*) S.E 46 del 2025

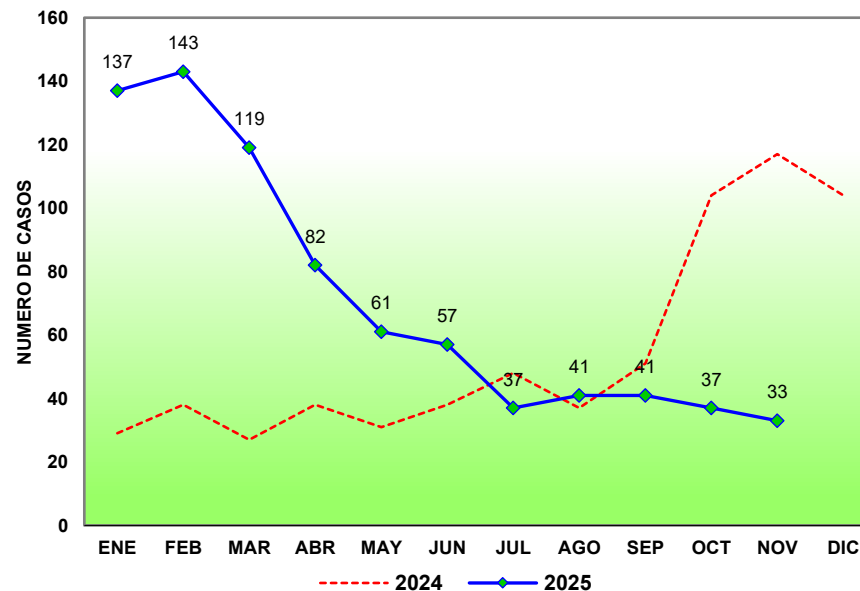
2025			
Confirmados	probables	descartados	Total
5	0	6	11

El gráfico nos muestra los casos **Fiebre amarilla** que fueron notificados en los años 2024 - 2025; En el presente año se presentó 11 casos; Incidencias similares se han presentado en el mismo periodo del año 2024.



LEPTOSPIROSIS

CASOS NOTIFICADOS DE LEPTOSPIROSIS POR MESES, HOSPITAL II-2 TARAPOTO, AÑOS 2024 - 2025



Fuente: Oficina de Inteligencia Sanitaria – "OGESS ESPECIALIZADA"
Extracción: Base de datos NOTIWEB - Centro Nacional de Epidemiología, Prevención y Control de Enfermedades MINSA (*) S.E 46 del 2025

2025			
Confirmados	probables	descartados	Total
22	207	561	790

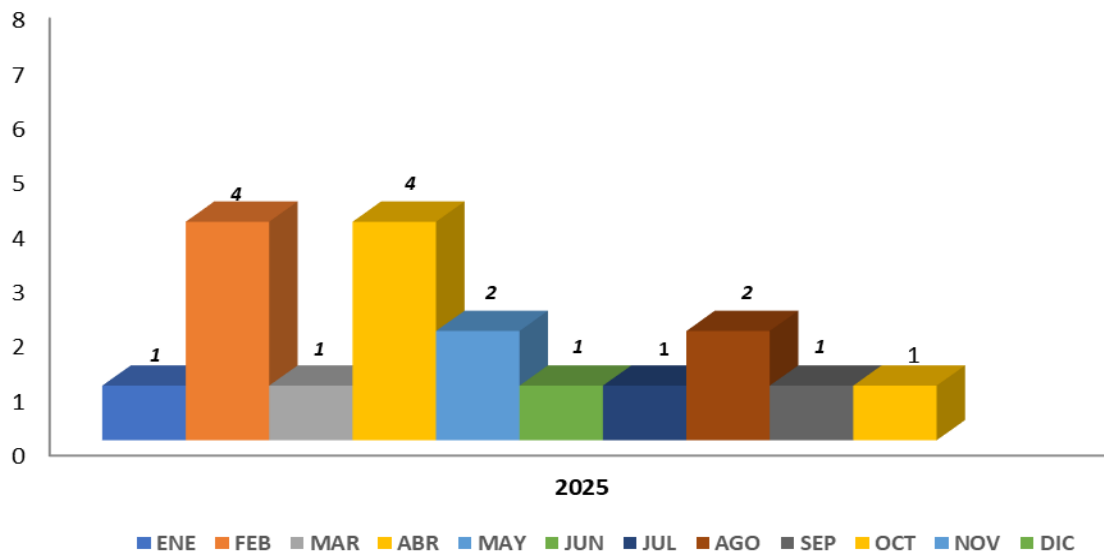
El gráfico nos muestra los casos **Leptospirosis** que fueron notificados en los años 2024 - 2025; En el presente año se presentaron 790 casos, con una incidencia menor en casos confirmados al periodo del año 2024.



OFIDISMO



CASOS NOTIFICADOS DE OFIDISMO SEGÚN MESES, HOSPITAL II-2 TARAPOTO, AÑO 2025



Fuente: Oficina de Inteligencia Sanitaria – "HOSPITAL II-2 TARAPOTO"
 Extracción: Base de datos NOTIWEB - Centro Nacional de Epidemiología, Prevención y Control de Enfermedades MINSA (*) S.E 46 del 2025



El gráfico nos muestra los casos de **Ofidismo** que fueron notificados hasta la S.E 46 – 2025, en esta semana NO se notificó casos en la región de San Martín y no se ha reportado defunción relacionada a esta causa.



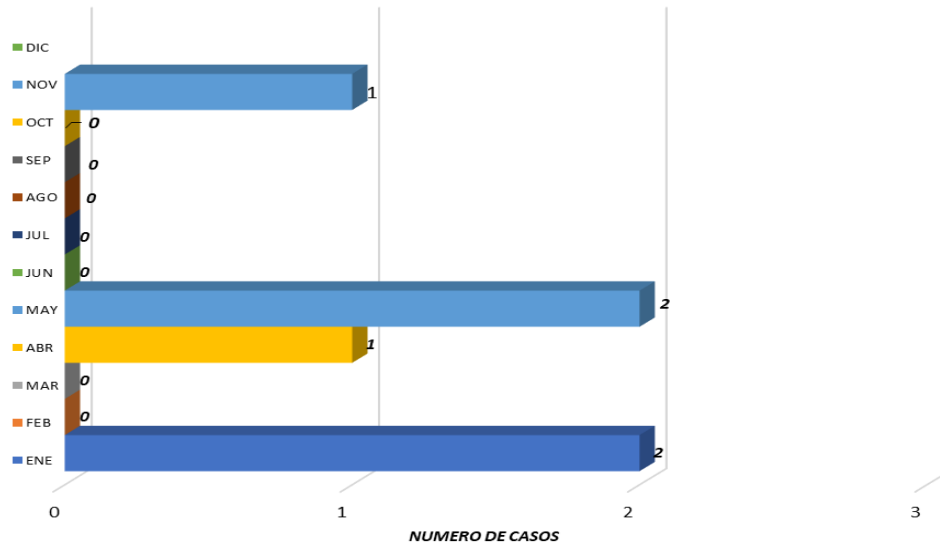
	PERÚ	MINISTERIO DE SALUD	U.E 404 HOSPITAL II-2 TARAPOTO DIRECCIÓN REGIONAL DE SALUD SAN MARTÍN	OFICINA DE INTELIGENCIA SANITARIA	
OFICINA DE INTELIGENCIA SANITARIA – UNIDAD DE EPIDEMIOLOGÍA					
MAPA DE DISTRIBUCIÓN DE CASOS DE OFIDISMO, AÑO 2025					
OGESS ESPECIALIZADA -HOSPITAL II – 2 TARAPOTO					
ELABORADO POR: Marlon Manuel Daza Farias					
Fuente: Base de datos NOTIWEB - Centro Nacional de Epidemiología, Prevención y Control de Enfermedades - MINSA					



LOXOCELISMO



CASOS NOTIFICADOS DE LOXOCELISMO SEGÚN MESES, HOSPITAL II-2 TARAPOTO, AÑO 2025



Fuente: Oficina de Inteligencia Sanitaria – "HOSPITAL II-2 TAARPOTO"
 Extracción: Base de datos NOTIWEB - Centro Nacional de Epidemiología, Prevención y Control de Enfermedades MINSA (*) S.E 46 del 2025



El gráfico nos muestra los casos de **loxocelismo** que fueron notificados hasta la S.E 46 - 2025; Se notificó 01 caso en la provincia de San Martín, además no se han reportado defunciones relacionadas a esta causa.



	PERÚ	MINISTERIO DE SALUD	U.E 404 HOSPITAL II-2 TARAPOTO DIRECCIÓN REGIONAL DE SALUD SAN MARTÍN	OFICINA DE INTELIGENCIA SANITARIA	
OFICINA DE INTELIGENCIA SANITARIA – UNIDAD DE EPIDEMIOLOGÍA					
MAPA DE DISTRIBUCIÓN DE CASOS DE OFIDISMO, AÑO 2025					
OGESS ESPECIALIZADA -HOSPITAL II – 2 TARAPOTO					
ELABORADO POR: Marlon Manuel Daza Farías					
Fuente: Base de datos NOTIWEB - Centro Nacional de Epidemiología, Prevención y Control de Enfermedades - MINSA					



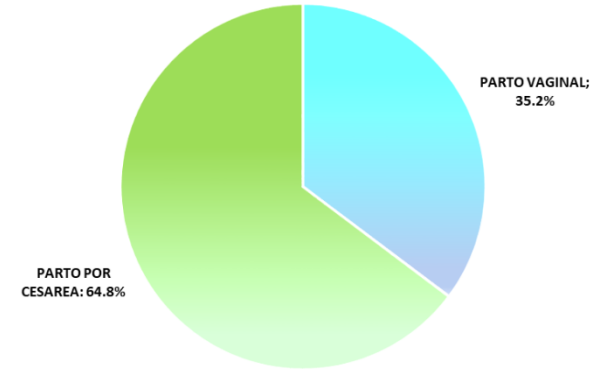
PARTOS VAGINALES, CESÁREAS Y NACIDOS VIVOS



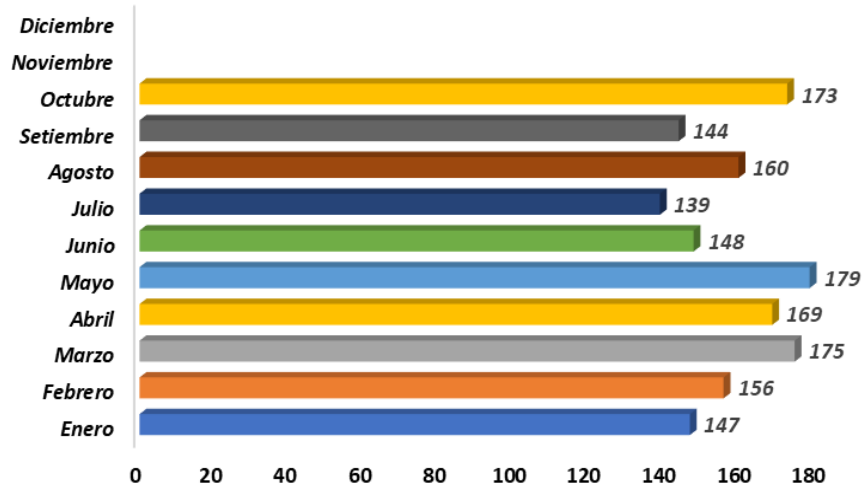
FRECUENCIA DE PARTOS VAGINALES Y CESÁREAS, HOSPITAL II-2 TARAPOTO, HASTA OCTUBRE 2025

MES	PARTO VAGINAL	%	PARTO POR CESAREA	%	TOTAL
Enero	54	36.7	93	63.3	147
Febrero	48	33.6	95	66.4	143
Marzo	49	33.8	96	66.2	145
Abril	55	32.2	116	67.8	171
Mayo	81	45.5	97	54.5	178
Junio	61	40.9	88	59.1	149
Julio	62	44.6	77	55.4	139
Agosto	75	47.2	84	52.8	159
Setiembre	53	37.3	89	62.7	142
Octubre	81	47.1	91	52.9	172
TOTAL	619	39.2	926	59.9	1545

TASA ACUMULADA DE CESÁREAS DEL HOSPITAL: 64.8 %
Estándar Nacional 24 – 52 %



FRECUENCIA DE NACIDOS VIVOS, HOSPITAL II-2 TARAPOTO, HASTA OCTUBRE 2025



COMENTARIO

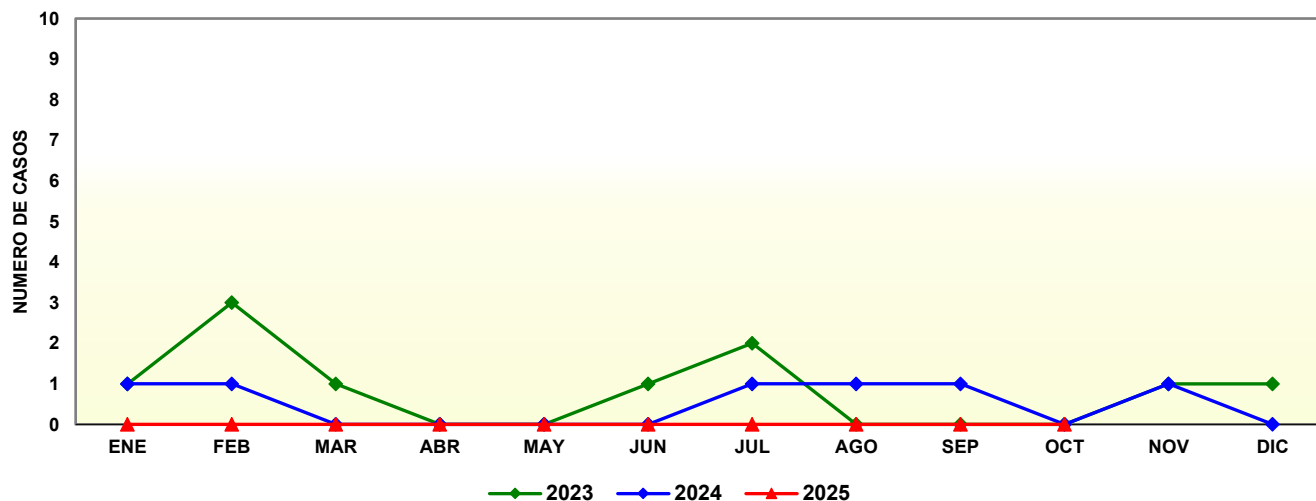
El cuadro superior y el grafico de barras nos muestra la relación total entre la cantidad de partos (vaginales y cesáreas) y los nacidos vivos, correspondientes al año 2025, que fueron atendidos en el HOSPITAL II – 2 TARAPOTO.



MUERTE MATERNA



CASOS DE MUERTE MATERNA, HOSPITAL II-2 TARAPOTO, AÑOS 2023 - 2025



COMENTARIO

El gráfico nos muestra los casos de **Muerte materna** que fueron notificados en los años 2023 - 2025; En el presente año NO se ha presentado casos; Incidencia mayores se han presentado en el año 2023, resaltando el mes de febrero del 2023, con la mayor incidencia de casos.



Fuente: Oficina de Inteligencia Sanitaria – “HOSPITAL II-2 TARAPOTO”
Extracción: Base de datos NOTIWEB - Centro Nacional de Epidemiología, Prevención y Control de Enfermedades MINSA (*) S.E 46 del 2025

CASOS DE MUERTES MATEERNAS SEGÚN AÑOS Y GRUPOS DE EDAD, HOSPITAL II-2 TARAPOTO, AÑOS 2023 - 2025 HASTA LA SE 46

Año	Adolescente		Adulta joven		Adulta madura		Total
	N°	%	N°	%	N°	%	
2023	1	0	8	0	1	0	10
2024	0	0	5	0	1	0	6
2025	0	0	0	0	0	0	0
Total	1	0	13	0	2	0	16

Fuente: Oficina de Inteligencia Sanitaria – “HOSPITAL II-2 TARAPOTO”
Extracción: Base de datos NOTIWEB - Centro Nacional de Epidemiología, Prevención y Control de Enfermedades MINSA (*) S.E 25 del 2025

El cuadro nos muestra los casos de Muerte materna según años y grupos de edad, que fueron notificados en los años 2023 – 2025;

CASOS NOTIFICADOS DE MUERTE MATERNA SEGÚN CAUSA DE MUERTE, HOSPITAL II-2 TARAPOTO, AÑOS 2023 - 2025



Casos notificados de muerte materna según causa de muerte, Hospital II-2 Tarapoto, años 2023 – 2025

CAUSAS	TOTAL AÑO
2023	10
ENFERMEDAD RENAL CRONICA +TRASNTORNO METABOLICO NO ESPECIFICADO+LUPUS ERITAMETOSO SISTEMICO CON COMPROMISO DE ORGANOS	1
CHOQUE NO ESPECIFICADO+CHOQUE HIPOVOLEMICO+DENGUE GRAVE	1
CHOQUE NO ESPECIFICADO+INSUFICIENCIA RESPIRATORIA AGUDA+NEUMONIA NO ESPECIFICADA	1
NSUFICIENCIA RESPIRATORIA AGUDA+CHOQUE CARDIOGENICO+FALLA CARDIACA	1
CHOQUE SEPTICO + MENINGITIS CASEOSA+ TUBERCULOSIS	1
FALLA ORGANICA MULTISISTEMICA+SINDROME HELLP+ PREECLAMPسيا SEVERA CON CRITERIO DE SEVERIDAD	1
INSUFICIENCIA RESPIRATORIA+NEUMONIA+ MENINGOENCEFALITIS TBC	1
CHOQUE NO ESPECIFICADO+INSUFICIENCIA RESPIRATORIA AGUDA+DENGUE GRAVE	1
CHOQUE HIPOVOLEMICO+COAGULACION INTRAVASCULAR DISEMINADA+SINDROME DE HELLP+ PREECALM PSIA SEVERA	1
COAGULACION INTRAVASCULAR DISEMINADA+DESPRENDIMIENTO PREMATURO DE LA PLACENTA+PREECLAMPسيا SEVERA	1
2024	6
SEPSIS GRAVE CON SHOCK SEPTICO+HISTOPLASMOSIS+ENFERMEDAD POR VIH	1
PARO CARDIACO+COAGULACION INTRAVASCULAR DISEMINADA+SEPSIS PUERPERAL	1
CHOQUE SEPTICO + PERITONITIS SEPTICA + TUBERCULOSIS PERITONEAL	1
INSUFICIENCIA RESPIRATORIA+CHOQUE OBSTRUCTIVO+EMBOLIA PULMONAR CON MENCION CORAZON AGUDO	1
COAGULACION INTRAVASCULAR DISEMINADA+CHOQUE HIPOVOLEMICO+ PREECLAMPسيا SEVERA	1
INSUFICIENCIA RESPIRATORIA+COAGULACION INTRAVASCULAR DISEMINADA+ DESPRENDIMIENTO PREMATURO DE LA PLACENTA	1

CASOS NOTIFICADOS DE MUERTE MATERNA SEGÚN TIPO DE MUERTE, HOSPITAL II- 2 TARAPOTO, AÑOS 2023-2025

Casos notificados de muerte materna según lugar de procedencia, Hospital II-2 Tarapoto, años 2023 -2025

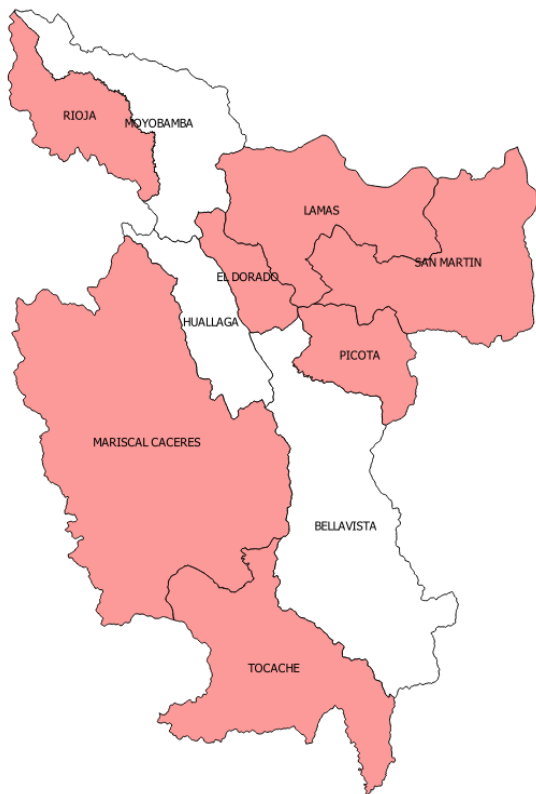
Casos notificados de muerte materna por tipo de muerte y tiempo de permanencia, Hospital II-2 Tarapoto, años 2023 – 2025

Año	Localidad	Total
2023	LAMAS	1
	MARISCAL CACERES	3
	BANDA DE SHILCAYO	1
	TOCACHE	2
	PICOTA	1
	RIOJA	1
	EL DORADO	1
	TOTAL 2023	10
2024	EL DORADO	1
	YURIMAGUAS	1
	BELLAVISTA	2
	BANDA DE SHILCAYO	1
	LAMAS	1
TOTAL 2024	6	

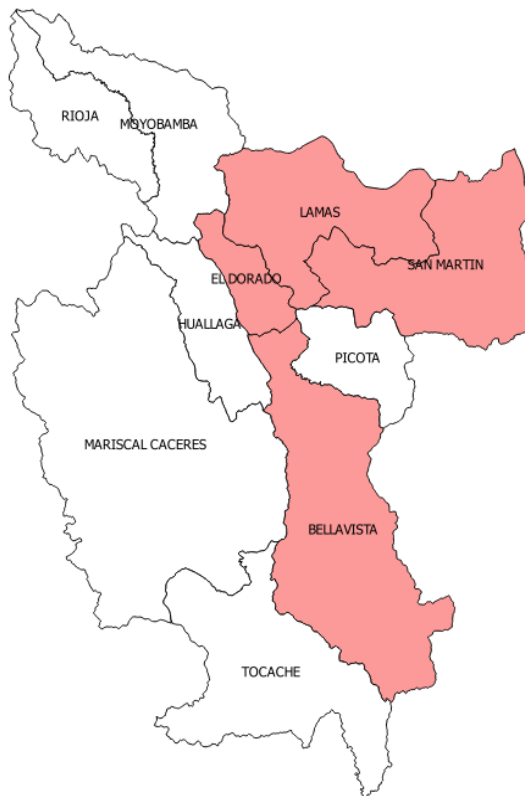
AÑO	TIPO DE MUERTE	PERMANENCIA
2023	INDIRECTA	Menor a 24 horas
	INDIRECTA	Menor a 24 horas
	INDIRECTA	Menor a 24 horas
	INDIRECTA	Menor a 24 horas
	INDIRECTA	Mayor a 24 horas
	DIRECTA	Menor a 24 horas
	INDIRECTA	Mayor a 24 horas
	DIRECTA	Mayor a 24 horas
	DIRECTA	Menor a 24 horas
	DIRECTA	Menor a 24 horas
2024	INDIRECTA	Mayor a 24 horas
	DIRECTA	Menor a 24 horas
	INDIRECTA	Mayor a 24 horas
	INDIRECTA	Mayor a 24 horas
	DIRECTA	Menor a 24 horas
	DIRECTA	Menor a 24 horas

DEPARTAMENTO DE SAN MARTIN

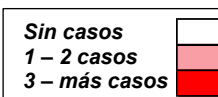
2023



2024



2025



	PERÚ	MINISTERIO DE SALUD	U.E 404 HOSPITAL II-2 TARAPOTO DIRECCIÓN REGIONAL DE SALUD SAN MARTÍN	OFICINA DE INTELIGENCIA SANITARIA	
OFICINA DE INTELIGENCIA SANITARIA – UNIDAD DE EPIDEMIOLOGÍA					
MAPA DE DISTRIBUCIÓN DE MUERTE MATERNA AÑOS 2023 – 2024 – 2025 OGESS ESPECIALIZA -HOSPITAL II – 2 TARAPOTO					
ELABORADO POR: Marlon Manuel Daza Farias					
Fuente: Base de datos NOTIWEB - Centro Nacional de Epidemiología, Prevención y Control de Enfermedades - MINSA					

RESUMEN DE CLASIFICACIÓN DE LAS ENFERMEDADES

SUJETAS A VIGILANCIA - HASTA LA S.E 46 - 2025

DIAGNOSTICOS	2025				Total 2025
	CONFIRMADOS	DESCARTADOS	PROBABLES	SOSPECHOSOS	
DENGUE CON SIGNOS DE ALARMA	244	580	93	0	917
DENGUE GRAVE	25	22	1	0	48
DENGUE SIN SIGNOS DE ALARMA	181	389	92	0	662
ENFERMEDAD DE CHAGAS	1	2	0	0	3
FIEBRE AMARILLA SELVATICA	5	6	0	0	11
FIEBRE DE CHIKUNGUNYA	0	1	0	0	1
OROPUCHE	7	0	0	0	7
ZIKA	0	3	0	0	3
HEPATITIS AGUDA TIPO A, SIN COMPLICACIONES	0	0	3	0	3
HEPATITIS B	26	55	20	0	101
HEPATITIS C	0	0	0	0	0
LEPTOSPIROSIS	22	561	207	0	790
MALARIA POR P. VIVAX	3	0	0	0	3
MALARIA POR PLASMODIUM FALCIPARUM	0	0	0	0	0
LEISHMANIASIS CUTANEA	1	0	5	0	6
LEISHMANIASIS MUCOCUTANEA	0	0	0	0	0
MICROCEFALIA ASOCIADA A ZIKA	0	0	0	0	0
MICROCEFALIA	2	0	0	0	2
GESTANTE SOSPECHOSA DE CONTAGIO POR VIRUS ZIKA	0	0	0	0	0
INFLUENZA ESTACIONAL	0	0	0	0	0
SÍNDROME DE GUILLAIN BARRE	0	0	0	0	0
SIFILIS CONGENITA	0	0	0	0	0
SIFILIS MATERNA	0	0	0	0	0
TBC MILIAR	0	0	0	0	0
TUBERCULOSIS EXTRAPULMONAR	32	0	0	0	32
TBC MULTIDROGORESISTENTE (TB M	0	0	0	0	0

TBC PULMONAR C/CONF. BACTERIOL	29	0	0	0	29
TBC PULMONAR S/CONF. BACTERIOL	7	0	0	0	7
TETANOS	1	0	0	0	1
TETANOS NEONATAL	1	0	0	0	1
MUERTE FETAL	15	0	0	0	15
MUERTE NEONATAL	16	0	0	0	16
VARICELA CON OTRAS COMPLICACIONES	0	0	0	0	0
ZIKA EN GESTANTES	0	0	0	0	0
OFIDISMO	18	0	0	0	18
LOXOCELISMO	7	0	0	0	7
SARAMPIÓN	0	0	0	0	0
SOBA EN MENORES DE 05 AÑOS	304	0	0	0	304
NEUMONIA GRAVE EN MENORES DE 05 AÑOS	282	0	0	0	282
INFLUENZA H1N1	32	0	0	0	32
DIFTERIA	0	0	0	0	0
TOSFERINA	4	36	7	0	47
RABIA HUMANA URBANA	0	0	0	0	0
RABIA HUMANA SILVESTRE	0	0	0	0	0
PESTE BUBÓNICA	0	0	0	0	0
PESTE NEUMÓNICA	0	0	0	0	0
PESTE SEPTICÉMICA	0	0	0	0	0
PESTE CUTÁNEA	0	0	0	0	0
OTRAS FORMAS DE PESTE	0	0	0	0	0
MENINGITIS POR PESTE	0	0	0	0	0
ANTRAX	0	0	0	0	0
COLERA	0	0	0	0	0
TIFUS EXANTEMÁTICO	0	0	0	0	0
MENINGITIS MENINGOCÓCICA	0	0	0	0	0
BARTONELOSIS	0	0	0	0	0
MUERTE MATERNA	0	0	0	0	0
ENFERMEDAD DE CARRION NO DETER	0	1	0	0	1
LEPRA	4	0	0	0	4
BRUCELOSIS	0	0	1	0	1
INTOXICACIÓN ALIMENTARIA	297	0	0	0	297