



PERÚ

MINISTERIO
DE SALUD

HOSPITAL II-2 TARAPOTO
DIRECCIÓN REGIONAL DE SALUD SAN
MARTÍN

OFICINA DE
INTELIGENCIA
SANITARIA



Ministerio de Salud
Oficina de Inteligencia Sanitaria

SALA SITUACIONAL DE SALUD - TARAPOTO SE 49-2025

Semana Epidemiológica N° 49 – 2025
(Del 30 de Noviembre del 2025 al 06 Diciembre del 2025)

OGESS ESPECIALIZADA – HOSPITAL-II-2 TARAPOTO



Presentación

La Oficina de Inteligencia Sanitaria – Unidad de epidemiología hace llegar el presente boletín correspondiente a la Semana Epidemiológica 49 -2025.

La información del presente Boletín Epidemiológico procede de la recolección de datos del establecimiento de salud. La cual es actualizada cada semana. Además, los datos y análisis son provisionales y pueden estar sujetos a modificación.

Esta información es suministrada semanalmente por la Red Nacional de Epidemiología, cuya fuente es el registro semanal de enfermedades y eventos sujetos a notificación inmediata o semanal. La Semana Epidemiológica inicia el domingo de cada semana y concluye el día sábado siguiente.

OGESS ESPECIALIZADA

M.C. CARLOS JAVIER MEGO SILVA
Director de OGESS ESPECIALIZADA

M.C. MANUEL ISACC PEREZ KUGA
Director de Hospital

Oficina de Inteligencia Sanitaria

Lic. Enf. Yovana Bartra Vela

Jefe la Oficina de Inteligencia Sanitaria

Lic. Enf. Marlon Manuel Daza Farías

Responsable del Área de Investigación

Lic. Enf. Janett Rosario Ramírez Torres

Vigilancia de Infecciones Asociadas a la Atención en Salud

Ing.Amb. Willy Gonzales Reateguí

Coordinador del Área de Salud Ambiental

Lic. Enf. Milagros Bartra Vela

Responsable del Área de Vigilancia Epidemiológica

Obst. Paloma C. Colugna Tananta

Equipo de Vigilancia Epidemiológica

Tec. Inf. Jonathan Murrieta Bartra

Responsable de Notificación Epidemiológica

TAP. Lily Chujandama García

Secretaria

Comité editor

Lic. Enf. Marlon Manuel Daza Farías

Lic. Enf. Yovana Bartra Vela

Diseño, edición, redacción y análisis Epidemiológico

Tec. Inf. Jonathan Murrieta Bartra

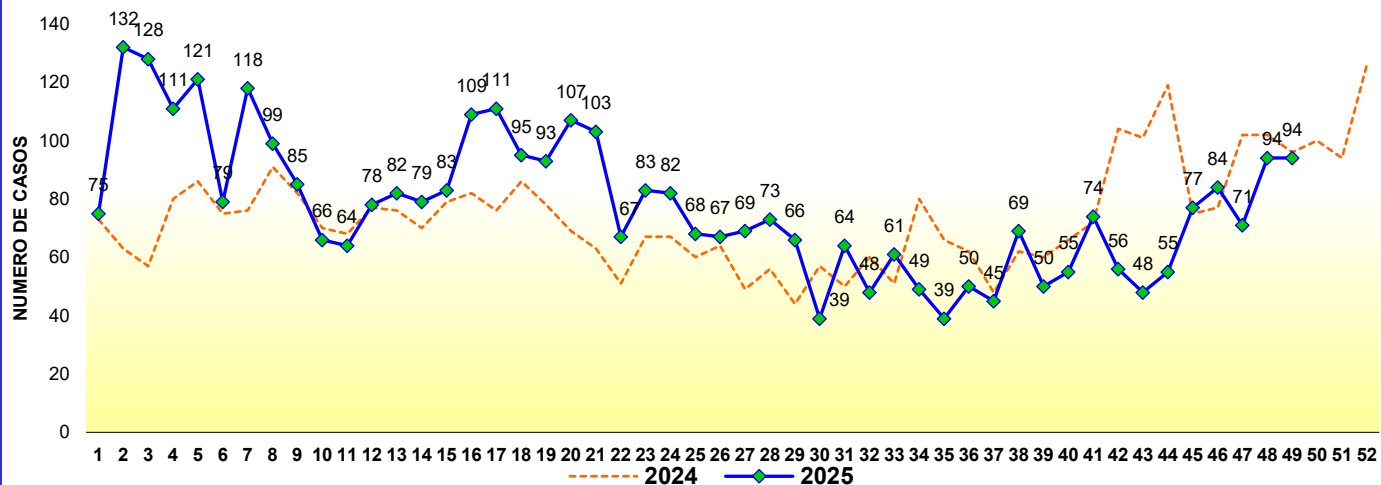
Proceso de Información



FEBRILES



FEBRILES POR SEMANAS EPIDEMIOLÓGICAS, HOSPITAL II-2 TARAPOTO- AÑOS 2024 - 2025 HASTA LA SE 49



COMENTARIO

El gráfico nos muestra los casos de **Febriles** hasta la SE 49 que fueron notificados en los años 2024 - 2025; En el presente año se observa una incidencia de casos mayor desde la S. E 02. SE 49-2025 se evidencia un incremento de casos de febriles con respecto a las semanas anteriores.

Fuente: Oficina de Inteligencia Sanitaria – “HOSPITAL II-2 TARAPOTO”
Extracción: Base de datos NOTIWEB - Centro Nacional de Epidemiología, Prevención y Control de Enfermedades MINSA (*) S.E 49 del 2025

FEBRILES SEGÚN AÑOS Y GRUPOS DE EDAD, HOSPITAL II-2 TARAPOTO AÑOS 2024 - 2025 HASTA LA S.E 49

EADADES	2024		2025	
	N°	%	N°	%
< 01 Año	460	13	396	10
1 a 4 Años	903	25	950	25
5 a 9 Años	444	13	458	12
10 a 19 Años	547	15	596	16
21 a 59 Años	1042	29	1189	31
> 60 años	149	4	226	6
Total	3545	100	3815	100

El cuadro nos muestra los febriles por grupos de edad, que fueron notificados en los años 2024 – 2025 hasta la S.E. 49; En el año 2025 se observa la mayor cantidad de eventos en el grupo de 21 a 59 años con 1189 casos (31.0 %) y la menor cantidad de eventos se viene dando en el grupo de > 60 años con 226 (6.0 %); Incidencias menores se han presentado en el año 2024.



CASOS NOTIFICADOS DE FEBRILES SEGÚN LUGAR DE PROCEDENCIA, HOSPITAL II-2 TARAPOTO-S. E 49 DEL 2025

LOCALIDAD	N° CASOS
TARAPOTO	56
MORALES	18
LA BANDA DE SHILCAYO	10
RUMISAPA	2
TABALOSOS	2
JEPELACIO	1
JUAN GUERRA	1
CHAZUTA	1
YURIMAGUAS	1
CACATACHI	1
PICOTA	1
TOTAL GENERAL	94

Fuente: Oficina de Inteligencia Sanitaria – "Hospital II_2 Tarapoto"
 Extracción: Base de datos NOTIWEB - Centro Nacional de Epidemiología, Prevención y Control de Enfermedades MINSA (*) S.E 20 DEL 2025

CASOS NOTIFICADOS ACUMULADOS DE FEBRILES SEGÚN LUGAR DE PROCEDENCIA, HOSPITAL II-2 TARAPOTO



LOCALIDAD	N° CASOS
TARAPOTO	2397
MORALES	542
LA BANDA DE SHILCAYO	364
CACATACHI	70
JUAN GUERRA	69
LAMAS	29
ZAPATERO	29
RUMISAPA	28
PICOTA	27
SAN JOSE DE SISA	22
CUÑUMBUQUI	16
BELLAVISTA	16
YURIMAGUAS	15
CHAZUTA	15
SAN ANTONIO	15
TABALOSOS	13
SHAPAJA	11
JUANJUI	10
SAN ROQUE DE CUMBAZA	8
SAPOSOA	8
TRES UNIDOS	8
SAUCE	7
LIMA	6
CAYNARACHI	5
MOYOBAMBA	5
SHAMBOYACU	5
ALONSO DE ALVARADO	5
HUIMBAYOC	5
IQUITOS	4
TOCACHE	4
SANTA ROSA	4
ALBERTO LEVEAU	3
CAMPANILLA	3
SAN MARTIN	3
SAN HILARION	3
RIOJA	3
CELENDIN	2
SAN PABLO	2
HUANUCO	2
PISCOYACU	2
SAN RAFAEL	2
CHIPURANA	2
NUEVA CAJAMARCA	2
BARRANQUITA	2
SORITOR	2
PIURA	2
TRUJILLO	1
JEPELACIO	1
SHATOJA	1
HUANCHACO	1
PAPAPLAYA	1
SANTA LUCIA	1
PINTO RECODO	1
BAGUA	1
EL PORVENIR	1
BAJO BIAVO	1
SAN IGNACIO	1
CHACLACAYO	1
ALTO BIAVO	1
CHICLAYO	1
PILLUANA	1
SHANAO	1
SACANCHE	1
PUCACACA	1
TOTAL GENERAL	3815

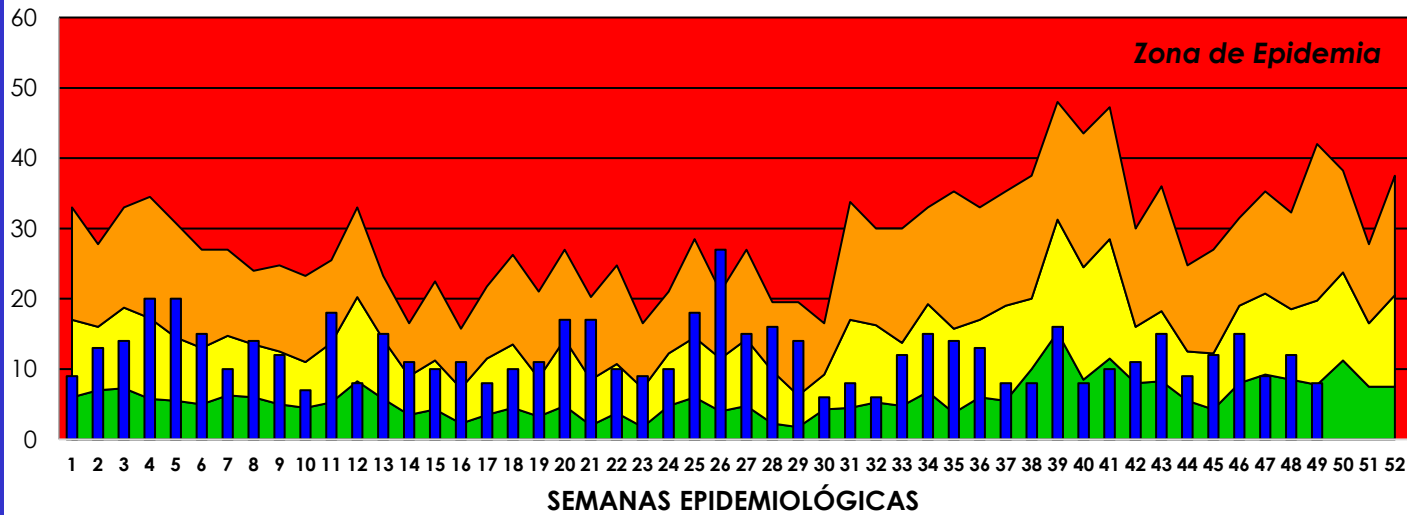
Fuente: Oficina de Inteligencia Sanitaria – "Hospital II_2 Tarapoto"
 Extracción: Base de datos NOTIWEB - Centro Nacional de Epidemiología, Prevención y Control de Enfermedades MINSA (*) S.E 20 del 2025



EDAS TOTALES



CANAL ENDÉMICO DE EDAS TOTALES, HOSPITAL II-2 TARAPOTO- AÑO 2025 HASTA LA SE 49



COMENTARIO

La curva de EDA en todos los grupos de edad de los cinco últimos años NO muestra periodos epidémicos. Durante el año 2025, en la S.E. 49 los casos atendidos en el Hospital se ubicaron en zona de seguridad.

■ Zona de éxito
 ■ Zona de seguridad
 ■ Zona de alarma
 ■ Año 2025

Fuente: Oficina de Inteligencia Sanitaria – “HOSPITAL II-2 TARAPOTO”
 Extracción: Base de datos NOTIWEB - Centro Nacional de Epidemiología, Prevención y Control de Enfermedades MINSA (*) S.E 49 del 2025

CASOS TOTALES DE EDAS, SEGÚN TIPO, AÑOS Y GRUPOS DE EDAD, HOSPITAL II-2 TARAPOTO 2025 HASTA LA SE 49

TIPOS DE EDA POR GRUPOS DE EDAD	2025						Total	% Total
	< 1 año	%	1 a 4 años	%	≥ 05 años	%		
ACUOSAS	208	34	384	64	0	0	592	98
DISENTÉRICAS	5	1	7	1	0	0	12	2
TOTAL	213	35	391	65	0	0	604	100

El cuadro nos muestra los casos de EDA totales según tipo y grupos de edad, que fueron notificados en el año 2025; Se observa que la mayor cantidad de eventos pertenece al tipo de EDA acuosa con 592 casos (98 %) y los grupos de edad con la mayor cantidad de eventos son el grupo de **1 a 4 años** con 384 casos. (64%)



CASOS NOTIFICADOS DE EDAS SEGÚN LUGAR DE PROCEDENCIA, HOSPITAL II-2 TARAPOTO-S. E 49 del 2025

LOCALIDAD	N° CASOS
TARAPOTO	5
CACATACHI	1
LA BANDA DE SHILCAYO	1
MORALES	1
TOTAL GENERAL	8

Fuente: Oficina de Inteligencia Sanitaria – "Hospital II_2 Tarapoto"
Extracción: Base de datos NOTIWEB - Centro Nacional de Epidemiología, Prevención y Control de Enfermedades MINSA (*) S.E 49 del 2025

CASOS NOTIFICADOS ACUMULADOS DE EDAS SEGÚN LUGAR DE PROCEDENCIA, HOSPITAL II-2 TARAPOTO

LOCALIDAD	N° CASOS
TARAPOTO	334
MORALES	96
LA BANDA DE SHILCAYO	58
CACATACHI	14
PICOTA	12
JUANJUI	12
JUAN GUERRA	9
CUÑUMBUQUI	8
SAN JOSE DE SISA	7
TABALOSOS	5
SAN ANTONIO	5
LAMAS	5
CHAZUTA	4
ZAPATERO	3
SHAPAJA	3
PAPAPLAYA	3
TRES UNIDOS	2
SAPOSOA	2
SAN ROQUE DE CUMBAZA	2
NUEVA CAJAMARCA	2
SHAMBOYACU	2
BELLAVISTA	2
RUMISAPA	2
CAYNARACHI	2
TOCACHE	1
HUIMBAYOC	1
YURIMAGUAS	1
ALBERTO LEVEAU	1
ALTO BIAVO	1
SANTA ROSA	1
HUICUNGO	1
CHIPURANA	1
LIMA	1
BARRANQUITA	1
TOTAL GENERAL	604



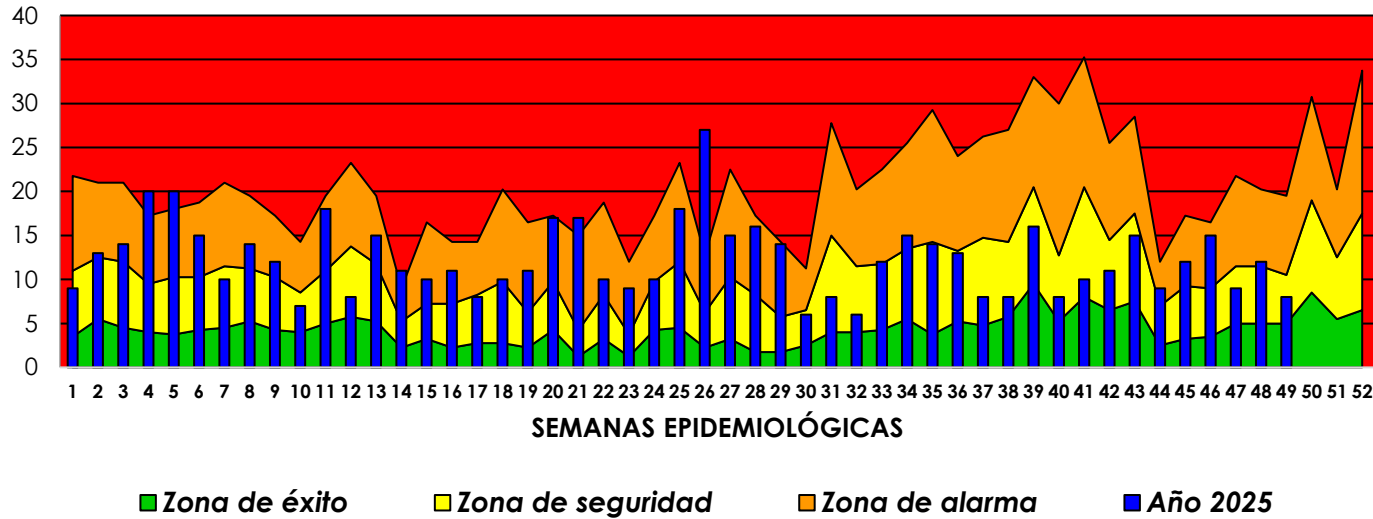
Fuente: Oficina de Inteligencia Sanitaria – "Hospital II_2 Tarapoto"
Extracción: Base de datos NOTIWEB - Centro Nacional de Epidemiología, Prevención y Control de Enfermedades MINSA (*) S.E 49 del 2025



EDAS EN MENORES DE 05 AÑOS



CANAL ENDÉMICO DE EDAS EN MENORES DE 05 AÑOS, HOSPITAL II-2 TARAPOTO- AÑO 2025 HASTA LA SE 49



COMENTARIO

La curva de EDA en menores de 05 años, de los cinco últimos años, muestra 01 periodos epidémico en la S.E 49. Durante el año 2025, en la S.E 49 los casos atendidos en el Hospital se ubicaron en zona de seguridad.

Fuente: Oficina de Inteligencia Sanitaria – “HOSPITAL II-2 TARAPOTO”
 Extracción: Base de datos NOTIWEB - Centro Nacional de Epidemiología, Prevención y Control de Enfermedades MINSA (*) S.E 49 del 2025

CASOS DE EDAS EN MENORES DE 05 AÑOS, SEGÚN TIPO, AÑOS Y GRUPOS DE EDAD, HOSPITAL II-2 TARAPOTO- AÑOS 2025 HASTA LA SE 49

TIPOS DE EDA POR GRUPOS DE EDAD	2025				Total	% Total
	< 1 año	%	1 a 4 años	%		
ACUOSAS	208	34	384	64	592	98
DISENTÉRICAS	5	1	7	1	12	2
TOTAL	213	35	391	65	604	100

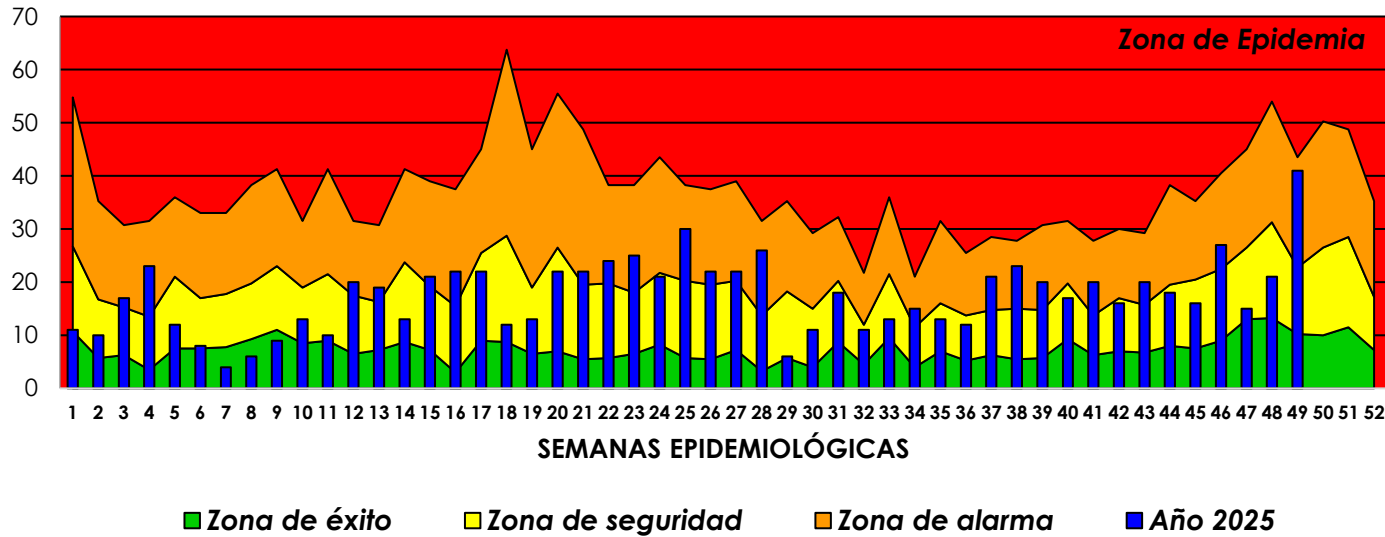
El cuadro nos muestra los casos de EDA en menores de 05 años según tipo y grupos de edad, que fueron notificados hasta la S.E 49 del 2025; Se observa que la mayor cantidad de eventos pertenece al tipo de EDA acuosa con 592 casos (98%) y el grupo de edad con la mayor cantidad de eventos es el grupo de 1 a 4 años con 384 casos. (64.0 %)



IRAS EN MENORES DE 05 AÑOS



CANAL ENDÉMICO DE IRAS EN MENORES DE 05 AÑOS, HOSPITAL II-2 TARAPOTO- AÑO 2025 HASTA LA SE 49



COMENTARIO

La curva de IRA en menores de 05 años, de los cinco últimos años, NO muestra periodos epidémicos. Durante el año 2025 en la S.E. 49 los casos atendidos en el Hospital se ubicaron en zona de Alarma.

Fuente: Oficina de Inteligencia Sanitaria – “HOSPITAL II-2 TARAPOTO”
 Extracción: Base de datos NOTIWEB - Centro Nacional de Epidemiología, Prevención y Control de Enfermedades MINSA (*) S.E 49 del 2025

CASOS DE IRA EN MENORES DE 05 AÑOS, SEGÚN GRUPOS DE EDAD- HOSPITAL II- 2 TARAPOTO- AÑO 2025 HASTA LA SE 49

EADAES	2025	
	N°	%
< 02 meses	27	3
2 a 11 meses	268	31
1 a 4 Años	558	65
Total	853	100

El cuadro nos muestra los casos de IRA en menores de 05 años según grupos de edad, que fueron notificados hasta la S.E 49 del año 2025; Se observa que la mayor cantidad de eventos se viene presentando en el grupo de edad de 1 a 4 años con 558 casos (65 %) y la menor cantidad de eventos se viene presentando en los grupos de < 02 meses con 27 casos (3 %).



CASOS NOTIFICADOS DE IRAS SEGÚN LUGAR DE PROCEDENCIA, HOSPITAL II-2 TARAPOTO-S. E 49 del 2025

LOCALIDAD	N° CASOS
TARAPOTO	22
MORALES	9
LA BANDA DE SHILCAYO	4
RUMISAPA	3
PICOTA	1
TABALOSOS	1
JUAN GUERRA	1
TOTAL GENERAL	41

Fuente: Oficina de Inteligencia Sanitaria – "Hospital II, 2 Tarapoto"
Extracción: Base de datos NOTIWEB - Centro Nacional de Epidemiología, Prevención y Control de Enfermedades MINSA (*) S.E 49 del 2025



CASOS NOTIFICADOS ACUMULADOS DE IRAS SEGÚN LUGAR DE PROCEDENCIA, HOSPITAL II-2 TARAPOTO

LOCALIDAD	N° CASOS
TARAPOTO	511
MORALES	146
LA BANDA DE SHILCAYO	94
JUAN GUERRA	22
CACATACHI	17
LAMAS	7
PICOTA	7
RUMISAPA	5
SAN ANTONIO	4
ZAPATERO	4
YURIMAGUAS	4
TABALOSOS	3
SAUCE	3
CUÑUMBUQUI	3
ALONSO DE ALVARADO	2
SAN JOSE DE SISA	2
CHAZUTA	2
MOYOBAMBA	2
CAMPANILLA	2
SHAMBOYACU	1
SAN ROQUE DE CUMBAZA	1
TOCACHE	1
ALBERTO LEVEAU	1
PAPAPLAYA	1
SAN HILARION	1
SHAPAJA	1
CAYNARACHI	1
HUIMBAYOC	1
SAN RAFAEL	1
TRES UNIDOS	1
RIOJA	1
PIURA	1
TOTAL GENERAL	853

Fuente: Oficina de Inteligencia Sanitaria – "Hospital II, 2 Tarapoto"
Extracción: Base de datos NOTIWEB - Centro Nacional de Epidemiología, Prevención y Control de Enfermedades MINSA (*) S.E 49 del 2025



NEUMONÍA NO GRAVES EN MENORES DE 05 AÑOS

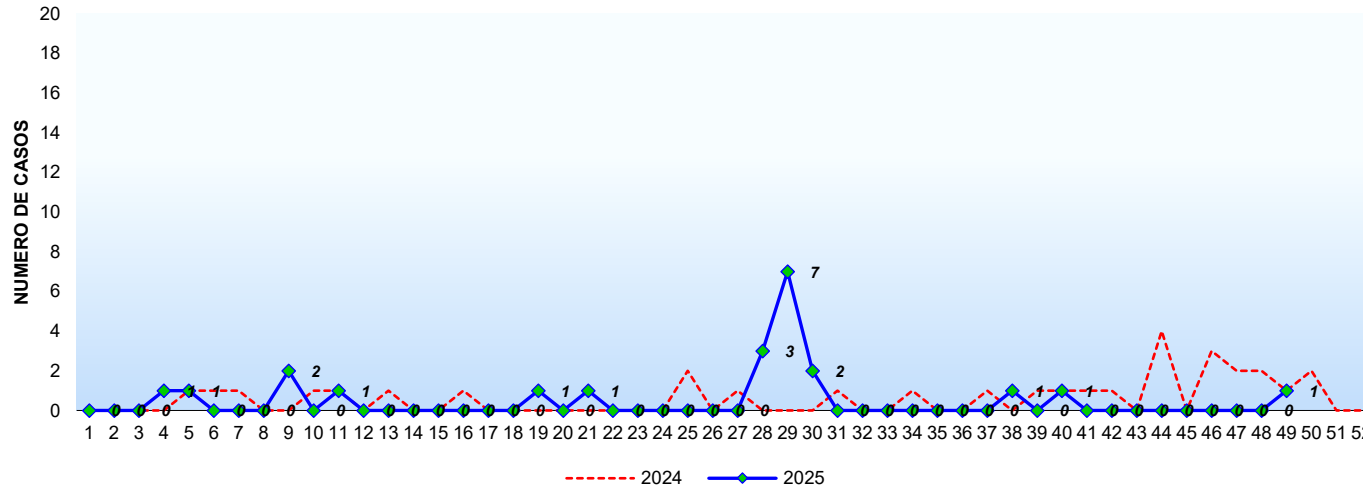


CASOS DE NEUMONÍAS NO GRAVES EN MENORES DE 05 AÑOS POR SEMANAS EPIDEMIOLÓGICAS, HOSPITAL II-2 TARAPOTO, AÑOS 2024 - 2025 HASTA LA SE 49



COMENTARIO

El gráfico nos muestra los casos de **neumonía no graves** en menores de 20 años hasta la S.E 20, que fueron notificados en los años 2024 – 2025. En la S.E 49 del año 2025 la curva epidémica muestra incidencias menores en comparación con el año 2024.



Fuente: Oficina de Inteligencia Sanitaria – “HOSPITAL II-2 TARAPOTO”

Extracción: Base de datos NOTIWEB - Centro Nacional de Epidemiología, Prevención y Control de Enfermedades MINSA (*) S.E 49 del 2025

CASOS DE NEUMONÍA EN MENORES DE 05 AÑOS, SEGÚN AÑOS Y GRUPOS DE EDAD, HOSPITAL II-2 TARAPOTO- AÑOS 2024 - 2025 HASTA LA SE 49

EADADES	2024		2025	
	Nº	%	Nº	%
< 02 meses	0	0	0	0
2 a 12 meses	7	24	6	26
1 a 4 Años	22	76	17	74
Total	29	100	23	100

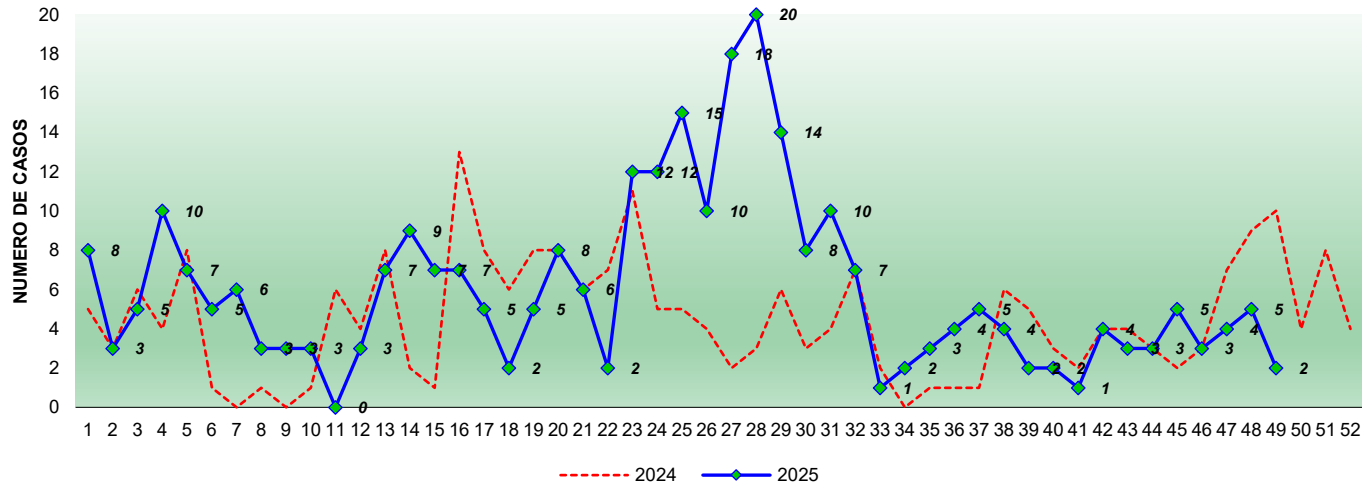
El cuadro nos muestra los casos de neumonía en menores de 05 años según grupos de edad, que fueron notificados hasta la S.E 49 de los años 2024 y 2025; En el presente año se presentó 01 caso en la S.E. 49



NEUMONÍA GRAVE EN MENORES DE 05 AÑOS



CASOS DE NEUMONÍAS GRAVES EN MENORES DE 05 AÑOS POR SEMANAS EPIDEMIOLÓGICAS, HOSPITAL II-2 TARAPOTO, AÑOS 2024 - 2025 HASTA LA SE 49



COMENTARIO

El gráfico nos muestra los casos de **neumonía graves** en menores de 05 años hasta la S.E 20, que fueron notificados en los años 2024 – 2025. En la S.E 49 del año 2025 la curva epidémica muestra incidencias mayores en comparación con el año 2024.

Fuente: Oficina de Inteligencia Sanitaria – “HOSPITAL II-2 TARAPOTO”

Extracción: Base de datos NOTIWEB - Centro Nacional de Epidemiología, Prevención y Control de Enfermedades MINSA (*) S.E 49 del 2025

CASOS DE NEUMONÍA EN MENORES DE 05 AÑOS, SEGÚN AÑOS Y GRUPOS DE EDAD, HOSPITAL II-2 TARAPOTO, AÑOS 2024 - 2025 HASTA LA SE 49

EDADES	2024		2025	
	N°	%	N°	%
< 02 meses	25	11	18	6
2 a 12 meses	81	37	118	40
1 a 4 Años	113	52	157	54
Total	219	100	293	100

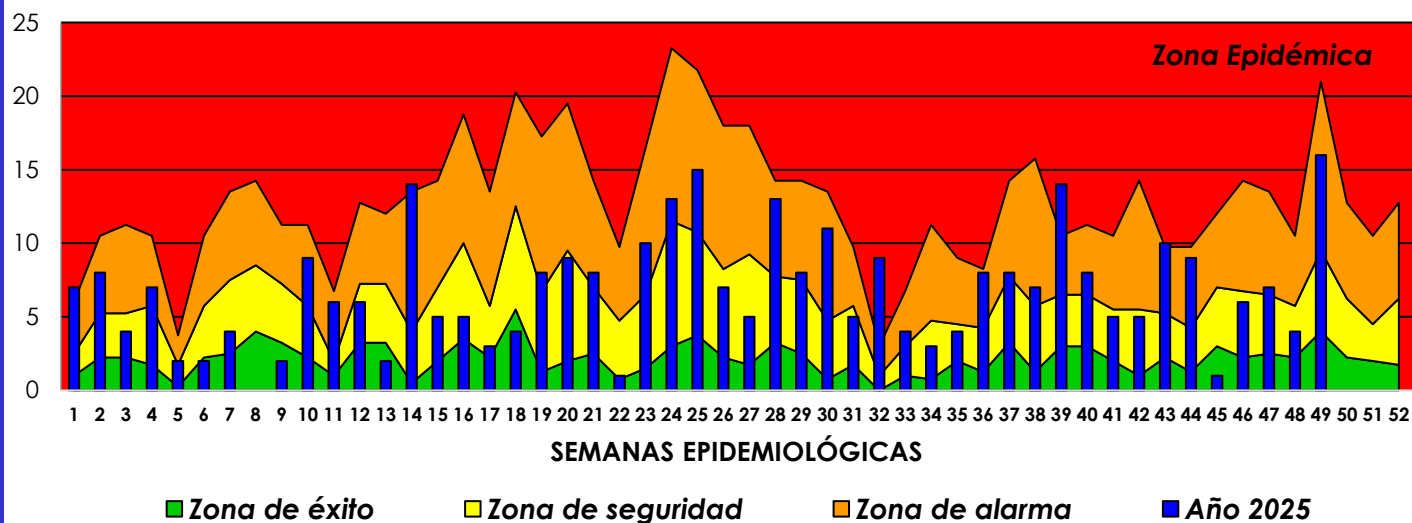
El cuadro nos muestra los casos de neumonía en menores de 05 años según grupos de edad, que fueron notificados hasta la S.E 49 de los años 2024 y 2025; En el presente año se presentó 02 casos en la SE 49.



SOBA



CANAL ENDÉMICO DE SOBA, HOSPITALII-2 TARAPOTO, AÑO 2025 HASTA LA SE 49



COMENTARIO

La curva de SOBA en menores de 05 años de los cinco últimos años nos muestra que en la SE 49 del año 2025 nos ubicamos en zona de Alarma. Se observa que se notificó 16 casos en la S.E 49.

Fuente: Oficina de Inteligencia Sanitaria – “HOSPITALII-2 TARAPOTO”
Extracción: Base de datos NOTIWEB - Centro Nacional de Epidemiología, Prevención y Control de Enfermedades MINSA (*) S.E 49 del 2025

CASOS DE SOBA, SEGÚN GRUPOS DE EDAD, HOSPITAL II-2 TARAPOTO, AÑO 2025 HASTA LA SE 49

EDADES	2025	
	N°	%
< 02 años	233	70
2 a 4 Años	98	30
Total	331	100

El cuadro nos muestra los casos de SOBA según grupos de edad, que fueron notificados hasta la S.E 49 del año 2025, siendo el grupo más afectado menores de 02 años con un 70%.



CASOS NOTIFICADOS DE SOBAS SEGÚN LUGAR DE PROCEDENCIA, HOSPITAL II-2 TARAPOTO-S. E 49 del 2025

LOCALIDAD	N° CASOS
TARAPOTO	11
LA BANDA DE SHILCAYO	3
MORALES	2
TOTAL GENERAL	16

Fuente: Oficina de Inteligencia Sanitaria – "Hospital II_2 Tarapoto"
Extracción: Base de datos NOTIWEB - Centro Nacional de Epidemiología, Prevención y Control de Enfermedades MINSA (*) S.E 49 del 2025

CASOS NOTIFICADOS ACUMULADOS DE SOBAS SEGÚN LUGAR DE PROCEDENCIA, HOSPITAL II-2 TARAPOTO



LOCALIDAD	N° CASOS
TARAPOTO	171
MORALES	64
LA BANDA DE SHILCAYO	39
JUAN GUERRA	9
JUANJUI	6
SAN ANTONIO	4
ZAPATERO	4
CACATACHI	3
SAUCE	3
LAMAS	3
SAN JOSE DE SISA	3
TRES UNIDOS	2
RUMISAPA	2
SHAPAJA	2
PICOTA	2
SAPOSOA	1
TOCACHE	1
CUÑUMBUQUI	1
BARRANQUITA	1
YURIMAGUAS	1
CAMPANILLA	1
CHIPURANA	1
PISCOYACU	1
TABALOSOS	1
HUIMBAYOC	1
HUICUNGO	1
CHAZUTA	1
SANTA ROSA	1
CAYNARACHI	1
TOTAL GENERAL	331

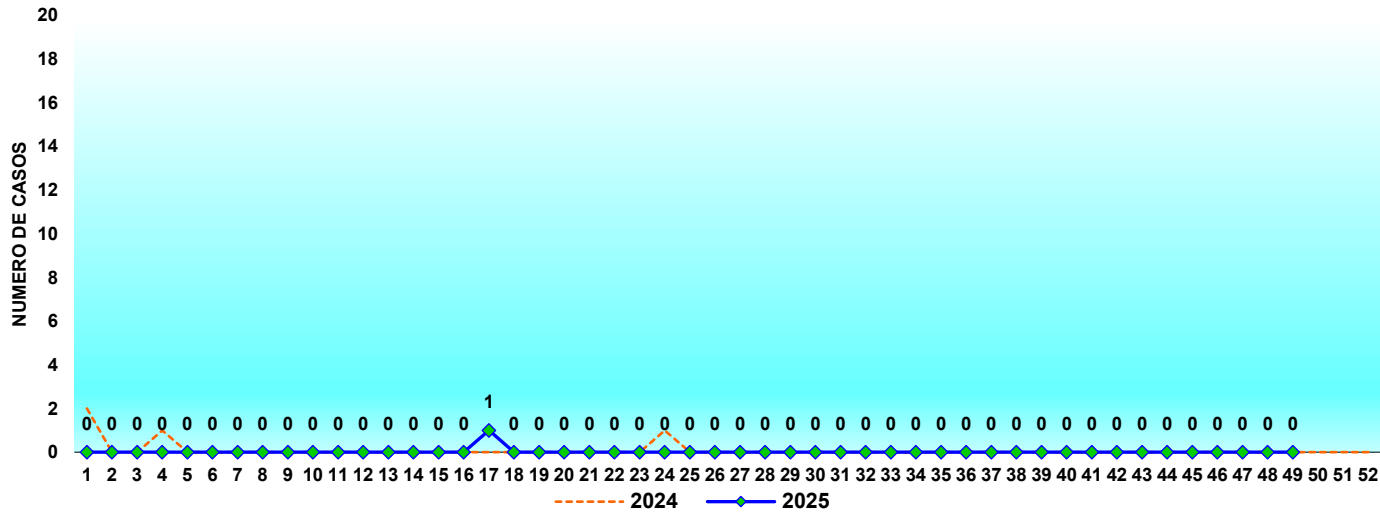
Fuente: Oficina de Inteligencia Sanitaria – "Hospital II_2 Tarapoto"
Extracción: Base de datos NOTIWEB - Centro Nacional de Epidemiología, Prevención y Control de Enfermedades MINSA (*) S.E 49 del 2025



FIEBRE CHIKUNGUNYA



CASOS DE FIEBRE CHIKUNGUNYA POR SEMANAS EPIDEMIOLÓGICAS, OGESSE ESPECIALIZADA AÑOS 2024 - 2025 HASTA LA SE 49



Fuente: Oficina de Inteligencia Sanitaria – “HOSPITAL II-2 TARAPOTO”
 Extracción: Base de datos NOTIWEB - Centro Nacional de Epidemiología, Prevención y Control de Enfermedades MINSA (*) S.E 49 del 2025

COMENTARIO

El gráfico nos muestra los casos de **Fiebre Chikungunya** hasta la S.E 49, que fueron notificados en los años 2024 y 2025. En el presente año se notificó 01 caso.

OTROS DAÑOS ASOCIADOS A VIRUS CHIKUNGUNYA	2025	
	2024	2025
FIEBRE CHIKUNGUNYA GRAVE	0	0

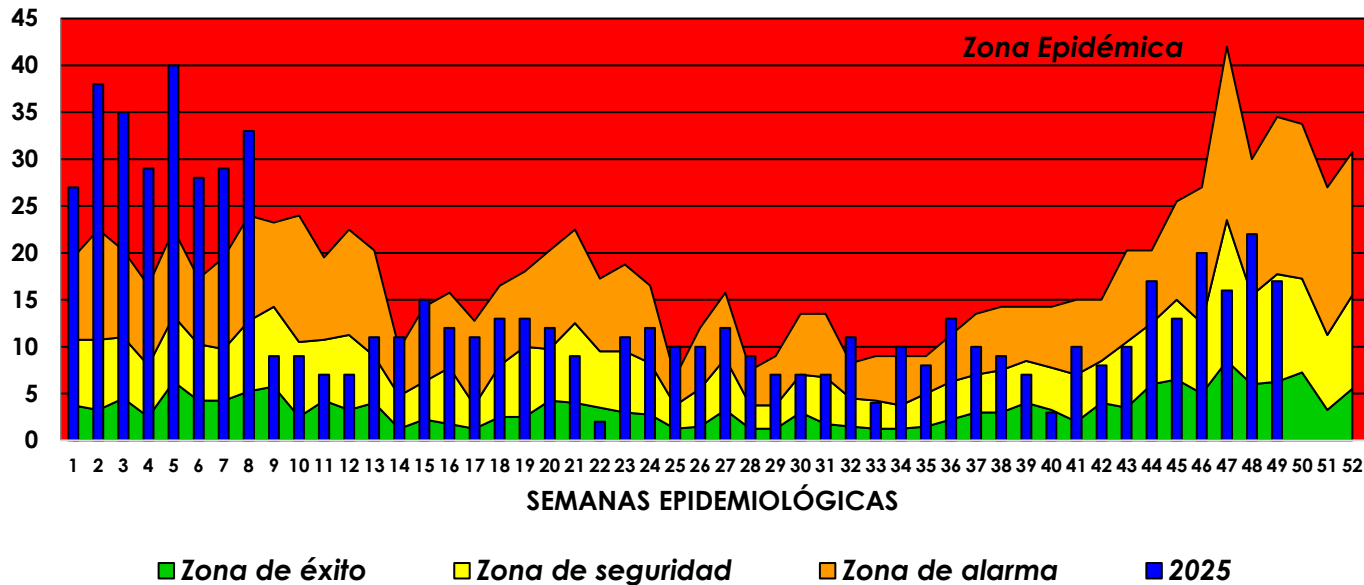
2025			
Confirmados	probables	descartados	Total
0	0	1	1



DENGUE

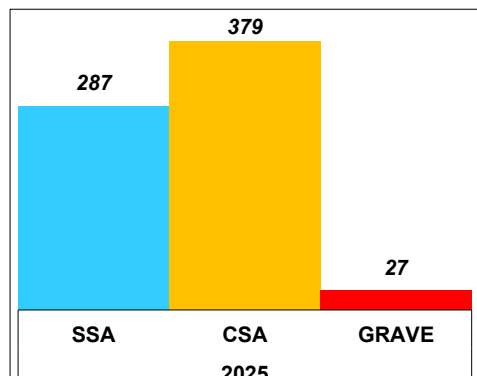


CANAL ENDÉMICO DE DENGUE, HOSPITAL II-2 TARAPOTO, AÑO 2025 HASTA LA SE 49



Fuente: Oficina de Inteligencia Sanitaria – “HOSPITAL II-2 TARAPOTO”
Extracción: Base de datos NOTIWEB - Centro Nacional de Epidemiología, Prevención y Control de Enfermedades MINSA (*) S.E 49 del 2025


CASOS DE DENGUE, SEGÚN TIPO Y AÑOS, HOSPITAL II-2
TARAPOTO, AÑOS 2025 HASTA LA SE 49



COMENTARIO

La curva de casos, muestra que hasta la SE 49 - 2025 nos colocamos en zona epidémica. En la S.E 49-2025 los casos atendidos en el Hospital se ubican en zona epidémica.

DEFUNCIONES
Hasta la SE 49



2025			
Confirmados	probables	descartados	Total
454	239	996	1689

El grafico nos muestra los casos de dengue según tipo, que fueron notificados hasta la S.E 49 - 2025; En el presente año se han presentado 693 casos entre confirmados y probables.

En lo que va del 2025 se han presentado 287 casos sin signos de alarma, 379 casos con signos de alarma y 27 Casos de dengue grave



CASOS NOTIFICADOS DE DENGUE SEGÚN LUGAR DE PROCEDENCIA, HOSPITAL II-2 TARAPOTO-S. E 49 del 2025

LOCALIDAD	N° CASOS
TARAPOTO	11
MORALES	4
SAN MARTIN	1
SAN ANTONIO	1
TOTAL GENERAL	17

Fuente: Oficina de Inteligencia Sanitaria – "Hospital II_2 Tarapoto"
Extracción: Base de datos NOTIWEB - Centro Nacional de Epidemiología, Prevención y Control de Enfermedades MINSA (*) S.E 49 del 2025

CASOS CONFIRMADOS ACUMULADOS DE DENGUE SEGÚN LUGAR DE PROCEDENCIA, HOSPITAL II-2 TARAPOTO- HASTA LA S. E 49 del 2025

LOCALIDAD	N° CASOS
TARAPOTO	283
MORALES	44
LA BANDA DE SHILCAYO	43
CACATACHI	7
PICOTA	7
SANTA ROSA	6
BELLAVISTA	6
SAN PABLO	4
SAN JOSE DE SISA	4
CUÑUMBUQUI	4
LAMAS	4
RUMISAPA	4
SHAMBOYACU	3
HUIMBAYOC	3
JUAN GUERRA	3
CAYNARACHI	3
CHAZUTA	2
ZAPATERO	2
TABALOSOS	2
PUCACACA	2
SAUCE	2
CAMPANILLA	2
SAN HILARION	2
ALTO BIAVO	2
SAN ANTONIO	1
BARRANQUITA	1
TINGO DE PONASA	1
JEPELACIO	1
SAPOSOA	1
JUANJUI	1
YURIMAGUAS	1
CHANCHAMAYO	1
AGUA BLANCA	1
SANTA LUCIA	1
TOTAL GENERAL	454

Fuente: Oficina de Inteligencia Sanitaria – "Hospital II_2 Tarapoto"
Extracción: Base de datos NOTIWEB - Centro Nacional de Epidemiología, Prevención y Control de Enfermedades MINSA (*) S.E 49 del 2025

CASOS NOTIFICADOS ACUMULADOS DE DENGUE SEGÚN LUGAR DE PROCEDENCIA, HOSPITAL II-2 TARAPOTO



LOCALIDAD	N° CASOS
TARAPOTO	1079
MORALES	155
LA BANDA DE SHILCAYO	140
CACATACHI	31
JUAN GUERRA	23
TABALOSOS	17
PICOTA	15
CUÑUMBUQUI	14
LAMAS	14
CHAZUTA	13
SANTA ROSA	12
BELLAVISTA	12
ZAPATERO	11
JUANJUI	11
RUMISAPA	10
CAYNARACHI	10
SHAMBOYACU	9
CHIPURANA	6
SAN JOSE DE SISA	6
HUIMBAYOC	6
SAN HILARION	6
SAN ANTONIO	6
YURIMAGUAS	6
SHAPAJA	5
SAUCE	5
SAN PABLO	5
TRES UNIDOS	5
BARRANQUITA	4
ALTO BIAVO	4
PUCACACA	4
TOCACHE	3
CAMPANILLA	3
SAN ROQUE DE CUMBAZA	3
HUICUNGO	2
SAPOSOA	2
BAJO BIAVO	2
IQUITOS	2
BUENOS AIRES	2
SAN RAFAEL	2
PAJARILLO	2
RIOJA	1
SHANAO	1
UCHIZA	1
MOYOBAMBA	1
SHATOJA	1
SAN MARTIN	1
HUANUCO	1
NUEVA CAJAMARCA	1
PILLUANA	1
CALLERIA	1
PINTO RECODO	1
JEPELACIO	1
EL PORVENIR	1
SANTA LUCIA	1
TINGO DE PONASA	1
PAPAPLAYA	1
ASCOPE	1
PARDO MIGUEL	1
CHICLAYO	1
CHANCHAMAYO	1
AGUA BLANCA	1
PAMPA HERMOSA	1
TOTAL GENERAL	1689

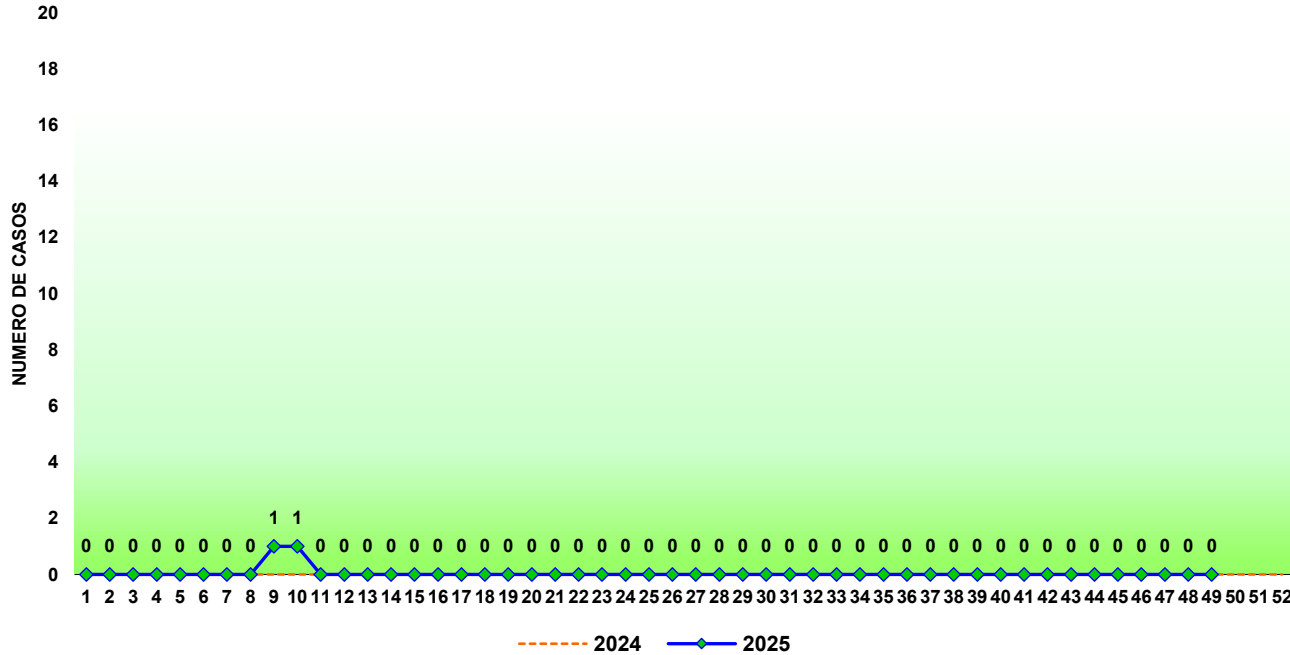
Fuente: Oficina de Inteligencia Sanitaria – "Hospital II_2 Tarapoto"
Extracción: Base de datos NOTIWEB - Centro Nacional de Epidemiología, Prevención y Control de Enfermedades MINSA (*) S.E 49 del 2025



ZIKA



CASOS DE ZIKA POR SEMANAS EPIDEMIOLÓGICAS, HOSPITAL II-2 TARAPOTO, AÑOS 2024 - 2025 HASTA LA SE 49



COMENTARIO

El gráfico nos muestra los casos de **Zika** de la primera semana epidemiológica, que fueron notificados en los años 2024 - 2025; En el presente año hasta la SE 49 no se notificaron casos de zika en la Hospital II-2 Tarapoto.

2025			
Confirmados	sospechosos	descartados	Total
0	0	2	2

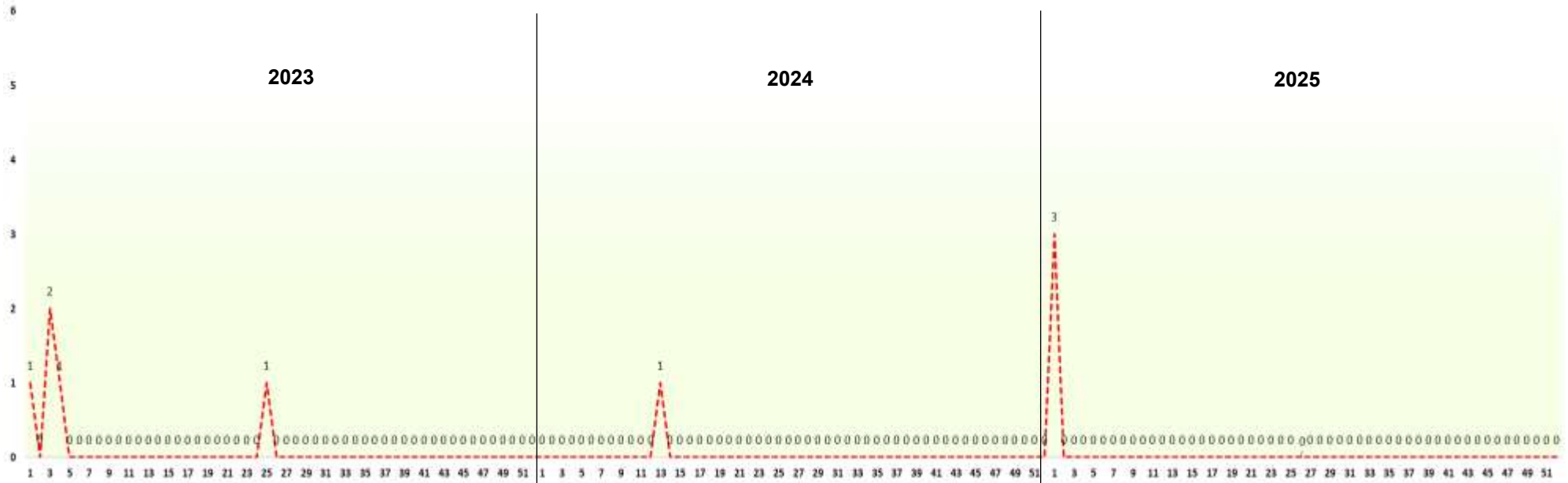
Fuente: Oficina de Inteligencia Sanitaria – “Hospital ii-2 Tarapoto”
 Extracción: Base de datos NOTIWEB - Centro Nacional de Epidemiología, Prevención y Control de Enfermedades MINSA (*) S.E 49 del 2025

OTRAS ENFERMEDADES ASOCIADAS A ZIKA	2025			Total
	Confirmados	Descartados	Probables	
ZIKA EN GESTANTES	0	0	0	0
MICROCEFALIA ASOCIADA A VIRUS ZIKA	0	0	0	0
SÍNDROME DE GUILLAIN BARRE ASOCIADO A VIRUS ZIKA	0	0	0	0
ZIKA ASINTOMÁTICO	0	0	0	0



MALARIA

COMPORTAMIENTO ESTACIONAL DE MALARIA, HOSPITAL II-2 TARAPOTO, AÑOS 2024 – 2025



Fuente: Oficina de Inteligencia Sanitaria – “Hospital II-2 Tarapoto” Extracción: Base de datos NOTIWEB - Centro Nacional de Epidemiología, Prevención y Control de Enfermedades MINSA (*) S.E 49 del 2025

CASOS DE MALARIA SEGÚN TIPO Y AÑOS, HOSPITAL II-2 TARAPOTO, AÑOS 2024 – 2025 HASTA LA SE 49

TIPO DE MALARIA	2023		2024		2025	
	Nº	%	Nº	%	Nº	%
MALARIA VIVAX	5	100	5	100	6	100
MALARIA FALCIPARUM	0	0	0	0	0	0
MALARIA MIXTA	0	0	0	0	0	0
OGESS ESPECIALIZADA	5	100	5	100	6	100

COMENTARIO 01: El gráfico nos muestra el comportamiento estacional de la **malaria**, desde la S.E 02 – 2025 hasta la S.E 49 – 2025. En el año 2024 se observa un incremento en la SE 01. En el presente año se notificó 06 casos.

COMENTARIO 02: El cuadro nos muestra los casos de malaria según tipo y años, que fueron notificados hasta la S.E 49 de los años 2024 – 2025.



LEISHMANIASIS

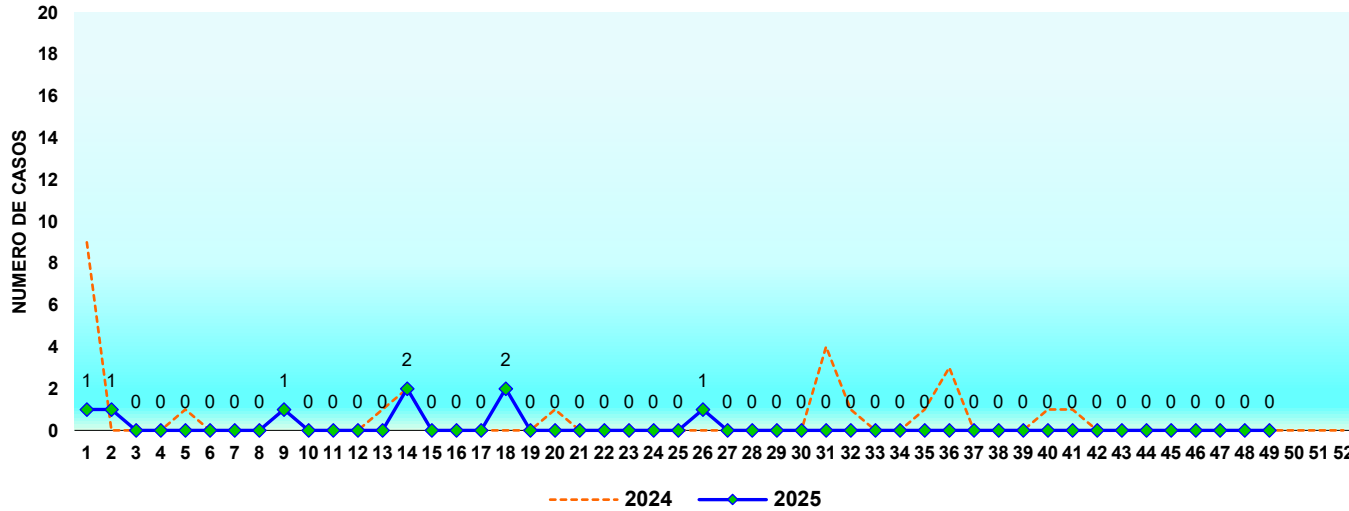


CASOS DE LEISHMANIASIS POR SEMANAS EPIDEMIOLÓGICAS, HOSPITAL II-TARAPOTO, AÑOS 2024 - 2025 HASTA LA SE 49



COMENTARIO

El gráfico nos muestra los casos de **leishmaniasis** desde la primera semana epidemiológica, que fueron notificados en los años 2024 - 2025; En el presente año no se notificó casos en la SE 49 en el Hospital II-2 Tarapoto.



Fuente: Oficina de Inteligencia Sanitaria – “HOSPITAL II-2 TARAPOTO”
 Extracción: Base de datos NOTIWEB - Centro Nacional de Epidemiología, Prevención y Control de Enfermedades MINSA (*) S.E 49 del 2025

CASOS DE LEISHMANIASIS SEGÚN TIPO Y AÑOS, HOSPITAL II-2 TARAPOTO, AÑOS 2024 - 2025 HASTA LA SE 49

TIPO DE LEISHMANIASIS	2024		2025	
	Nº	%	Nº	%
LEISHMANIASIS CUTÁNEA	21	81	8	100
LEISHMANIASIS MUCOCUTÁNEA	5	19	0	0
OGESS ESPECIALIZADA	26	100	8	100

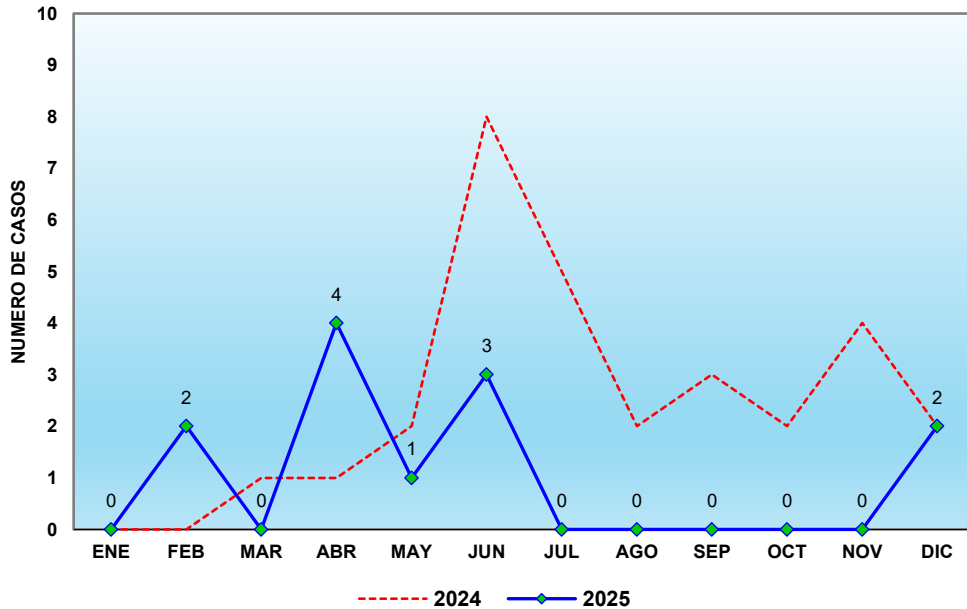
2025			
Confirmados	probables	descartados	Total
2	5	1	8

El cuadro nos muestra los casos de leishmaniasis según tipo, que fueron notificados hasta la S.E 49 de los años 2024 y 2025; En el presente año no se notificó casos en la SE 49, incidencia de casos mayor se presentaron en la S.E 01– 2024.



FIEBRE AMARILLA

CASOS NOTIFICADOS DE FIEBRE AMARILLA POR MESES, HOSPITAL II-2 TARAPOTO, AÑOS 2024 - 2025



Fuente: Oficina de Inteligencia Sanitaria - "Hospital II-2 Tarapoto"
Extracción: Base de datos NOTIWEB - Centro Nacional de Epidemiología, Prevención y Control de Enfermedades MINSA (*) S.E 49 del 2025

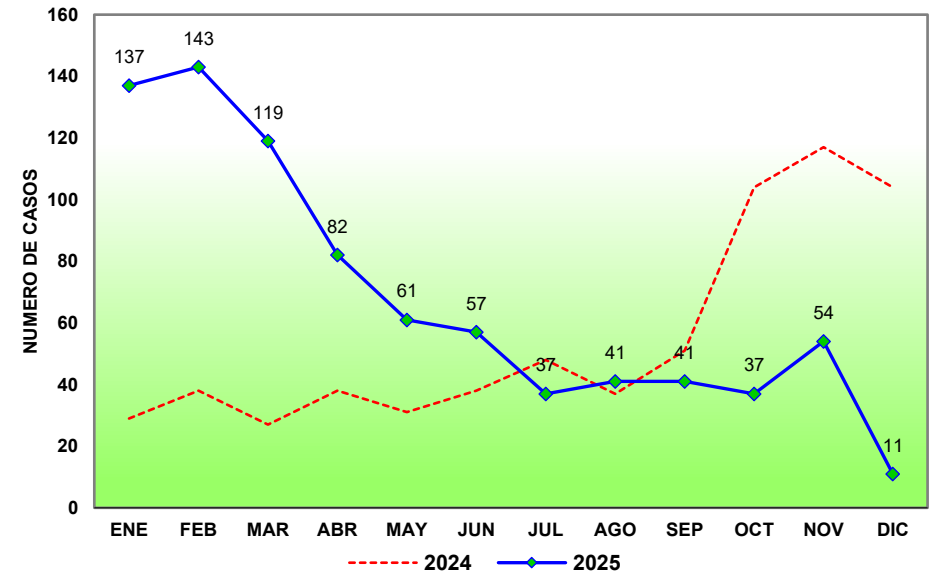
2025			
Confirmados	probables	descartados	Total
5	1	7	13

El gráfico nos muestra los casos **Fiebre amarilla** que fueron notificados en los años 2024 - 2025; En el presente año se presentó 13 casos; Incidencias similares se han presentado en el mismo periodo del año 2024.



LEPTOSPIROSIS

CASOS NOTIFICADOS DE LEPTOSPIROSIS POR MESES, HOSPITAL II-2 TARAPOTO, AÑOS 2024 - 2025



Fuente: Oficina de Inteligencia Sanitaria - "OGESS ESPECIALIZADA"
Extracción: Base de datos NOTIWEB - Centro Nacional de Epidemiología, Prevención y Control de Enfermedades MINSA (*) S.E 49 del 2025

2025			
Confirmados	probables	descartados	Total
27	197	598	822

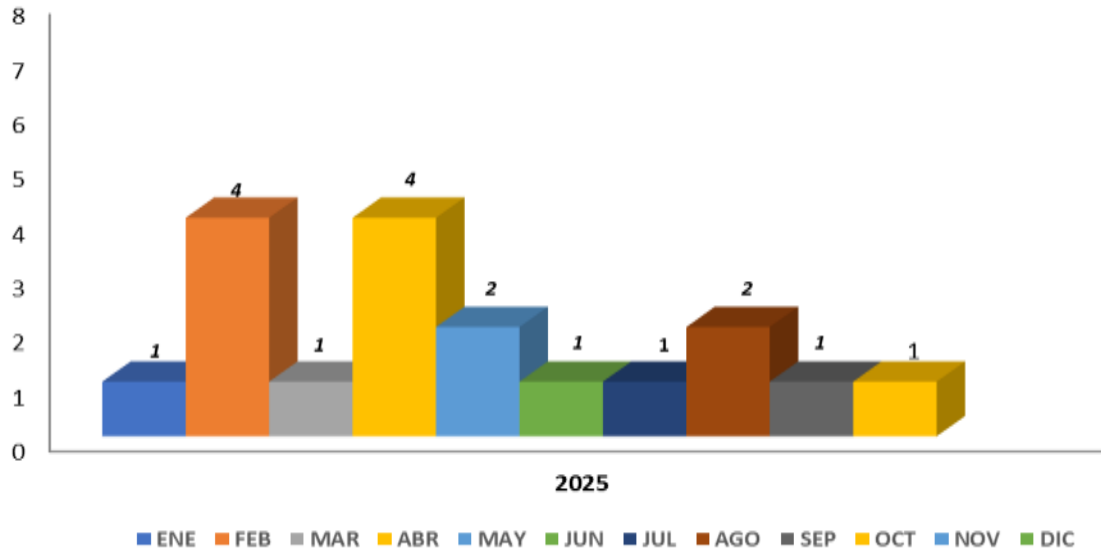
El gráfico nos muestra los casos **Leptospirosis** que fueron notificados en los años 2024 - 2025; En el presente año se presentaron 822 casos, con una incidencia menor en casos confirmados al periodo del año 2024.



OFIDISMO



CASOS NOTIFICADOS DE OFIDISMO SEGÚN MESES, HOSPITAL II-2 TARAPOTO, AÑO 2025



Fuente: Oficina de Inteligencia Sanitaria – "HOSPITAL II-2 TARAPOTO"
 Extracción: Base de datos NOTIWEB - Centro Nacional de Epidemiología, Prevención y Control de Enfermedades MINSA (*) S.E 49 del 2025



El gráfico nos muestra los casos de **Ofidismo** que fueron notificados hasta la S.E 49 – 2025, en esta semana **NO** se notificó casos en la región de San Martín y no se ha reportado defunción relacionada a esta causa.



	PERÚ	MINISTERIO DE SALUD	U.E. 404 HOSPITAL II-2 TARAPOTO DIRECCIÓN REGIONAL DE SALUD SAN MARTÍN	OFICINA DE INTELIGENCIA SANITARIA	
OFICINA DE INTELIGENCIA SANITARIA – UNIDAD DE EPIDEMIOLOGÍA					
MAPA DE DISTRIBUCIÓN DE CASOS DE OFIDISMO, AÑO 2025					
OGESS ESPECIALIZADA -HOSPITAL II – 2 TARAPOTO					
ELABORADO POR: Marlon Manuel Daza Farias					
Fuente: Base de datos NOTIWEB - Centro Nacional de Epidemiología, Prevención y Control de Enfermedades - MINSA					



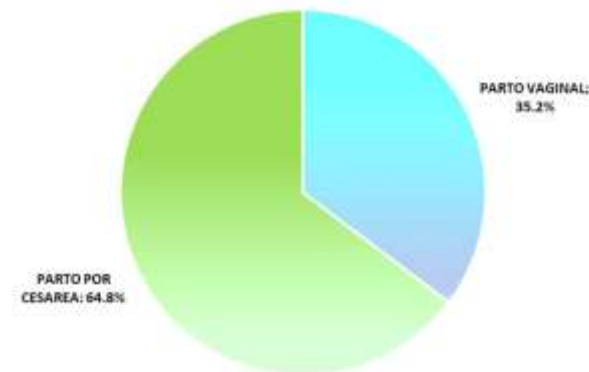
PARTOS VAGINALES, CESÁREAS Y NACIDOS VIVOS



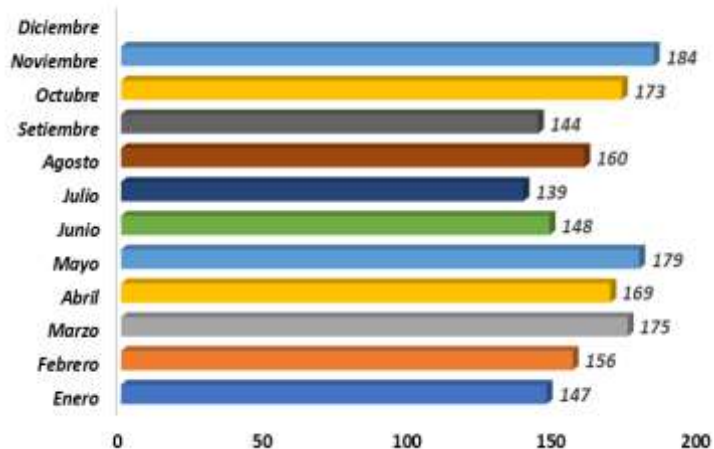
FRECUENCIA DE PARTOS VAGINALES Y CESÁREAS, HOSPITAL II-2 TARAPOTO, HASTA NOVIEMBRE 2025

MES	PARTO VAGINAL	%	PARTO POR CESAREA	%	TOTAL
Enero	54	36.7	93	63.3	147
Febrero	48	33.6	95	66.4	143
Marzo	49	33.8	96	66.2	145
Abril	55	32.2	116	67.8	171
Mayo	81	45.5	97	54.5	178
Junio	61	40.9	88	59.1	149
Julio	62	44.6	77	55.4	139
Agosto	75	47.2	84	52.8	159
Setiembre	53	37.3	89	62.7	142
Octubre	81	47.1	91	52.9	172
Noviembre	79	42.0	109	58.0	188
TOTAL	698	39.2	1035	59.7	1733

TASA ACUMULADA DE CESÁREAS DEL HOSPITAL: **64.8 %**
Estándar Nacional 24 – 52 %



FRECUENCIA DE NACIDOS VIVOS, HOSPITAL II-2 TARAPOTO, HASTA NOVIEMBRE 2025



COMENTARIO

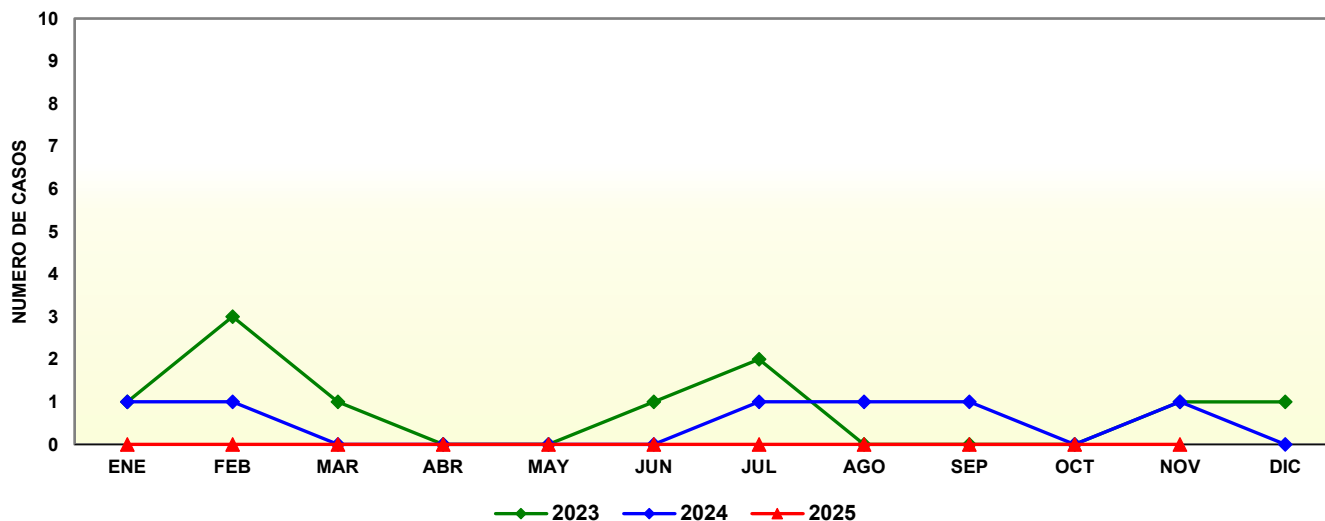
El cuadro superior y el grafico de barras nos muestra la relación total entre la cantidad de partos (vaginales y cesáreas) y los nacidos vivos, correspondientes al año 2025, que fueron atendidos en el HOSPITAL II – 2 TARAPOTO.



MUERTE MATERNA



CASOS DE MUERTE MATERNA, HOSPITAL II-2 TARAPOTO, AÑOS 2023 - 2025



COMENTARIO

El gráfico nos muestra los casos de **Muerte materna** que fueron notificados en los años 2023 - 2025; En el presente año NO se ha presentado casos; Incidencia mayores se han presentado en el año 2023, resaltando el mes de febrero del 2023, con la mayor incidencia de casos.



Fuente: Oficina de Inteligencia Sanitaria – “HOSPITAL II-2 TARAPOTO”
Extracción: Base de datos NOTIWEB - Centro Nacional de Epidemiología, Prevención y Control de Enfermedades MINSA (*) S.E 49 del 2025

CASOS DE MUERTES MATEERNAS SEGÚN AÑOS Y GRUPOS DE EDAD, HOSPITAL II-2 TARAPOTO, AÑOS 2023 - 2025 HASTA LA SE 49

Año	Adolescente		Adulta joven		Adulta madura		Total
	N°	%	N°	%	N°	%	
2023	1	0	8	0	1	0	10
2024	0	0	5	0	1	0	6
2025	0	0	0	0	0	0	0
Total	1	0	13	0	2	0	16

Fuente: Oficina de Inteligencia Sanitaria – “HOSPITAL II-2 TARAPOTO”
Extracción: Base de datos NOTIWEB - Centro Nacional de Epidemiología, Prevención y Control de Enfermedades MINSA (*) S.E 25 del 2025

El cuadro nos muestra los casos de Muerte materna según años y grupos de edad, que fueron notificados en los años 2023 – 2025;

CASOS NOTIFICADOS DE MUERTE MATERNA SEGÚN CAUSA DE MUERTE, HOSPITAL II-2 TARAPOTO, AÑOS 2023 - 2025



Casos notificados de muerte materna según causa de muerte, Hospital II-2 Tarapoto, años 2023 – 2025

CAUSAS	TOTAL AÑO
2023	10
ENFERMEDAD RENAL CRONICA +TRASNTORNO METABOLICO NO ESPECIFICADO+LUPUS ERITAMETOSO SISTEMICO CON COMPROMISO DE ORGANOS	1
CHOQUE NO ESPECIFICADO+CHOQUE HIPOVOLEMICO+DENGUE GRAVE	1
CHOQUE NO ESPECIFICADO+INSUFICIENCIA RESPIRATORIA AGUDA+NEUMONIA NO ESPECIFICADA	1
NSUFICIENCIA RESPIRATORIA AGUDA+CHOQUE CARDIOGENICO+FALLA CARDIACA	1
CHOQUE SEPTICO + MENINGITIS CASEOSA+ TUBERCULOSIS	1
FALLA ORGANICA MULTISISTEMICA+SINDROME HELLP+ PREECLAMPسيا SEVERA CON CRITERIO DE SEVERIDAD	1
INSUFICIENCIA RESPIRATORIA+NEUMONIA+ MENINGOENCEFALITIS TBC	1
CHOQUE NO ESPECIFICADO+INSUFICIENCIA RESPIRATORIA AGUDA+DENGUE GRAVE	1
CHOQUE HIPOVOLEMICO+COAGULACION INTRAVASCULAR DISEMINADA+SINDROME DE HELLP+ PREECALM PSIA SEVERA	1
COAGULACION INTRAVASCULAR DISEMINADA+DESPRENDIMIENTO PREMATURO DE LA PLACENTA+PREECLAMPسيا SEVERA	1
2024	6
SEPSIS GRAVE CON SHOCK SEPTICO+HISTOPLASMOsis+ENFERMEDAD POR VIH	1
PARO CARDIACO+COAGULACION INTRAVASCULAR DISEMINADA+SEPSIS PUERPERAL	1
CHOQUE SEPTICO + PERITONITIS SEPTICA + TUBERCULOSIS PERITONEAL	1
INSUFICIENCIA RESPIRATORIA+CHOQUE OBSTRUCTIVO+EMBOLIA PULMONAR CON MENCION CORAZON AGUDO	1
COAGULACION INTRAVASCULAR DISEMINADA+CHOQUE HIPOVOLEMICO+ PREECLAMPسيا SEVERA	1
INSUFICIENCIA RESPIRATORIA+COAGULACION INTRAVASCULAR DISEMINADA+ DESPRENDIMIENTO PREMATURO DE LA PLACENTA	1

CASOS NOTIFICADOS DE MUERTE MATERNA SEGÚN TIPO DE MUERTE, HOSPITAL II- 2 TARAPOTO, AÑOS 2023-2025

Casos notificados de muerte materna según lugar de procedencia, Hospital II-2 Tarapoto, años 2023 -2025

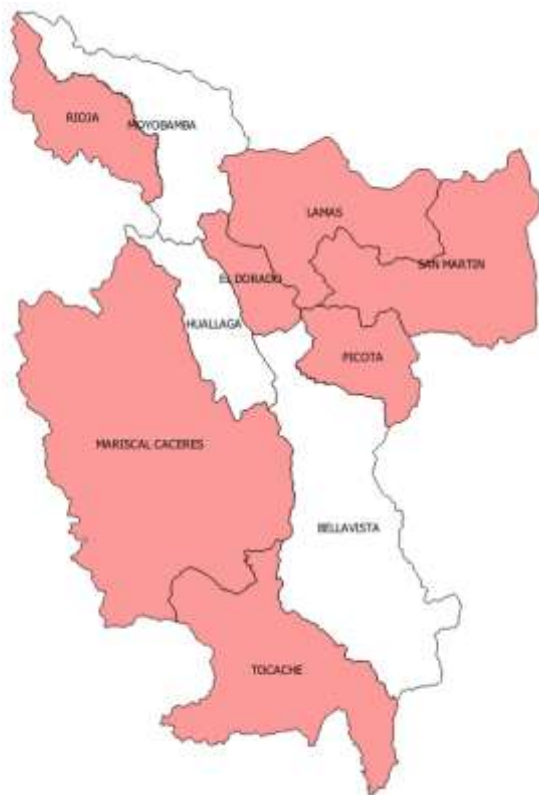
Casos notificados de muerte materna por tipo de muerte y tiempo de permanencia, Hospital II-2 Tarapoto, años 2023 – 2025

Año	Localidad	Total
2023	LAMAS	1
	MARISCAL CACERES	3
	BANDA DE SHILCAYO	1
	TOCACHE	2
	PICOTA	1
	RIOJA	1
	EL DORADO	1
	TOTAL 2023	10
2024	EL DORADO	1
	YURIMAGUAS	1
	BELLAVISTA	2
	BANDA DE SHILCAYO	1
	LAMAS	1
TOTAL 2024	6	

AÑO	TIPO DE MUERTE	PERMANENCIA
2023	INDIRECTA	Menor a 24 horas
	INDIRECTA	Menor a 24 horas
	INDIRECTA	Menor a 24 horas
	INDIRECTA	Menor a 24 horas
	INDIRECTA	Mayor a 24 horas
	DIRECTA	Menor a 24 horas
	INDIRECTA	Mayor a 24 horas
	DIRECTA	Mayor a 24 horas
	DIRECTA	Menor a 24 horas
	DIRECTA	Menor a 24 horas
2024	INDIRECTA	Mayor a 24 horas
	DIRECTA	Menor a 24 horas
	INDIRECTA	Mayor a 24 horas
	INDIRECTA	Mayor a 24 horas
	DIRECTA	Menor a 24 horas
	DIRECTA	Menor a 24 horas

DEPARTAMENTO DE SAN MARTIN

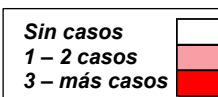
2023



2024



2025



OFICINA DE INTELIGENCIA SANITARIA – UNIDAD DE EPIDEMIOLOGÍA			
MAPA DE DISTRIBUCIÓN DE MUERTE MATERNA AÑOS 2023 – 2024 – 2025 OGESS ESPECIALIZA -HOSPITAL II – 2 TARAPOTO			
ELABORADO POR: Marlon Manuel Daza Farias			
Fuente: Base de datos NOTIWEB - Centro Nacional de Epidemiología, Prevención y Control de Enfermedades - MINSa			



RESUMEN DE CLASIFICACIÓN DE LAS ENFERMEDADES SUJETAS A VIGILANCIA - HASTA LA S.E 49 - 2025



DIAGNOSTICOS	2025				Total 2025
	CONFIRMADOS	DESCARTADOS	PROBABLES	SOSPECHOSOS	
DENGUE CON SIGNOS DE ALARMA	248	584	131	0	963
DENGUE GRAVE	25	22	2	0	49
DENGUE SIN SIGNOS DE ALARMA	181	390	106	0	677
ENFERMEDAD DE CHAGAS	1	2	0	0	3
FIEBRE AMARILLA SELVATICA	5	8	1	0	14
FIEBRE DE CHIKUNGUNYA	0	1	0	0	1
OROPUCHE	7	0	0	0	7
ZIKA	0	3	0	0	3
HEPATITIS AGUDA TIPO A, SIN COMPLICACIONES	0	0	3	0	3
HEPATITIS B	26	55	23	0	104
HEPATITIS C	0	0	0	0	0
LEPTOSPIROSIS	27	598	197	0	822
MALARIA POR P. VIVAX	6	0	0	0	6
MALARIA POR PLASMODIUM FALCIPARUM	0	0	0	0	0
LEISHMANIASIS CUTANEA	2	1	5	0	8
LEISHMANIASIS MUCOCUTANEA	0	0	0	0	0
MICROCEFALIA ASOCIADA A ZIKA	0	0	0	0	0
MICROCEFALIA	2	0	0	0	2
GESTANTE SOSPECHOSA DE CONTAGIO POR VIRUS ZIKA	0	0	0	0	0
INFLUENZA ESTACIONAL	0	0	0	0	0
SÍNDROME DE GUILLAIN BARRE	1	0	1	0	2
SIFILIS CONGENITA	0	0	0	0	0
SIFILIS MATERNA	0	0	0	0	0
TBC MILIAR	0	0	0	0	0
TUBERCULOSIS EXTRAPULMONAR	35	0	0	0	35
TBC MULTIDROGORESISTENTE (TB M	0	0	0	0	0

TBC PULMONAR C/CONF. BACTERIOL	32	0	0	0	32
TBC PULMONAR S/CONF. BACTERIOL	7	0	0	0	7
TETANOS	1	0	0	0	1
TETANOS NEONATAL	1	0	0	0	1
MUERTE FETAL	15	0	0	0	15
MUERTE NEONATAL	16	0	0	0	16
VARICELA CON OTRAS COMPLICACIONES	0	0	0	0	0
ZIKA EN GESTANTES	0	0	0	0	0
OFIDISMO	18	0	0	0	18
LOXOCELISMO	9	0	0	0	9
SARAMPIÓN	0	0	0	0	0
SOBA EN MENORES DE 05 AÑOS	331	0	0	0	331
NEUMONIA GRAVE EN MENORES DE 05 AÑOS	293	0	0	0	293
INFLUENZA H1N1	32	0	0	0	32
DIFTERIA	0	0	0	0	0
TOSFERINA	6	40	11	0	57
RABIA HUMANA URBANA	0	0	0	0	0
RABIA HUMANA SILVESTRE	0	0	0	0	0
PESTE BUBÓNICA	0	0	0	0	0
PESTE NEUMÓNICA	0	0	0	0	0
PESTE SEPTICÉMICA	0	0	0	0	0
PESTE CUTÁNEA	0	0	0	0	0
OTRAS FORMAS DE PESTE	0	0	0	0	0
MENINGITIS POR PESTE	0	0	0	0	0
ANTRAX	0	0	0	0	0
COLERA	0	0	0	0	0
TIFUS EXANTEMÁTICO	0	0	0	0	0
MENINGITIS MENINGOCÓCICA	0	0	0	0	0
BARTONELOSIS	0	0	0	0	0
MUERTE MATERNA	0	0	0	0	0
ENFERMEDAD DE CARRION NO DETER	0	1	0	0	1
LEPRA	4	0	0	0	4
BRUCELOSIS	0	0	1	0	1
INTOXICACIÓN ALIMENTARIA	337	0	0	0	337