



PERÚ

MINISTERIO  
DE SALUD

HOSPITAL II-2 TARAPOTO  
DIRECCIÓN REGIONAL DE SALUD SAN  
MARTÍN

OFICINA DE  
INTELIGENCIA  
SANITARIA



Ministerio de Salud  
Oficina de Inteligencia Sanitaria

# SALA SITUACIONAL DE SALUD - TARAPOTO SE 50-2025

Semana Epidemiológica N° 50 – 2025  
(Del 07 de Diciembre del 2025 al 13 Diciembre del 2025)

# OGESS ESPECIALIZADA – HOSPITAL-II-2 TARAPOTO



## Presentación

*La Oficina de Inteligencia Sanitaria – Unidad de epidemiología hace llegar el presente boletín correspondiente a la Semana Epidemiológica 50 -2025.*

*La información del presente Boletín Epidemiológico procede de la recolección de datos del establecimiento de salud. La cual es actualizada cada semana. Además, los datos y análisis son provisionales y pueden estar sujetos a modificación.*

*Esta información es suministrada semanalmente por la Red Nacional de Epidemiología, cuya fuente es el registro semanal de enfermedades y eventos sujetos a notificación inmediata o semanal. La Semana Epidemiológica inicia el domingo de cada semana y concluye el día sábado siguiente.*

*OGESS ESPECIALIZADA*

**M.C. CARLOS JAVIER MEGO SILVA**  
Director de OGESS ESPECIALIZADA

**M.C. MANUEL ISACC PEREZ KUGA**  
Director de Hospital

## Oficina de Inteligencia Sanitaria

**Lic. Enf. Yovana Bartra Vela**

Jefe la Oficina de Inteligencia Sanitaria

**Lic. Enf. Marlon Manuel Daza Farías**

Responsable del Área de Investigación

**Lic. Enf. Janett Rosario Ramírez Torres**

Vigilancia de Infecciones Asociadas a la Atención en Salud

**Ing.Amb. Willy Gonzales Reateguí**

Coordinador del Área de Salud Ambiental

**Lic. Enf. Milagros Bartra Vela**

Responsable del Área de Vigilancia Epidemiológica

**Obst. Paloma C. Colugna Tananta**

Equipo de Vigilancia Epidemiológica

**Tec. Inf. Jonathan Murrieta Bartra**

Responsable de Notificación Epidemiológica

**TAP. Lily Chujandama García**

Secretaria

**Comité editor**

**Lic. Enf. Marlon Manuel Daza Farías**

**Lic. Enf. Yovana Bartra Vela**

Diseño, edición, redacción y análisis Epidemiológico

**Tec. Inf. Jonathan Murrieta Bartra**

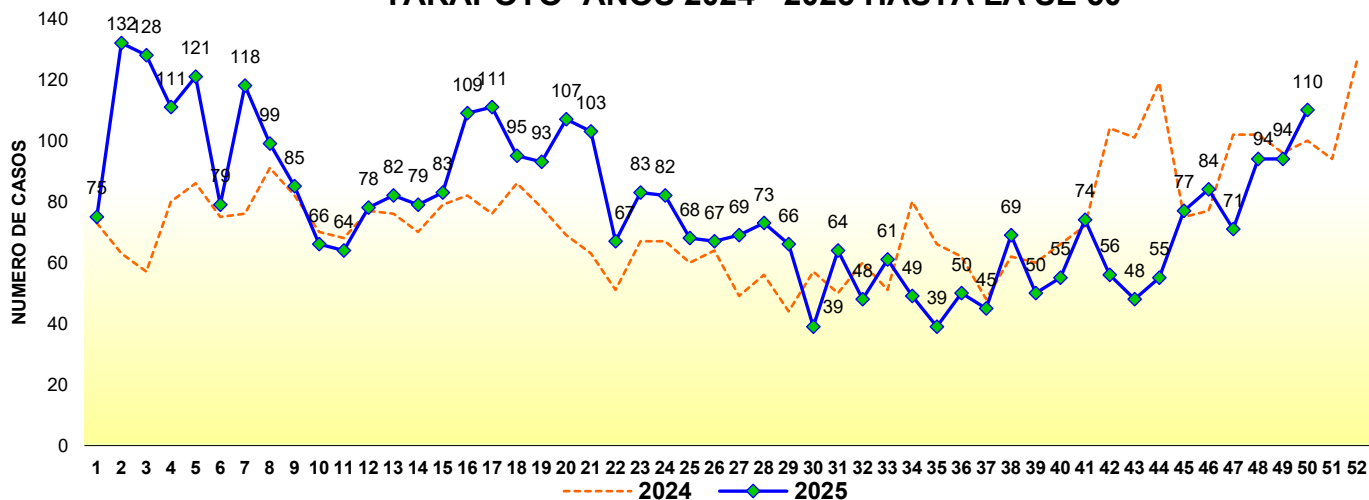
Proceso de Información



# FEBRILES



## FEBRILES POR SEMANAS EPIDEMIOLÓGICAS, HOSPITAL II-2 TARAPOTO- AÑOS 2024 - 2025 HASTA LA SE 50



### COMENTARIO

El gráfico nos muestra los casos de **Febriles** hasta la SE 50 que fueron notificados en los años 2024 - 2025; En el presente año se observa una incidencia de casos mayor desde la S. E 45. SE 50-2025 se evidencia un incremento de casos de febriles con respecto a las semanas anteriores.

Fuente: Oficina de Inteligencia Sanitaria – “HOSPITAL II-2 TARAPOTO”  
Extracción: Base de datos NOTIWEB - Centro Nacional de Epidemiología, Prevención y Control de Enfermedades MINSA (\*) S.E 50 del 2025

### FEBRILES SEGÚN AÑOS Y GRUPOS DE EDAD, HOSPITAL II-2 TARAPOTO AÑOS 2024 - 2025 HASTA LA S.E 50

EDADES	2024		2025	
	N°	%	N°	%
< 01 Año	482	13	408	10
1 a 4 Años	926	25	984	25
5 a 9 Años	456	13	473	12
10 a 19 Años	561	15	616	16
21 a 59 Años	1068	29	1215	31
> 60 años	152	4	229	6
<b>Total</b>	<b>3645</b>	<b>100</b>	<b>3925</b>	<b>100</b>

El cuadro nos muestra los febriles por grupos de edad, que fueron notificados en los años 2024 – 2025 hasta la S.E. 50; En el año 2025 se observa la mayor cantidad de eventos en el grupo de 21 a 59 años con 1215 casos (31.0 %) y la menor cantidad de eventos se viene dando en el grupo de > 60 años con 229 (6.0 %); Incidencias menores se han presentado en el año 2024.



**CASOS NOTIFICADOS DE FEBRILES SEGÚN LUGAR DE PROCEDENCIA, HOSPITAL II-2 TARAPOTO-S. E 50 DEL 2025**

LOCALIDAD	N° CASOS
TARAPOTO	68
MORALES	15
LA BANDA DE SHILCAYO	8
JUAN GUERRA	4
BELLAVISTA	3
PICOTA	2
CACATACHI	1
SAN ANTONIO	1
CUÑUMBUQUI	1
ZAPATERO	1
SAN JOSE DE SISA	1
EL PORVENIR	1
YURIMAGUAS	1
JUANJUI	1
RUMISAPA	1
LAMAS	1
<b>TOTAL GENERAL</b>	<b>110</b>

Fuente: Oficina de Inteligencia Sanitaria – “Hospital II\_2 Tarapoto”  
Extracción: Base de datos NOTIWEB - Centro Nacional de Epidemiología, Prevención y Control de Enfermedades MINSA (\*) S.E 20 DEL 2025

**CASOS NOTIFICADOS ACUMULADOS DE FEBRILES SEGÚN LUGAR DE PROCEDENCIA, HOSPITAL II-2 TARAPOTO**



LOCALIDAD	N° CASOS
TARAPOTO	2465
MORALES	557
LA BANDA DE SHILCAYO	372
JUAN GUERRA	73
CACATACHI	71
ZAPATERO	30
LAMAS	30
RUMISAPA	29
PICOTA	29
SAN JOSE DE SISA	23
BELLAVISTA	19
CUÑUMBUQUI	17
YURIMAGUAS	16
SAN ANTONIO	16
CHAZUTA	15
TABALOSOS	13
SHAPAJA	11
JUANJUI	11
TRES UNIDOS	8
SAPOSOA	8
SAN ROQUE DE CUMBAZA	8
SAUCE	7
LIMA	6
SHAMBOYACU	5
MOYOBAMBA	5
ALONSO DE ALVARADO	5
CAYNARACHI	5
HUIMBAYOC	5
TOCACHE	4
IQUITOS	4
SANTA ROSA	4
SAN HILARION	3
CAMPANILLA	3
SAN MARTIN	3
ALBERTO LEVEAU	3
RIOJA	3
SAN PABLO	2
SORITOR	2
HUANUCO	2
CHIPURANA	2
EL PORVENIR	2
NUEVA CAJAMARCA	2
SAN RAFAEL	2
CELENDIN	2
BARRANQUITA	2
PISCOYACU	2
PIURA	2
BAGUA	1
CHICLAYO	1
PAPAPLAYA	1
SANTA LUCIA	1
PINTO RECODO	1
CHACLACAYO	1
SHATOJA	1
HUANCHACO	1
SAN IGNACIO	1
JEPELACIO	1
PILLUANA	1
SACANCHE	1
TRUJILLO	1
SHANAO	1
BAJO BIAVO	1
ALTO BIAVO	1
PUCACACA	1
<b>TOTAL GENERAL</b>	<b>3925</b>

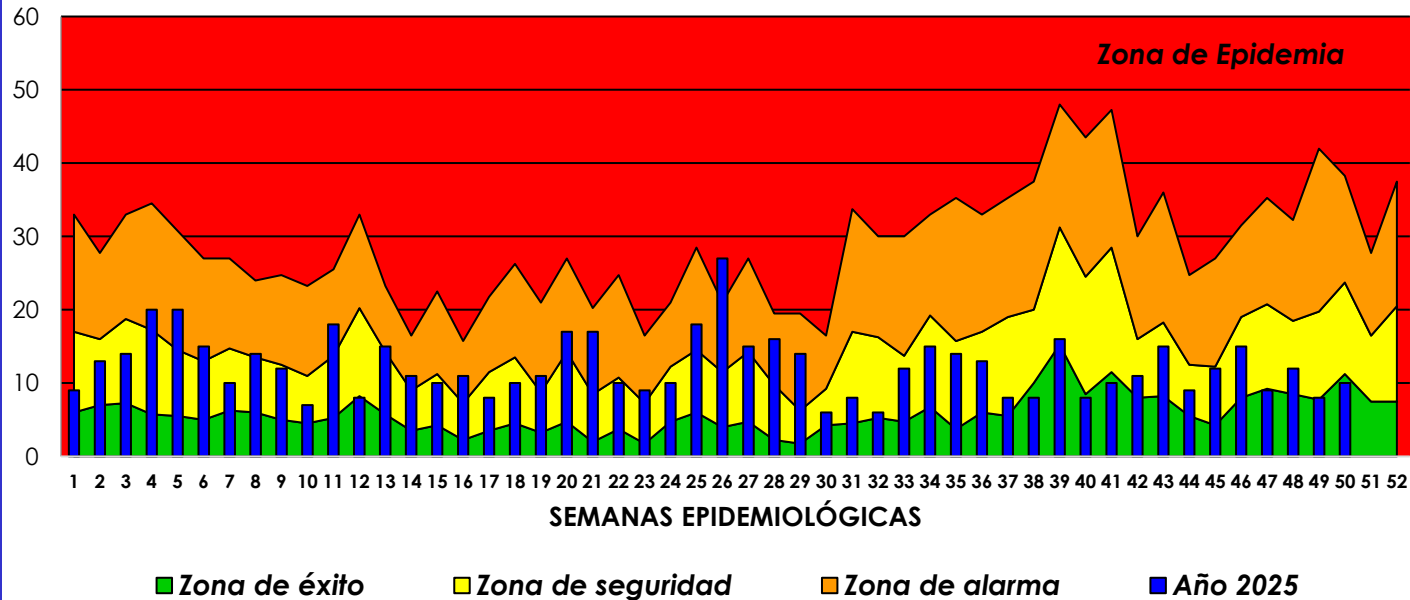
Fuente: Oficina de Inteligencia Sanitaria – “Hospital II\_2 Tarapoto”  
Extracción: Base de datos NOTIWEB - Centro Nacional de Epidemiología, Prevención y Control de Enfermedades MINSA (\*) S.E 20 del 2025



# EDAS TOTALES



## CANAL ENDÉMICO DE EDAS TOTALES, HOSPITAL II-2 TARAPOTO- AÑO 2025 HASTA LA SE 50



### COMENTARIO

La curva de EDA en todos los grupos de edad de los cinco últimos años NO muestra periodos epidémicos. Durante el año 2025, en la S.E. 50 los casos atendidos en el Hospital se ubicaron en zona de seguridad.

Extracción: Base de datos NOTIWEB - Centro Nacional de Epidemiología, Prevención y Control de Enfermedades MINSA (\*) S.E 50 del 2025

### CASOS TOTALES DE EDAS, SEGÚN TIPO, AÑOS Y GRUPOS DE EDAD, HOSPITAL II-2 TARAPOTO 2025 HASTA LA SE 50

TIPOS DE EDA POR GRUPOS DE EDAD	2025						Total	% Total
	< 1 año	%	1 a 4 años	%	≥ 05 años	%		
<b>ACUOSAS</b>	210	34	392	64	0	0	602	98
<b>DISENTÉRICAS</b>	5	1	7	1	0	0	12	2
<b>TOTAL</b>	<b>215</b>	<b>35</b>	<b>399</b>	<b>65</b>	<b>0</b>	<b>0</b>	<b>614</b>	<b>100</b>

El cuadro nos muestra los casos de EDA totales según tipo y grupos de edad, que fueron notificados en el año 2025; Se observa que la mayor cantidad de eventos pertenece al tipo de EDA acuosa con 602 casos (98 %) y los grupos de edad con la mayor cantidad de eventos son el grupo de **1 a 4 años** con 392 casos. (64%)



**CASOS NOTIFICADOS DE EDAS SEGÚN LUGAR DE PROCEDENCIA, HOSPITAL II-2 TARAPOTO-S. E 50 del 2025**

LOCALIDAD	Nº CASOS
TARAPOTO	5
ZAPATERO	1
CHAZUTA	1
EL PORVENIR	1
LA BANDA DE SHILCAYO	1
MORALES	1
<b>TOTAL GENERAL</b>	<b>10</b>

Fuente: Oficina de Inteligencia Sanitaria – "Hospital II\_2 Tarapoto"  
 Extracción: Base de datos NOTIWEB - Centro Nacional de Epidemiología, Prevención y Control de Enfermedades MINSA (\*) S.E 50 del 2025

**CASOS NOTIFICADOS ACUMULADOS DE EDAS SEGÚN LUGAR DE PROCEDENCIA, HOSPITAL II-2 TARAPOTO**



LOCALIDAD	Nº CASOS
TARAPOTO	339
MORALES	97
LA BANDA DE SHILCAYO	59
CACATACHI	14
PICOTA	12
JUANJUI	12
JUAN GUERRA	9
CUÑUMBUQUI	8
SAN JOSE DE SISA	7
TABALOSOS	5
SAN ANTONIO	5
CHAZUTA	5
LAMAS	5
ZAPATERO	4
SHAPAJA	3
PAPAPLAYA	3
SHAMBOYACU	2
SAN ROQUE DE CUMBAZA	2
CAYNARACHI	2
NUEVA CAJAMARCA	2
SAPOSOA	2
BELLAVISTA	2
TRES UNIDOS	2
RUMISAPA	2
SANTA ROSA	1
ALTO BIAVO	1
HUIMBAYOC	1
ALBERTO LEVEAU	1
LIMA	1
CHIPURANA	1
TOCACHE	1
EL PORVENIR	1
YURIMAGUAS	1
HUICUNGO	1
BARRANQUITA	1
<b>TOTAL GENERAL</b>	<b>614</b>

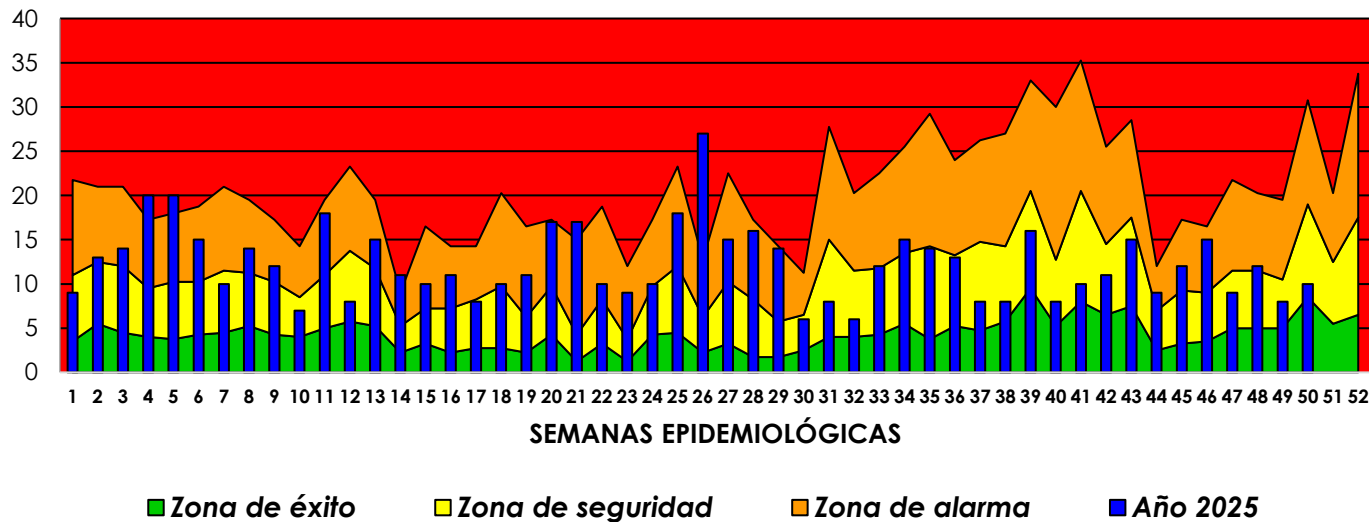
Fuente: Oficina de Inteligencia Sanitaria – "Hospital II\_2 Tarapoto"  
 Extracción: Base de datos NOTIWEB - Centro Nacional de Epidemiología, Prevención y Control de Enfermedades MINSA (\*) S.E 50 del 2025



# EDAS EN MENORES DE 05 AÑOS



## CANAL ENDÉMICO DE EDAS EN MENORES DE 05 AÑOS, HOSPITAL II-2 TARAPOTO- AÑO 2025 HASTA LA SE 50



### COMENTARIO

La curva de EDA en menores de 05 años, de los cinco últimos años, muestra 01 periodos epidémico en la S.E 50. Durante el año 2025, en la S.E 50 los casos atendidos en el Hospital se ubicaron en zona de seguridad.

Fuente: Oficina de Inteligencia Sanitaria – “HOSPITAL II-2 TARAPOTO”

Extracción: Base de datos NOTIWEB - Centro Nacional de Epidemiología, Prevención y Control de Enfermedades MINSA (\*) S.E 50 del 2025

### CASOS DE EDAS EN MENORES DE 05 AÑOS, SEGÚN TIPO, AÑOS Y GRUPOS DE EDAD, HOSPITAL II-2 TARAPOTO- AÑOS 2025 HASTA LA SE 50

TIPOS DE EDA POR GRUPOS DE EDAD	2025				Total	% Total
	< 1 año	%	1 a 4 años	%		
<b>ACUOSAS</b>	210	34	392	64	602	98
<b>DISENTÉRICAS</b>	5	1	7	1	12	2
<b>TOTAL</b>	<b>215</b>	<b>35</b>	<b>399</b>	<b>65</b>	<b>614</b>	<b>100</b>

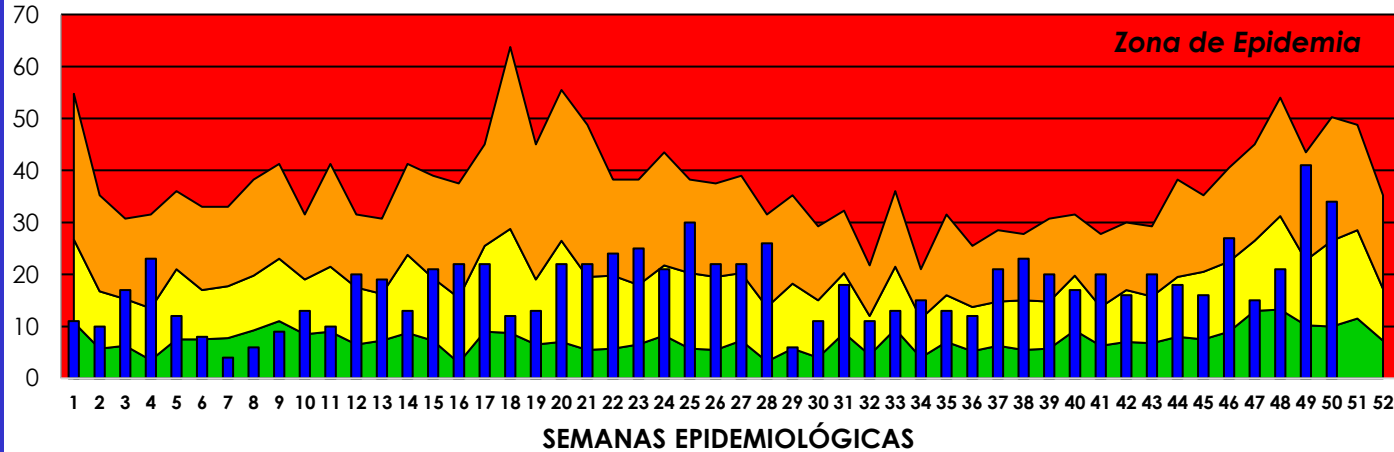
El cuadro nos muestra los casos de EDA en menores de 05 años según tipo y grupos de edad, que fueron notificados hasta la S.E 50 del 2025; Se observa que la mayor cantidad de eventos pertenece al tipo de EDA acuosa con 602 casos (98%) y el grupo de edad con la mayor cantidad de eventos es el grupo de 1 a 4 años con 392 casos. (64.0 %)



# IRAS EN MENORES DE 05 AÑOS



## CANAL ENDÉMICO DE IRAS EN MENORES DE 05 AÑOS, HOSPITAL II-2 TARAPOTO- AÑO 2025 HASTA LA SE 50



■ Zona de éxito ■ Zona de seguridad ■ Zona de alarma ■ Año 2025

Fuente: Oficina de Inteligencia Sanitaria – "HOSPITAL II-2 TARAPOTO"

Extracción: Base de datos NOTIWEB - Centro Nacional de Epidemiología, Prevención y Control de Enfermedades MINSA (\*) S.E 50 del 2025

### CASOS DE IRA EN MENORES DE 05 AÑOS, SEGÚN GRUPOS DE EDAD- HOSPITAL II- 2 TARAPOTO- AÑO 2025 HASTA LA SE 50

EADAES	2025	
	N°	%
< 02 meses	28	3
2 a 11 meses	276	31
1 a 4 Años	583	66
<b>Total</b>	<b>887</b>	<b>100</b>

### COMENTARIO

La curva de IRA en menores de 05 años, de los cinco últimos años, NO muestra periodos epidémicos. Durante el año 2025 en la S.E. 50 los casos atendidos en el Hospital se ubicaron en zona de Alarma.

El cuadro nos muestra los casos de IRA en menores de 05 años según grupos de edad, que fueron notificados hasta la S.E 50 del año 2025; Se observa que la mayor cantidad de eventos se viene presentando en el grupo de edad de 1 a 4 años con 887 casos (66 %) y la menor cantidad de eventos se viene presentando en los grupos de < 02 meses con 28 casos (3 %).



**CASOS NOTIFICADOS DE IRAS SEGÚN LUGAR DE PROCEDENCIA, HOSPITAL II-2 TARAPOTO-S. E 50 del 2025**

LOCALIDAD	N° CASOS
TARAPOTO	20
LA BANDA DE SHILCAYO	5
MORALES	3
BELLAVISTA	2
LAMAS	2
CUÑUMBUQUI	1
JUAN GUERRA	1
<b>TOTAL GENERAL</b>	<b>34</b>

Fuente: Oficina de Inteligencia Sanitaria – "Hospital II\_2 Tarapoto"  
 Extracción: Base de datos NOTIWEB - Centro Nacional de Epidemiología, Prevención y Control de Enfermedades MINSA (\*) S.E 50 del 2025



**CASOS NOTIFICADOS ACUMULADOS DE IRAS SEGÚN LUGAR DE PROCEDENCIA, HOSPITAL II-2 TARAPOTO**

LOCALIDAD	N° CASOS
TARAPOTO	531
MORALES	149
LA BANDA DE SHILCAYO	99
JUAN GUERRA	23
CACATACHI	17
LAMAS	9
PICOTA	7
RUMISAPA	5
YURIMAGUAS	4
SAN ANTONIO	4
CUÑUMBUQUI	4
ZAPATERO	4
SAUCE	3
TABALOSOS	3
CHAZUTA	2
SAN JOSE DE SISA	2
ALONSO DE ALVARADO	2
BELLAVISTA	2
MOYOBAMBA	2
CAMPANILLA	2
SHAMBOYACU	1
PAPAPLAYA	1
TOCACHE	1
CAYNARACHI	1
HUIMBAYOC	1
SAN HILARION	1
SHAPAJA	1
ALBERTO LEVEAU	1
TRES UNIDOS	1
SAN RAFAEL	1
SAN ROQUE DE CUMBAZA	1
RIOJA	1
PIURA	1
<b>TOTAL GENERAL</b>	<b>887</b>

Fuente: Oficina de Inteligencia Sanitaria – "Hospital II\_2 Tarapoto"  
 Extracción: Base de datos NOTIWEB - Centro Nacional de Epidemiología, Prevención y Control de Enfermedades MINSA (\*) S.E 50 del 2025



# NEUMONÍA NO GRAVES EN MENORES DE 05 AÑOS

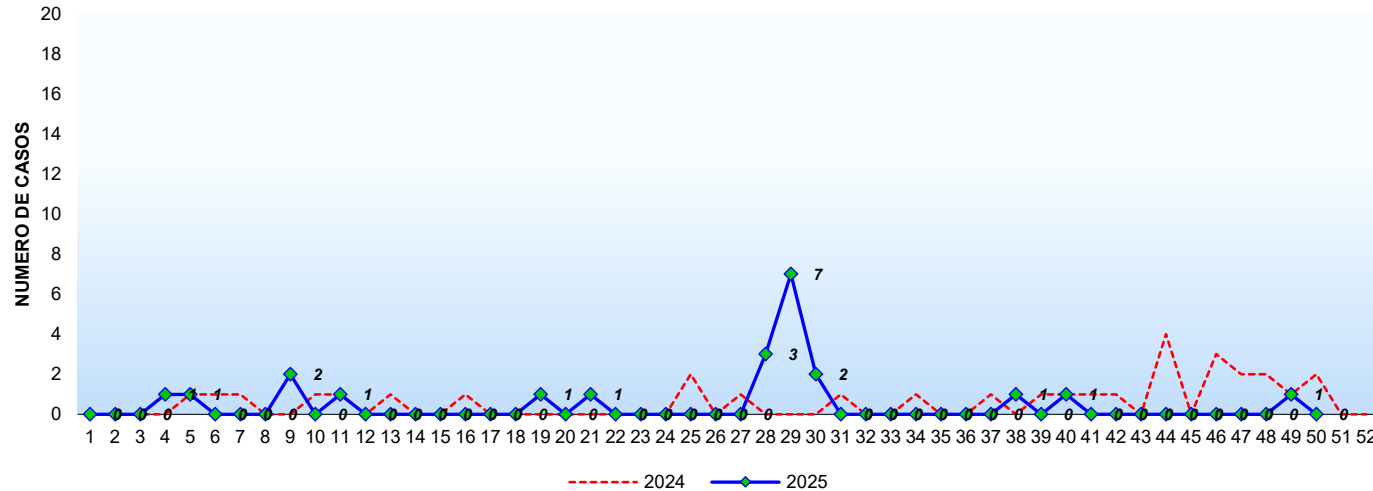


## CASOS DE NEUMONÍAS NO GRAVES EN MENORES DE 05 AÑOS POR SEMANAS EPIDEMIOLÓGICAS, HOSPITAL II-2 TARAPOTO, AÑOS 2024 - 2025 HASTA LA SE 50



### COMENTARIO

El gráfico nos muestra los casos de **neumonía no graves** en menores de 20 años hasta la S.E 20, que fueron notificados en los años 2024 – 2025. En la S.E 50 del año 2025 la curva epidémica muestra incidencias menores en comparación con el año 2024.



Fuente: Oficina de Inteligencia Sanitaria – “HOSPITAL II-2 TARAPOTO”

Extracción: Base de datos NOTIWEB - Centro Nacional de Epidemiología, Prevención y Control de Enfermedades MINSA (\*) S.E 50 del 2025

### CASOS DE NEUMONÍA EN MENORES DE 05 AÑOS, SEGÚN AÑOS Y GRUPOS DE EDAD, HOSPITAL II-2 TARAPOTO- AÑOS 2024 - 2025 HASTA LA SE 50

EADADES	2024		2025	
	Nº	%	Nº	%
< 02 meses	0	0	0	0
2 a 12 meses	7	23	6	26
1 a 4 Años	24	77	17	74
<b>Total</b>	<b>31</b>	<b>100</b>	<b>23</b>	<b>100</b>

El cuadro nos muestra los casos de neumonía en menores de 05 años según grupos de edad, que fueron notificados hasta la S.E 50 de los años 2024 y 2025; En el presente año NO se presentó casos en la S.E. 50



# NEUMONÍA GRAVE EN MENORES DE 05 AÑOS

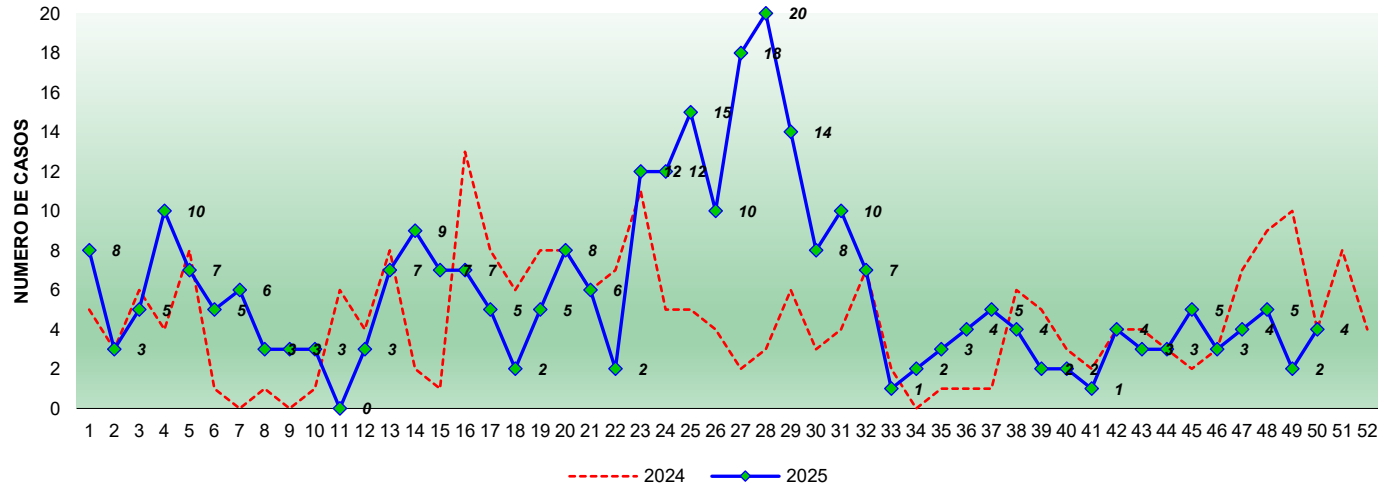


## CASOS DE NEUMONÍAS GRAVES EN MENORES DE 05 AÑOS POR SEMANAS EPIDEMIOLÓGICAS, HOSPITAL II-2 TARAPOTO, AÑOS 2024 - 2025 HASTA LA SE 50



### COMENTARIO

El gráfico nos muestra los casos de **neumonía graves** en menores de 05 años hasta la S.E 20, que fueron notificados en los años 2024 – 2025. En la S.E 50 del año 2025 la curva epidémica muestra incidencias mayores en comparación con el año 2024.



Fuente: Oficina de Inteligencia Sanitaria – “HOSPITAL II-2 TARAPOTO”

Extracción: Base de datos NOTIWEB - Centro Nacional de Epidemiología, Prevención y Control de Enfermedades MINSA (\*) S.E 50 del 2025

## CASOS DE NEUMONÍA EN MENORES DE 05 AÑOS, SEGÚN AÑOS Y GRUPOS DE EDAD, HOSPITAL II-2 TARAPOTO, AÑOS 2024 - 2025 HASTA LA SE 50

EDADES	2024		2025	
	N°	%	N°	%
< 02 meses	25	11	18	6
2 a 12 meses	84	38	120	40
1 a 4 Años	114	51	159	54
<b>Total</b>	<b>223</b>	<b>100</b>	<b>297</b>	<b>100</b>

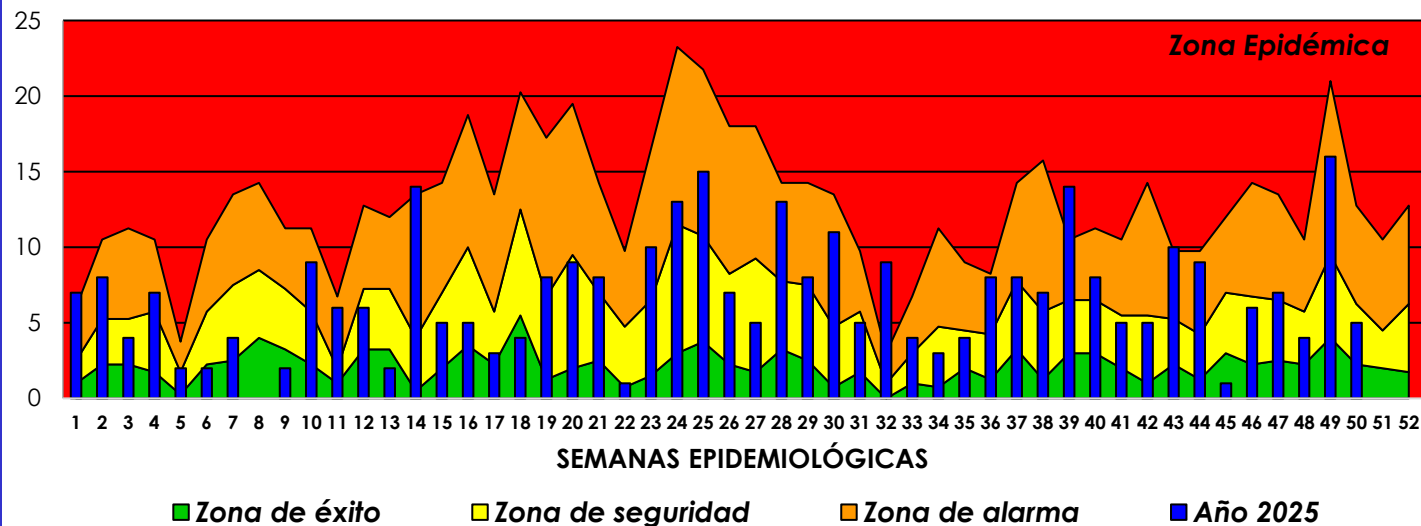
El cuadro nos muestra los casos de neumonía en menores de 05 años según grupos de edad, que fueron notificados hasta la S.E 50 de los años 2024 y 2025; En el presente año se presentó 04 casos en la SE 50.



# SOBA



## CANAL ENDÉMICO DE SOBA, HOSPITALII-2 TARAPOTO, AÑO 2025 HASTA LA SE 50



### COMENTARIO

La curva de SOBA en menores de 05 años de los cinco últimos años nos muestra que en la SE 50 del año 2025 nos ubicamos en zona de Alarma. Se observa que se notificó 05 casos en la S.E 50.

Fuente: Oficina de Inteligencia Sanitaria – “HOSPITALII-2 TARAPOTO”  
Extracción: Base de datos NOTIWEB - Centro Nacional de Epidemiología, Prevención y Control de Enfermedades MINSA (\*) S.E 50 del 2025

### CASOS DE SOBA, SEGÚN GRUPOS DE EDAD, HOSPITAL II-2 TARAPOTO, AÑO 2025 HASTA LA SE 50

EDADES	2025	
	N°	%
< 02 años	238	71
2 a 4 Años	98	29
<b>Total</b>	<b>336</b>	<b>100</b>

El cuadro nos muestra los casos de SOBA según grupos de edad, que fueron notificados hasta la S.E 50 del año 2025, siendo el grupo más afectado menores de 02 años con un 70%.



**CASOS NOTIFICADOS DE SOBAS SEGÚN LUGAR DE PROCEDENCIA, HOSPITAL II-2 TARAPOTO-S. E 50 del 2025**

LOCALIDAD	Nº CASOS
TARAPOTO	4
PICOTA	1
<b>TOTAL GENERAL</b>	<b>5</b>

Fuente: Oficina de Inteligencia Sanitaria – "Hospital II\_2 Tarapoto"  
 Extracción: Base de datos NOTIWEB - Centro Nacional de Epidemiología, Prevención y Control de Enfermedades MINSA (\*) S.E 50 del 2025

**CASOS NOTIFICADOS ACUMULADOS DE SOBAS SEGÚN LUGAR DE PROCEDENCIA, HOSPITAL II-2 TARAPOTO**



LOCALIDAD	Nº CASOS
TARAPOTO	175
MORALES	64
LA BANDA DE SHILCAYO	39
JUAN GUERRA	9
JUANJUI	6
SAN ANTONIO	4
ZAPATERO	4
CACATACHI	3
SAN JOSE DE SISA	3
SAUCE	3
LAMAS	3
PICOTA	3
SHAPAJA	2
TRES UNIDOS	2
RUMISAPA	2
SANTA ROSA	1
CHIPURANA	1
CHAZUTA	1
BARRANQUITA	1
HUICUNGO	1
CAMPANILLA	1
SAPOSOA	1
PISCOYACU	1
TABALOSOS	1
CUÑUMBUQUI	1
TOCACHE	1
HUIMBAYOC	1
CAYNARACHI	1
YURIMAGUAS	1
<b>TOTAL GENERAL</b>	<b>336</b>

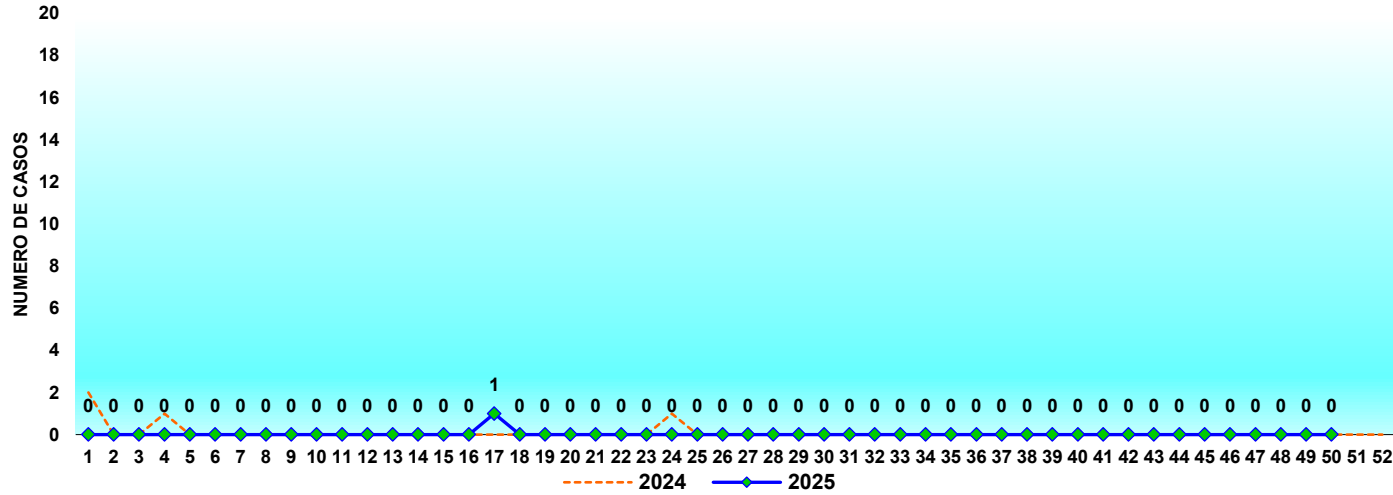
Fuente: Oficina de Inteligencia Sanitaria – "Hospital II\_2 Tarapoto"  
 Extracción: Base de datos NOTIWEB - Centro Nacional de Epidemiología, Prevención y Control de Enfermedades MINSA (\*) S.E 50 del 2025



# FIEBRE CHIKUNGUNYA



## CASOS DE FIEBRE CHIKUNGUNYA POR SEMANAS EPIDEMIOLÓGICAS, OGESSE ESPECIALIZADA AÑOS 2024 - 2025 HASTA LA SE 50



Fuente: Oficina de Inteligencia Sanitaria – “HOSPITAL II-2 TARAPOTO”  
 Extracción: Base de datos NOTIWEB - Centro Nacional de Epidemiología, Prevención y Control de Enfermedades MINSA (\*) S.E 50 del 2025

### COMENTARIO

El gráfico nos muestra los casos de **Fiebre Chikungunya** hasta la S.E 50, que fueron notificados en los años 2024 y 2025. En el presente año se notificó 01 caso.

OTROS DAÑOS ASOCIADOS A VIRUS CHIKUNGUNYA	2024	2025
FIEBRE CHIKUNGUNYA GRAVE	0	0

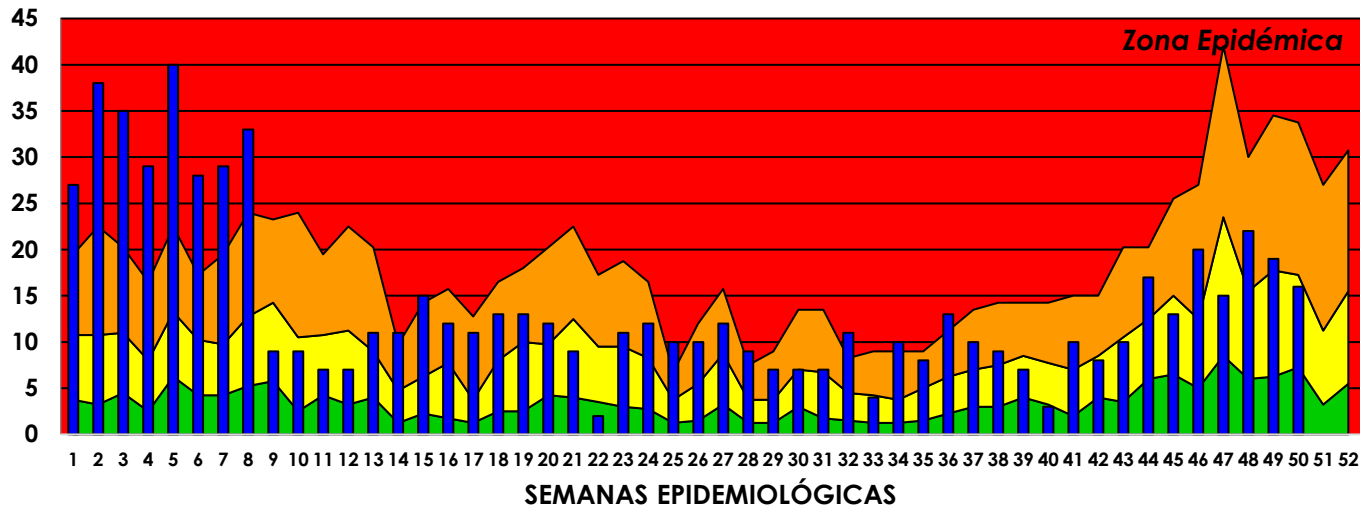
2025			
Confirmados	probables	descartados	Total
0	0	1	1



# DENGUE



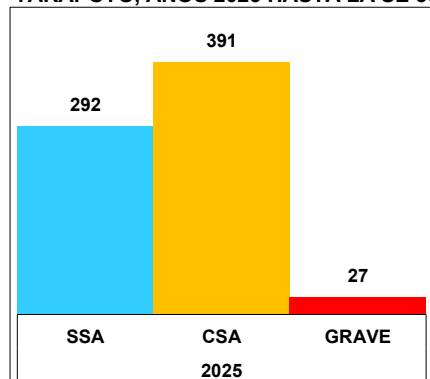
## CANAL ENDÉMICO DE DENGUE, HOSPITAL II-2 TARAPOTO, AÑO 2025 HASTA LA SE 50



■ Zona de éxito    ■ Zona de seguridad    ■ Zona de alarma    ■ 2025

Fuente: Oficina de Inteligencia Sanitaria – “HOSPITAL II-2 TARAPOTO”  
 Extracción: Base de datos NOTIWEB - Centro Nacional de Epidemiología, Prevención y Control de Enfermedades MINSA (\*) S.E 50 del 2025


CASOS DE DENGUE, SEGÚN TIPO Y AÑOS, HOSPITAL II-2 TARAPOTO, AÑOS 2025 HASTA LA SE 50



### COMENTARIO

La curva de casos, muestra que hasta la SE 50 - 2025 nos colocamos en zona epidémica. En la S.E 50-2025 los casos atendidos en el Hospital se ubican en zona epidémica.

**DEFUNCIONES**  
Hasta la SE 50



2025			
Confirmados	probables	descartados	Total
454	256	997	1707

El grafico nos muestra los casos de dengue según tipo, que fueron notificados hasta la S.E 50 - 2025; En el presente año se han presentado 710 casos entre confirmados y probables.

En lo que va del 2025 se han presentado 292 casos sin signos de alarma, 391 casos con signos de alarma y 27 Casos de dengue grave



**CASOS NOTIFICADOS DE DENGUE SEGÚN LUGAR DE PROCEDENCIA, HOSPITAL II-2 TARAPOTO-S. E 50 del 2025**

LOCALIDAD	N° CASOS
TARAPOTO	9
MORALES	5
LA BANDA DE SHILCAYO	1
SAN MARTIN	1
<b>TOTAL GENERAL</b>	<b>16</b>

Fuente: Oficina de Inteligencia Sanitaria – "Hospital II\_2 Tarapoto"  
Extracción: Base de datos NOTIWEB - Centro Nacional de Epidemiología, Prevención y Control de Enfermedades MINSA (\*) S.E 50 del 2025

**CASOS CONFIRMADOS ACUMULADOS DE DENGUE SEGÚN LUGAR DE PROCEDENCIA, HOSPITAL II-2 TARAPOTO- HASTA LA S. E 50 del 2025**

LOCALIDAD	N° CASOS
TARAPOTO	283
MORALES	44
LA BANDA DE SHILCAYO	43
CACATACHI	7
PICOTA	7
SANTA ROSA	6
BELLAVISTA	6
SAN PABLO	4
SAN JOSE DE SISA	4
CUÑUMBUQUI	4
LAMAS	4
RUMISAPA	4
SHAMBOYACU	3
HUIMBAYOC	3
JUAN GUERRA	3
CAYNARACHI	3
CHAZUTA	2
ZAPATERO	2
TABALOSOS	2
PUCACACA	2
SAUCE	2
CAMPANILLA	2
SAN HILARION	2
ALTO BIAVO	2
SAN ANTONIO	1
BARRANQUITA	1
TINGO DE PONASA	1
JEPOLACIO	1
SAPOSOA	1
JUANJUI	1
YURIMAGUAS	1
CHANCHAMAYO	1
AGUA BLANCA	1
SANTA LUCIA	1
<b>TOTAL GENERAL</b>	<b>454</b>

Fuente: Oficina de Inteligencia Sanitaria – "Hospital II\_2 Tarapoto"  
Extracción: Base de datos NOTIWEB - Centro Nacional de Epidemiología, Prevención y Control de Enfermedades MINSA (\*) S.E 50 del 2025

**CASOS NOTIFICADOS ACUMULADOS DE DENGUE SEGÚN LUGAR DE PROCEDENCIA, HOSPITAL II-2 TARAPOTO**



LOCALIDAD	N° CASOS
TARAPOTO	1089
MORALES	160
LA BANDA DE SHILCAYO	142
CACATACHI	31
JUAN GUERRA	23
TABALOSOS	17
PICOTA	15
CUÑUMBUQUI	14
LAMAS	14
CHAZUTA	13
SANTA ROSA	12
BELLAVISTA	12
ZAPATERO	11
JUANJUI	11
RUMISAPA	10
CAYNARACHI	10
SHAMBOYACU	9
CHIPURANA	6
SAN JOSE DE SISA	6
HUIMBAYOC	6
SAN HILARION	6
SAN ANTONIO	6
YURIMAGUAS	6
SHAPAJA	5
SAUCE	5
SAN PABLO	5
TRES UNIDOS	5
BARRANQUITA	4
ALTO BIAVO	4
PUCACACA	4
TOCACHE	3
CAMPANILLA	3
SAN ROQUE DE CUMBAZA	3
SAPOSOA	2
HUICUNGO	2
SAN RAFAEL	2
SAN MARTIN	2
BAJO BIAVO	2
IQUITOS	2
BUENOS AIRES	2
PAJARILLO	2
TINGO DE PONASA	1
EL PORVENIR	1
MOYOBAMBA	1
NUEVA CAJAMARCA	1
RIOJA	1
CALLERIA	1
CHICLAYO	1
JEPOLACIO	1
SHANAO	1
PAPAPLAYA	1
SHATOJA	1
SANTA LUCIA	1
HUANUCO	1
PARDO MIGUEL	1
ASCOPE	1
CHANCHAMAYO	1
UCHIZA	1
PILLUANA	1
PINTO RECODO	1
AGUA BLANCA	1
PAMPA HERMOSA	1
<b>TOTAL GENERAL</b>	<b>1707</b>

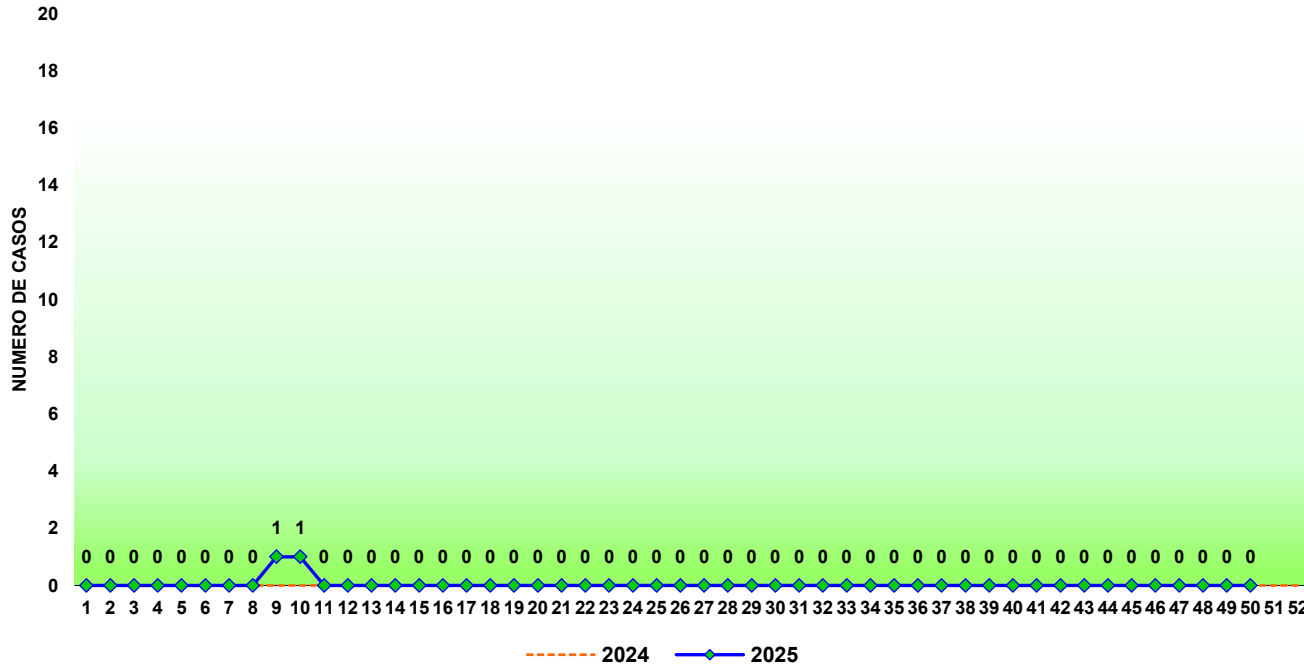
Fuente: Oficina de Inteligencia Sanitaria – "Hospital II\_2 Tarapoto"  
Extracción: Base de datos NOTIWEB - Centro Nacional de Epidemiología, Prevención y Control de Enfermedades MINSA (\*) S.E 50 del 2025



# ZIKA



## CASOS DE ZIKA POR SEMANAS EPIDEMIOLÓGICAS, HOSPITAL II-2 TARAPOTO, AÑOS 2024 - 2025 HASTA LA SE 50



### COMENTARIO

El gráfico nos muestra los casos de **Zika** de la primera semana epidemiológica, que fueron notificados en los años 2024 - 2025; En el presente año hasta la SE 50 no se notificaron casos de zika en la Hospital II-2 Tarapoto.

2025			
Confirmados	sospechosos	descartados	Total
0	0	2	2

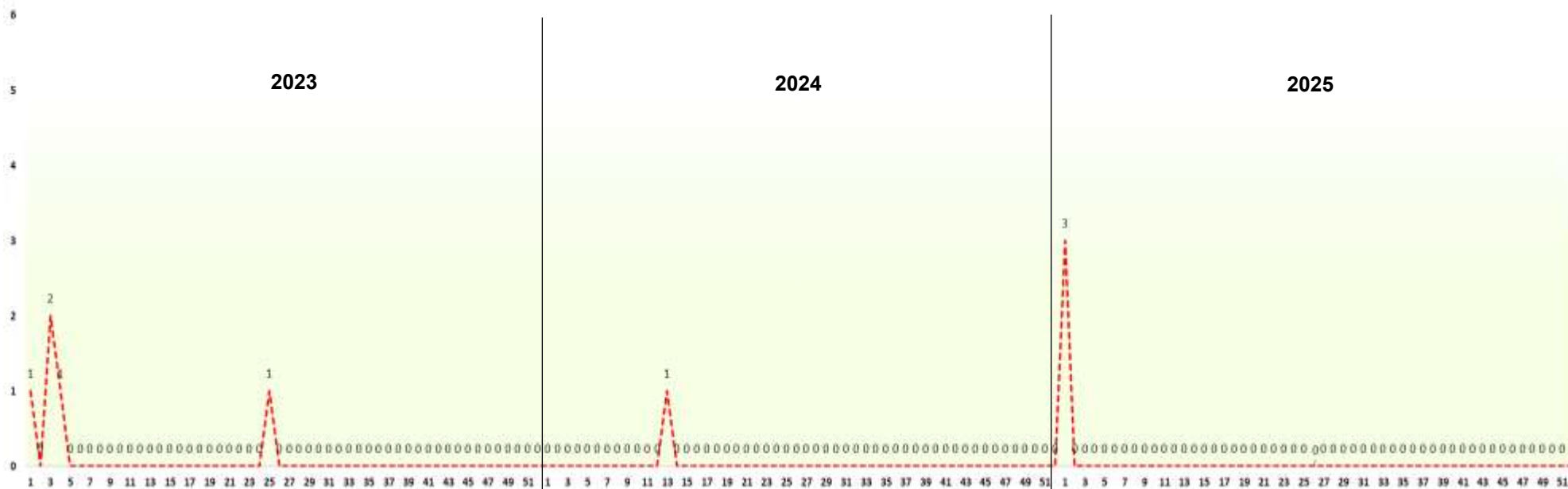
Fuente: Oficina de Inteligencia Sanitaria – “Hospital ii-2 Tarapoto”  
 Extracción: Base de datos NOTIWEB - Centro Nacional de Epidemiología, Prevención y Control de Enfermedades MINSA (\*) S.E 50 del 2025

OTRAS ENFERMEDADES ASOCIADAS A ZIKA	2025			Total
	Confirmados	Descartados	Probables	
ZIKA EN GESTANTES	0	0	0	0
MICROCEFALIA ASOCIADA A VIRUS ZIKA	0	0	0	0
SÍNDROME DE GUILLAIN BARRE ASOCIADO A VIRUS ZIKA	0	0	0	0
ZIKA ASINTOMÁTICO	0	0	0	0



# MALARIA

## COMPORTAMIENTO ESTACIONAL DE MALARIA, HOSPITAL II-2 TARAPOTO, AÑOS 2024 – 2025



Fuente: Oficina de Inteligencia Sanitaria – “Hospital II-2 Tarapoto” Extracción: Base de datos NOTIWEB - Centro Nacional de Epidemiología, Prevención y Control de Enfermedades MINSA (\*) S.E 50 del 2025

### CASOS DE MALARIA SEGÚN TIPO Y AÑOS, HOSPITAL II-2 TARAPOTO, AÑOS 2024 – 2025 HASTA LA SE 50

TIPO DE MALARIA	2023		2024		2025	
	Nº	%	Nº	%	Nº	%
MALARIA VIVAX	5	100	5	100	6	100
MALARIA FALCIPARUM	0	0	0	0	0	0
MALARIA MIXTA	0	0	0	0	0	0
OGESS ESPECIALIZADA	5	100	5	100	6	100

**COMENTARIO 01:** El gráfico nos muestra el comportamiento estacional de la **malaria**, desde la S.E 02 – 2025 hasta la S.E 50 – 2025. En el año 2024 se observa un incremento en la SE 01. En el presente año se notificó 06 casos.

**COMENTARIO 02:** El cuadro nos muestra los casos de malaria según tipo y años, que fueron notificados hasta la S.E 50 de los años 2024 – 2025.



# LEISHMANIASIS

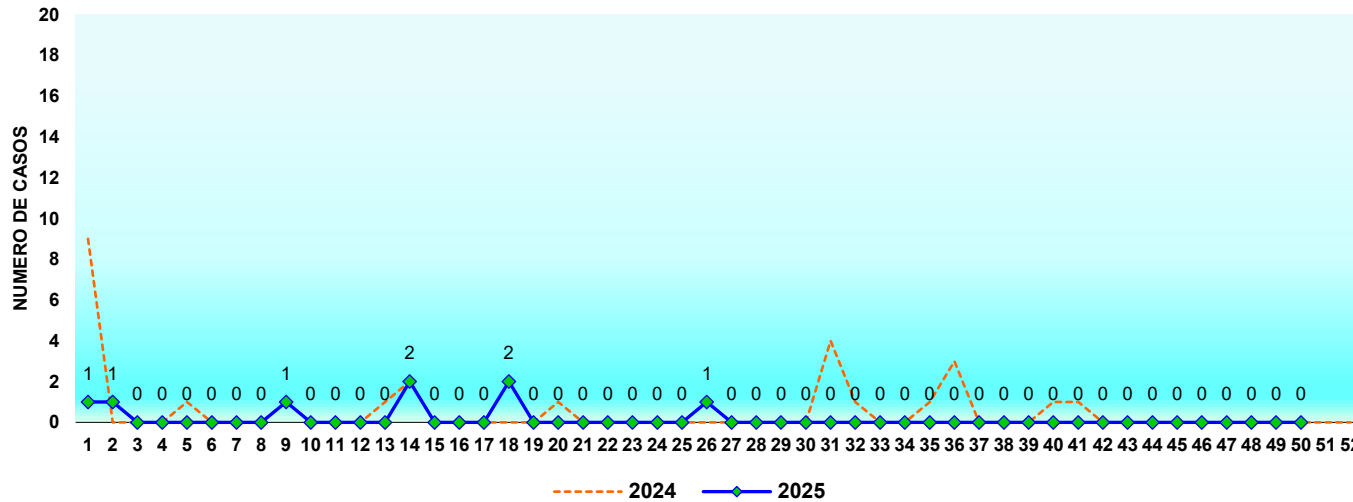


## CASOS DE LEISHMANIASIS POR SEMANAS EPIDEMIOLÓGICAS, HOSPITAL II-TARAPOTO, AÑOS 2024 - 2025 HASTA LA SE 50



### COMENTARIO

El gráfico nos muestra los casos de **leishmaniasis** desde la primera semana epidemiológica, que fueron notificados en los años 2024 - 2025; En el presente año no se notificó casos en la SE 50 en el Hospital II-2 Tarapoto.



Fuente: Oficina de Inteligencia Sanitaria – “HOSPITAL II-2 TARAPOTO”  
 Extracción: Base de datos NOTIWEB - Centro Nacional de Epidemiología, Prevención y Control de Enfermedades MINSA (\*) S.E 50 del 2025

### CASOS DE LEISHMANIASIS SEGÚN TIPO Y AÑOS, HOSPITAL II-2 TARAPOTO, AÑOS 2024 - 2025 HASTA LA SE 50

TIPO DE LEISHMANIASIS	2024		2025	
	Nº	%	Nº	%
LEISHMANIASIS CUTÁNEA	21	81	8	100
LEISHMANIASIS MUCOCUTÁNEA	5	19	0	0
OGESS ESPECIALIZADA	26	100	8	100

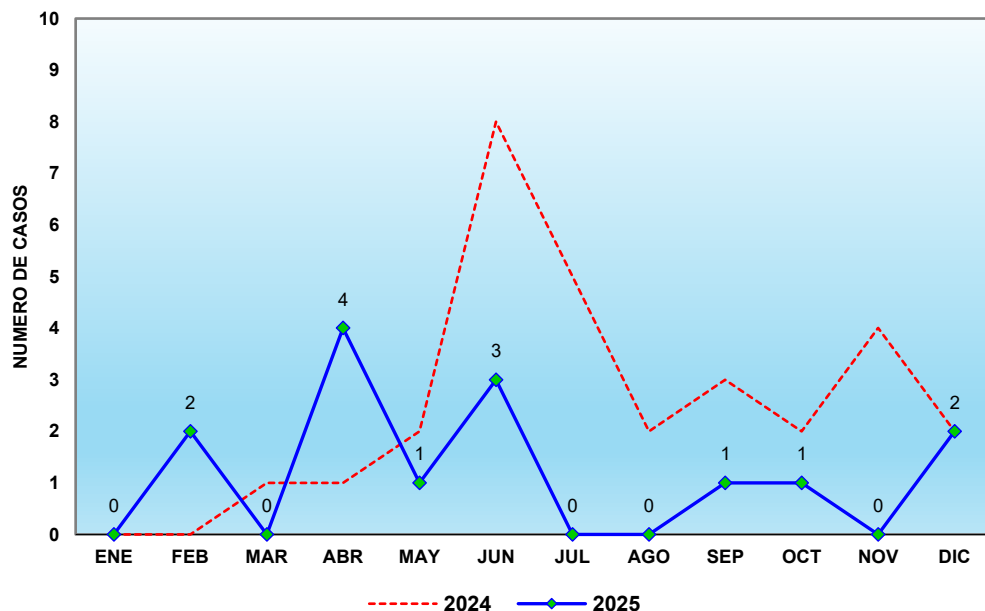
2025			
Confirmados	probables	descartados	Total
2	3	3	8

El cuadro nos muestra los casos de leishmaniasis según tipo, que fueron notificados hasta la S.E 50 de los años 2024 y 2025; En el presente año no se notificó casos en la SE 50, incidencia de casos mayor se presentaron en la S.E 01– 2024.



# FIEBRE AMARILLA

CASOS NOTIFICADOS DE FIEBRE AMARILLA POR MESES, HOSPITAL II-2 TARAPOTO, AÑOS 2024 - 2025



Fuente: Oficina de Inteligencia Sanitaria - "Hospital II-2 Tarapoto"  
Extracción: Base de datos NOTIWEB - Centro Nacional de Epidemiología, Prevención y Control de Enfermedades MINSA (\*) S.E 50 del 2025

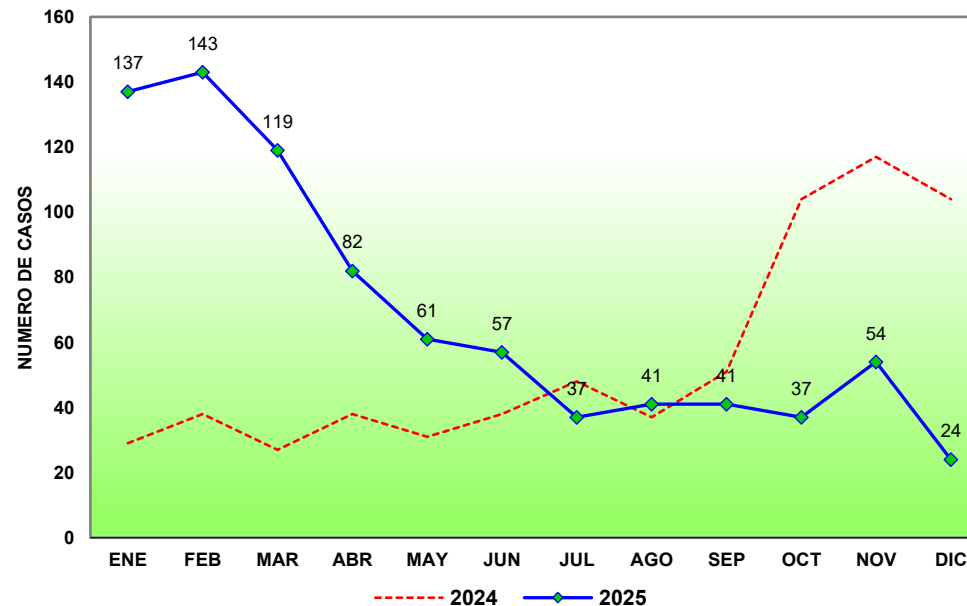
2025			
Confirmados	probables	descartados	Total
5	1	8	14

El gráfico nos muestra los casos **Fiebre amarilla** que fueron notificados en los años 2024 - 2025; En el presente año se presentó 13 casos; Incidencias similares se han presentado en el mismo periodo del año 2024.



# LEPTOSPIROSIS

CASOS NOTIFICADOS DE LEPTOSPIROSIS POR MESES, HOSPITAL II-2 TARAPOTO, AÑOS 2024 - 2025



Fuente: Oficina de Inteligencia Sanitaria - "OGESS ESPECIALIZADA"  
Extracción: Base de datos NOTIWEB - Centro Nacional de Epidemiología, Prevención y Control de Enfermedades MINSA (\*) S.E 50 del 2025

2025			
Confirmados	probables	descartados	Total
28	201	606	835

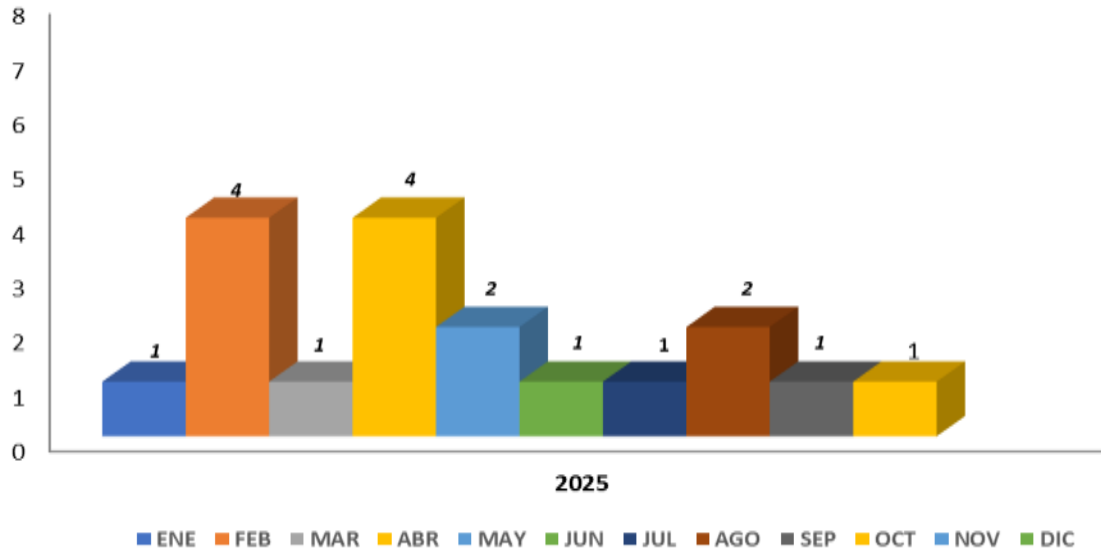
El gráfico nos muestra los casos **Leptospirosis** que fueron notificados en los años 2024 - 2025; En el presente año se presentaron 835 casos, con una incidencia menor en casos confirmados al periodo del año 2024.



# OFIDISMO



**CASOS NOTIFICADOS DE OFIDISMO SEGÚN MESES, HOSPITAL II-2 TARAPOTO, AÑO 2025**



Fuente: Oficina de Inteligencia Sanitaria – "HOSPITAL II-2 TARAPOTO"  
 Extracción: Base de datos NOTIWEB - Centro Nacional de Epidemiología, Prevención y Control de Enfermedades MINSA (\*) S.E 50 del 2025



El gráfico nos muestra los casos de **Ofidismo** que fueron notificados hasta la S.E 50 – 2025, en esta semana **NO** se notificó casos en la región de San Martín y no se ha reportado defunción relacionada a esta causa.



	PERÚ	MINISTERIO DE SALUD	U.E. 404 HOSPITAL II-2 TARAPOTO DIRECCIÓN REGIONAL DE SALUD SAN MARTÍN	OFICINA DE INTELIGENCIA SANITARIA	
<b>OFICINA DE INTELIGENCIA SANITARIA – UNIDAD DE EPIDEMIOLOGÍA</b>					
<b>MAPA DE DISTRIBUCIÓN DE CASOS DE OFIDISMO, AÑO 2025</b>					
<b>OGESS ESPECIALIZADA -HOSPITAL II – 2 TARAPOTO</b>					
<b>ELABORADO POR: Marlon Manuel Daza Farias</b>					
Fuente: Base de datos NOTIWEB - Centro Nacional de Epidemiología, Prevención y Control de Enfermedades - MINSA					





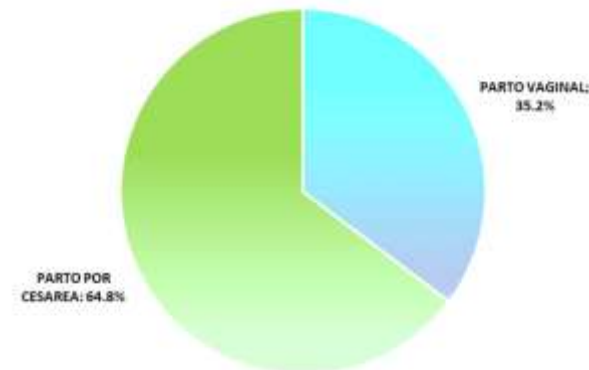
# PARTOS VAGINALES, CESÁREAS Y NACIDOS VIVOS



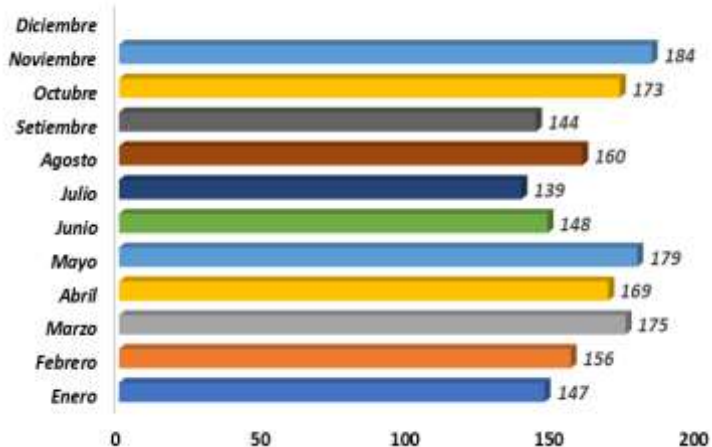
## FRECUENCIA DE PARTOS VAGINALES Y CESÁREAS, HOSPITAL II-2 TARAPOTO, HASTA NOVIEMBRE 2025

MES	PARTO VAGINAL	%	PARTO POR CESAREA	%	TOTAL
Enero	54	36.7	93	63.3	147
Febrero	48	33.6	95	66.4	143
Marzo	49	33.8	96	66.2	145
Abril	55	32.2	116	67.8	171
Mayo	81	45.5	97	54.5	178
Junio	61	40.9	88	59.1	149
Julio	62	44.6	77	55.4	139
Agosto	75	47.2	84	52.8	159
Setiembre	53	37.3	89	62.7	142
Octubre	81	47.1	91	52.9	172
Noviembre	79	42.0	109	58.0	188
<b>TOTAL</b>	<b>698</b>	<b>39.2</b>	<b>1035</b>	<b>59.7</b>	<b>1733</b>

TASA ACUMULADA DE CESÁREAS DEL HOSPITAL: **64.8 %**  
Estándar Nacional 24 – 52 %



## FRECUENCIA DE NACIDOS VIVOS, HOSPITAL II-2 TARAPOTO, HASTA NOVIEMBRE 2025



### COMENTARIO

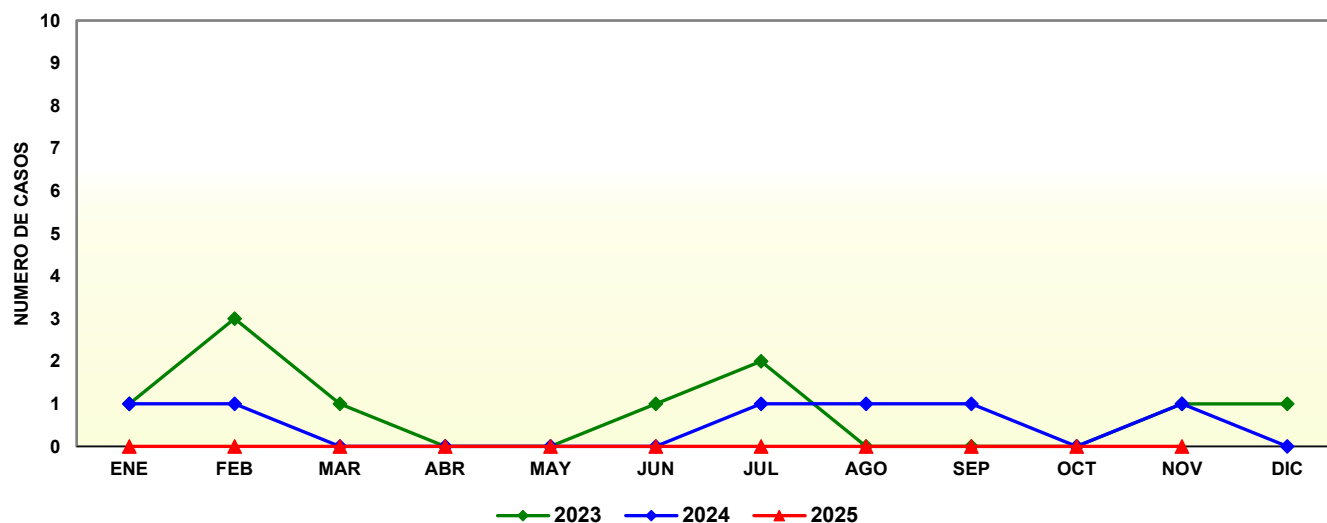
El cuadro superior y el grafico de barras nos muestra la relación total entre la cantidad de partos (vaginales y cesáreas) y los nacidos vivos, correspondientes al año 2025, que fueron atendidos en el HOSPITAL II – 2 TARAPOTO.



# MUERTE MATERNA



## CASOS DE MUERTE MATERNA, HOSPITAL II-2 TARAPOTO, AÑOS 2023 - 2025



### COMENTARIO

El gráfico nos muestra los casos de **Muerte materna** que fueron notificados en los años 2023 - 2025; En el presente año NO se ha presentado casos; Incidencia mayores se han presentado en el año 2023, resaltando el mes de febrero del 2023, con la mayor incidencia de casos.



Fuente: Oficina de Inteligencia Sanitaria – “HOSPITAL II-2 TARAPOTO”  
 Extracción: Base de datos NOTIWEB - Centro Nacional de Epidemiología, Prevención y Control de Enfermedades MINSA (\*) S.E 50 del 2025

### CASOS DE MUERTES MATEERNAS SEGÚN AÑOS Y GRUPOS DE EDAD, HOSPITAL II-2 TARAPOTO, AÑOS 2023 - 2025 HASTA LA SE 50

Año	Adolescente		Adulta joven		Adulta madura		Total
	N°	%	N°	%	N°	%	
<b>2023</b>	1	0	8	0	1	0	<b>10</b>
<b>2024</b>	0	0	5	0	1	0	<b>6</b>
<b>2025</b>	0	0	0	0	0	0	<b>0</b>
<b>Total</b>	<b>1</b>	<b>0</b>	<b>13</b>	<b>0</b>	<b>2</b>	<b>0</b>	<b>16</b>

Fuente: Oficina de Inteligencia Sanitaria – “HOSPITAL II-2 TARAPOTO”  
 Extracción: Base de datos NOTIWEB - Centro Nacional de Epidemiología, Prevención y Control de Enfermedades MINSA (\*) S.E 25 del 2025

El cuadro nos muestra los casos de Muerte materna según años y grupos de edad, que fueron notificados en los años 2023 – 2025;

## CASOS NOTIFICADOS DE MUERTE MATERNA SEGÚN CAUSA DE MUERTE, HOSPITAL II-2 TARAPOTO, AÑOS 2023 - 2025



Casos notificados de muerte materna según causa de muerte, Hospital II-2 Tarapoto, años 2023 – 2025

CAUSAS	TOTAL AÑO
2023	10
ENFERMEDAD RENAL CRONICA +TRASNTORNO METABOLICO NO ESPECIFICADO+LUPUS ERITAMETOSO SISTEMICO CON COMPROMISO DE ORGANOS	1
CHOQUE NO ESPECIFICADO+CHOQUE HIPOVOLEMICO+DENGUE GRAVE	1
CHOQUE NO ESPECIFICADO+INSUFICIENCIA RESPIRATORIA AGUDA+NEUMONIA NO ESPECIFICADA	1
NSUFICIENCIA RESPIRATORIA AGUDA+CHOQUE CARDIOGENICO+FALLA CARDIACA	1
CHOQUE SEPTICO + MENINGITIS CASEOSA+ TUBERCULOSIS	1
FALLA ORGANICA MULTISISTEMICA+SINDROME HELLP+ PREECLAMPسيا SEVERA CON CRITERIO DE SEVERIDAD	1
INSUFICIENCIA RESPIRATORIA+NEUMONIA+ MENINGOENCEFALITIS TBC	1
CHOQUE NO ESPECIFICADO+INSUFICIENCIA RESPIRATORIA AGUDA+DENGUE GRAVE	1
CHOQUE HIPOVOLEMICO+COAGULACION INTRAVASCULAR DISEMINADA+SINDROME DE HELLP+ PREECALM PSIA SEVERA	1
COAGULACION INTRAVASCULAR DISEMINADA+DESPRENDIMIENTO PREMATURO DE LA PLACENTA+PREECLAMPسيا SEVERA	1
2024	6
SEPSIS GRAVE CON SHOCK SEPTICO+HISTOPLASMOSIS+ENFERMEDAD POR VIH	1
PARO CARDIACO+COAGULACION INTRAVASCULAR DISEMINADA+SEPSIS PUERPERAL	1
CHOQUE SEPTICO + PERITONITIS SEPTICA + TUBERCULOSIS PERITONEAL	1
INSUFICIENCIA RESPIRATORIA+CHOQUE OBSTRUCTIVO+EMBOLIA PULMONAR CON MENCION CORAZON AGUDO	1
COAGULACION INTRAVASCULAR DISEMINADA+CHOQUE HIPOVOLEMICO+ PREECLAMPسيا SEVERA	1
INSUFICIENCIA RESPIRATORIA+COAGULACION INTRAVASCULAR DISEMINADA+ DESPRENDIMIENTO PREMATURO DE LA PLACENTA	1

## CASOS NOTIFICADOS DE MUERTE MATERNA SEGÚN TIPO DE MUERTE, HOSPITAL II- 2 TARAPOTO, AÑOS 2023-2025

Casos notificados de muerte materna según lugar de procedencia, Hospital II-2 Tarapoto, años 2023 -2025

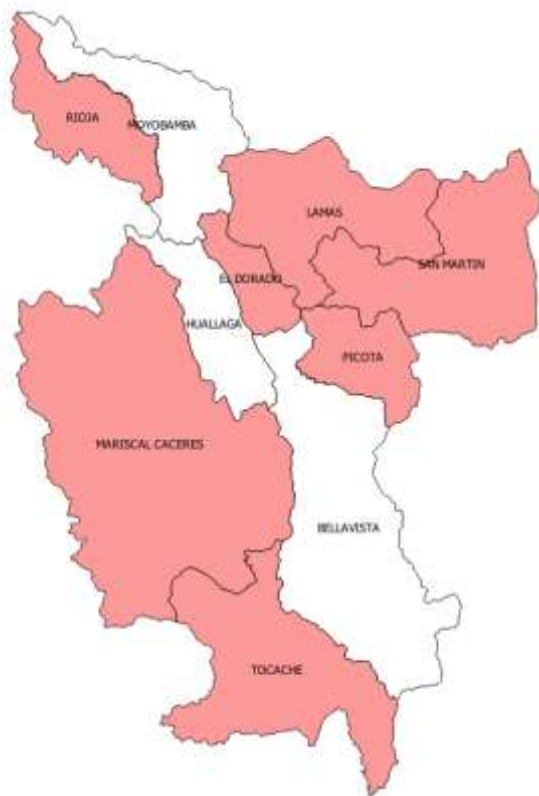
Casos notificados de muerte materna por tipo de muerte y tiempo de permanencia, Hospital II-2 Tarapoto, años 2023 – 2025

Año	Localidad	Total
2023	LAMAS	1
	MARISCAL CACERES	3
	BANDA DE SHILCAYO	1
	TOCACHE	2
	PICOTA	1
	RIOJA	1
	EL DORADO	1
	<b>TOTAL 2023</b>	<b>10</b>
2024	EL DORADO	1
	YURIMAGUAS	1
	BELLAVISTA	2
	BANDA DE SHILCAYO	1
	LAMAS	1
<b>TOTAL 2024</b>	<b>6</b>	

AÑO	TIPO DE MUERTE	PERMANENCIA
2023	INDIRECTA	Menor a 24 horas
	INDIRECTA	Menor a 24 horas
	INDIRECTA	Menor a 24 horas
	INDIRECTA	Menor a 24 horas
	INDIRECTA	Mayor a 24 horas
	DIRECTA	Menor a 24 horas
	INDIRECTA	Mayor a 24 horas
	DIRECTA	Mayor a 24 horas
	DIRECTA	Menor a 24 horas
	DIRECTA	Menor a 24 horas
2024	INDIRECTA	Mayor a 24 horas
	DIRECTA	Menor a 24 horas
	INDIRECTA	Mayor a 24 horas
	INDIRECTA	Mayor a 24 horas
	DIRECTA	Menor a 24 horas
	DIRECTA	Menor a 24 horas

# DEPARTAMENTO DE SAN MARTIN

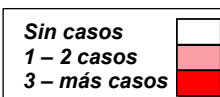
2023



2024



2025



<b>OFICINA DE INTELIGENCIA SANITARIA – UNIDAD DE EPIDEMIOLOGÍA</b>			
<b>MAPA DE DISTRIBUCIÓN DE MUERTE MATERNA AÑOS 2023 – 2024 – 2025</b> <b>OGESS ESPECIALIZA -HOSPITAL II – 2 TARAPOTO</b>			
ELABORADO POR: Marlon Manuel Daza Farias			
Fuente: Base de datos NOTIWEB - Centro Nacional de Epidemiología, Prevención y Control de Enfermedades - MINSa			



# RESUMEN DE CLASIFICACIÓN DE LAS ENFERMEDADES SUJETAS A VIGILANCIA - HASTA LA S.E 50 - 2025



DIAGNOSTICOS	2025				Total 2025
	CONFIRMADOS	DESCARTADOS	PROBABLES	SOSPECHOSOS	
DENGUE CON SIGNOS DE ALARMA	248	585	143	0	976
DENGUE GRAVE	25	22	2	0	49
DENGUE SIN SIGNOS DE ALARMA	181	390	113	0	684
ENFERMEDAD DE CHAGAS	1	2	0	0	3
FIEBRE AMARILLA SELVATICA	5	8	1	0	14
FIEBRE DE CHIKUNGUNYA	0	1	0	0	1
OROPUCHE	7	0	0	0	7
ZIKA	0	3	0	0	3
HEPATITIS AGUDA TIPO A, SIN COMPLICACIONES	1	3	0	0	4
HEPATITIS B	36	63	9	0	108
HEPATITIS C	0	2	1	0	3
LEPTOSPIROSIS	28	606	201	0	835
MALARIA POR P. VIVAX	6	0	0	0	6
MALARIA POR PLASMODIUM FALCIPARUM	0	0	0	0	0
LEISHMANIASIS CUTANEA	2	3	3	0	8
LEISHMANIASIS MUCOCUTANEA	0	0	0	0	0
MICROCEFALIA ASOCIADA A ZIKA	0	0	0	0	0
MICROCEFALIA	2	0	0	0	2
GESTANTE SOSPECHOSA DE CONTAGIO POR VIRUS ZIKA	0	0	0	0	0
INFLUENZA ESTACIONAL	0	0	0	0	0
SÍNDROME DE GUILLAIN BARRE	1	0	1	0	2
SIFILIS CONGENITA	0	0	0	0	0
SIFILIS MATERNA	0	0	0	0	0
TBC MILIAR	0	0	0	0	0
TUBERCULOSIS EXTRAPULMONAR	36	0	0	0	36
TBC MULTIDROGORESISTENTE (TB M	0	0	0	0	0

TBC PULMONAR C/CONF. BACTERIOL	32	0	0	0	32
TBC PULMONAR S/CONF. BACTERIOL	7	0	0	0	7
TETANOS	1	0	0	0	1
TETANOS NEONATAL	1	0	0	0	1
MUERTE FETAL	15	0	0	0	15
MUERTE NEONATAL	16	0	0	0	16
VARICELA CON OTRAS COMPLICACIONES	0	0	0	0	0
ZIKA EN GESTANTES	0	0	0	0	0
OFIDISMO	18	0	0	0	18
LOXOCELISMO	9	0	0	0	9
SARAMPIÓN	0	0	0	0	0
SOBA EN MENORES DE 05 AÑOS	336	0	0	0	336
NEUMONIA GRAVE EN MENORES DE 05 AÑOS	297	0	0	0	297
INFLUENZA H1N1	32	0	0	0	32
DIFTERIA	0	0	0	0	0
TOSFERINA	7	48	15	0	70
RABIA HUMANA URBANA	0	0	0	0	0
RABIA HUMANA SILVESTRE	0	0	0	0	0
PESTE BUBÓNICA	0	0	0	0	0
PESTE NEUMÓNICA	0	0	0	0	0
PESTE SEPTICÉMICA	0	0	0	0	0
PESTE CUTÁNEA	0	0	0	0	0
OTRAS FORMAS DE PESTE	0	0	0	0	0
MENINGITIS POR PESTE	0	0	0	0	0
ANTRAX	0	0	0	0	0
COLERA	0	0	0	0	0
TIFUS EXANTEMÁTICO	0	0	0	0	0
MENINGITIS MENINGOCÓCICA	0	0	0	0	0
BARTONELOSIS	0	0	0	0	0
MUERTE MATERNA	0	0	0	0	0
ENFERMEDAD DE CARRION NO DETER	0	1	0	0	1
LEPRA	4	0	0	0	4
BRUCELOSIS	0	0	1	0	1
INTOXICACIÓN ALIMENTARIA	344	0	0	0	344