



PERÚ

MINISTERIO  
DE SALUD

HOSPITAL II-2 TARAPOTO  
DIRECCIÓN REGIONAL DE SALUD SAN  
MARTÍN

OFICINA DE  
INTELIGENCIA  
SANITARIA



Ministerio de Salud  
Oficina de Inteligencia Sanitaria

# SALA SITUACIONAL DE SALUD - TARAPOTO SE 02-2026

Semana Epidemiológica N° 02 – 2026  
(Del 11 de Enero del 2026 al 17 Enero del 2026)

# OGESS ESPECIALIZADA – HOSPITAL-II-2 TARAPOTO



## Presentación

*La Oficina de Inteligencia Sanitaria – Unidad de epidemiología hace llegar el presente boletín correspondiente a la Semana Epidemiológica 02 -2026.*

*La información de la presente Sala Situacional procede de la recolección de datos del establecimiento de salud. La cual es actualizada cada semana. Además, los datos y análisis son provisionales y pueden estar sujetos a modificación.*

*Esta información es suministrada semanalmente por la Red Nacional de Epidemiología, cuya fuente es el registro semanal de enfermedades y eventos sujetos a notificación inmediata o semanal. La Semana Epidemiológica inicia el domingo de cada semana y concluye el día sábado siguiente.*

*OGESS ESPECIALIZADA*

**M.C. CARLOS JAVIER MEGO SILVA**  
Director de OGESS ESPECIALIZADA

**M.C. MANUEL ISACC PEREZ KUGA**  
Director de Hospital

## Oficina de Inteligencia Sanitaria

**Lic. Enf. Yovana Bartra Vela**

Jefe la Oficina de Inteligencia Sanitaria

**Lic. Enf. Marlon Manuel Daza Farías**

Responsable del Área de Investigación

**Lic. Enf. Janett Rosario Ramírez Torres**

Vigilancia de Infecciones Asociadas a la Atención en Salud

**Ing.Amb. Willy Gonzales Reateguí**

Coordinador del Área de Salud Ambiental

**Lic. Enf. Milagros Bartra Vela**

Responsable del Área de Vigilancia Epidemiológica

**Obst. Paloma C. Colugna Tananta**

Equipo de Vigilancia Epidemiológica

**Tec. Inf. Jonathan Murrieta Bartra**

Responsable de Notificación Epidemiológica

**TAP. Lily Chujandama García**

Secretaria

**Comité editor**

**Lic. Enf. Marlon Manuel Daza Farías**

**Lic. Enf. Yovana Bartra Vela**

Diseño, edición, redacción y análisis Epidemiológico

**Tec. Inf. Jonathan Murrieta Bartra**

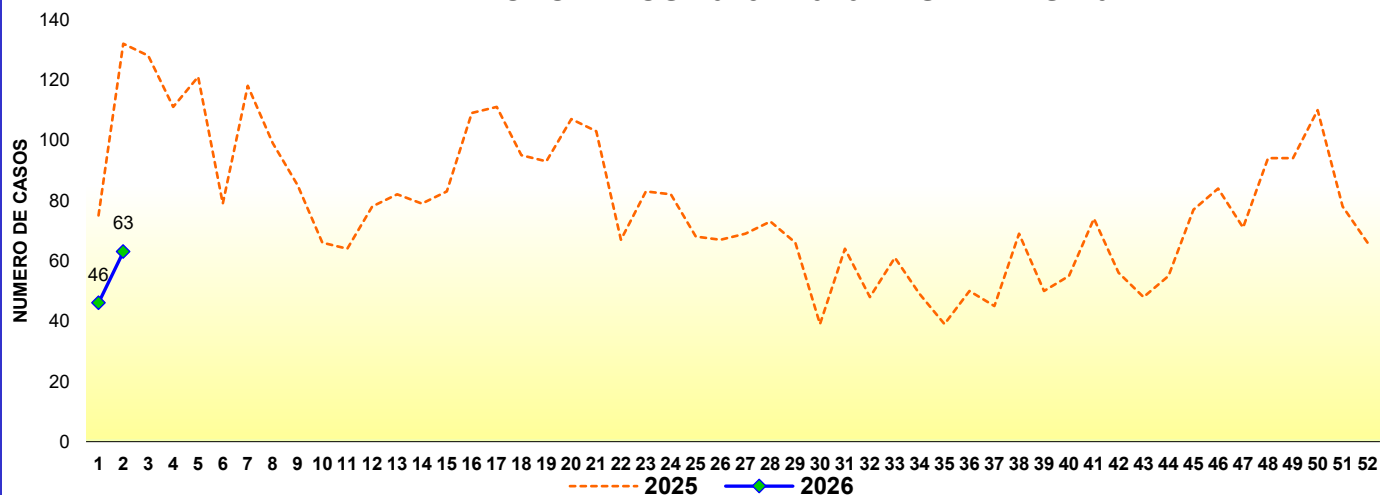
Proceso de Información



# FEBRILES



## FEBRILES POR SEMANAS EPIDEMIOLÓGICAS, HOSPITAL II-2 TARAPOTO- AÑOS 2025 - 2026 HASTA LA SE 02



### COMENTARIO

El gráfico nos muestra los casos de **Febriles** hasta la SE 02 que fueron notificados en los años 2025 - 2026; En el presente año se observa una incidencia de casos menor con respecto a la semana anterior del 2025

Fuente: Oficina de Inteligencia Sanitaria – “HOSPITAL II-2 TARAPOTO”  
Extracción: Base de datos NOTIWEB - Centro Nacional de Epidemiología, Prevención y Control de Enfermedades MINSA (\*) S.E 02 del 2026

### FEBRILES SEGÚN AÑOS Y GRUPOS DE EDAD, HOSPITAL II-2 TARAPOTO AÑOS 2025 - 2026 HASTA LA S.E 02

EDADES	2025		2026	
	N°	%	N°	%
< 01 Año	15	7	11	10
1 a 4 Años	43	21	28	26
5 a 9 Años	20	10	13	12
10 a 19 Años	48	23	11	10
21 a 59 Años	73	35	40	37
> 60 años	8	4	6	6
<b>Total</b>	<b>207</b>	<b>100</b>	<b>109</b>	<b>100</b>

El cuadro nos muestra los febriles por grupos de edad, que fueron notificados en los años 2025 – 2026 hasta la S.E. 02; En el año 2026 se observa la mayor cantidad de eventos en el grupo de 21 a 59 años con 40 casos (37.0 %) y la menor cantidad de eventos se viene dando en el grupo de > 60 años con 6 (6.0 %); Incidencias menores se han presentado en el año 2025.



**CASOS NOTIFICADOS DE FEBRILES SEGÚN LUGAR DE PROCEDENCIA, HOSPITAL II-2 TARAPOTO-S. E 02 DEL 2026**

LOCALIDAD	N° CASOS
TARAPOTO	36
MORALES	9
LA BANDA DE SHILCAYO	6
CACATACHI	3
SHAMBOYACU	1
SAN ANTONIO	1
SAN JOSE DE SISA	1
SHAPAJA	1
JUANJUI	1
CHAZUTA	1
ZAPATERO	1
PICOTA	1
RUMISAPA	1
<b>TOTAL GENERAL</b>	<b>63</b>

Fuente: Oficina de Inteligencia Sanitaria – "Hospital II\_2 Tarapoto"  
Extracción: Base de datos NOTIWEB - Centro Nacional de Epidemiología, Prevención y Control de Enfermedades MINSA (\*) S.E 02 DEL 2026

**CASOS NOTIFICADOS ACUMULADOS DE FEBRILES SEGÚN LUGAR DE PROCEDENCIA, HOSPITAL II-2 TARAPOTO**

LOCALIDAD	N° CASOS
TARAPOTO	63
MORALES	15
LA BANDA DE SHILCAYO	6
CACATACHI	4
JUANJUI	3
SAN JOSE DE SISA	2
RUMISAPA	2
RIOJA	2
CHAZUTA	2
PICOTA	2
ZAPATERO	1
TABALOSOS	1
SHAPAJA	1
SAN ANTONIO	1
LAMAS	1
BELLAVISTA	1
CUÑUMBUQUI	1
SHAMBOYACU	1
<b>TOTAL GENERAL</b>	<b>109</b>

Fuente: Oficina de Inteligencia Sanitaria – "Hospital II\_2 Tarapoto"  
Extracción: Base de datos NOTIWEB - Centro Nacional de Epidemiología, Prevención y Control de Enfermedades MINSA (\*) S.E 02 del 2026

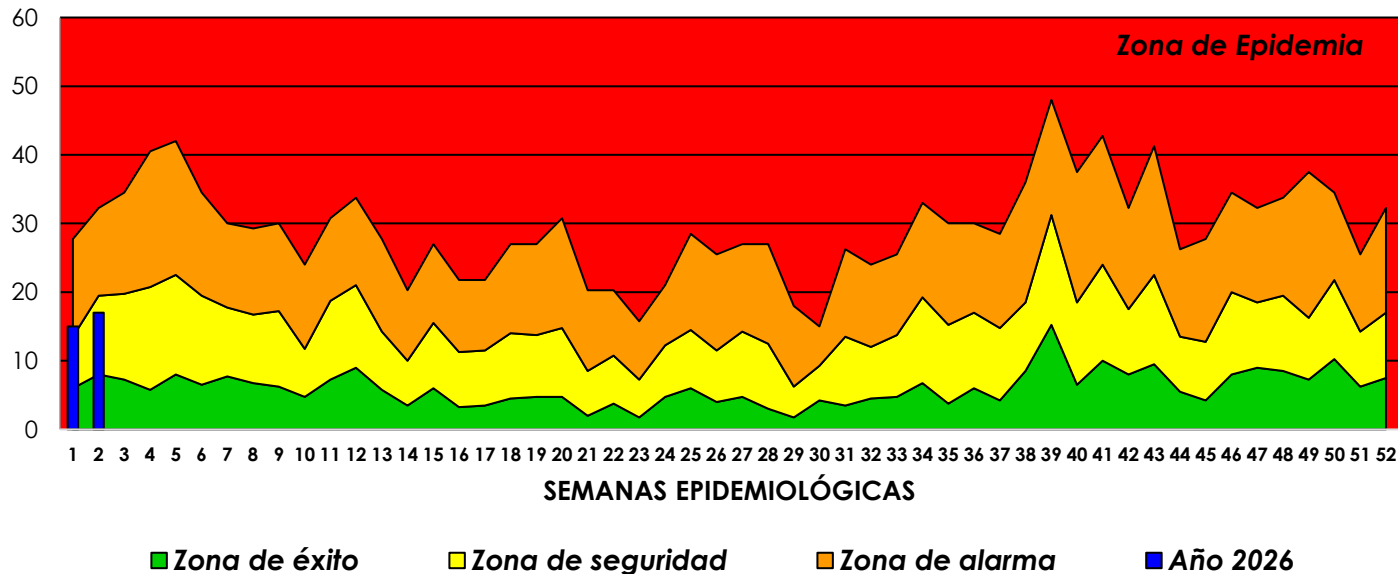




# EDAS TOTALES



## CANAL ENDÉMICO DE EDAS TOTALES, HOSPITAL II-2 TARAPOTO- AÑO 2026 HASTA LA SE 02



### COMENTARIO

La curva de EDA en todos los grupos de edad de los cinco últimos años NO muestra periodos epidémicos. Durante el año 2026, en la S.E. 02 los casos atendidos en el Hospital se ubicaron en zona de seguridad.

Fuente: Oficina de Inteligencia Sanitaria – “HOSPITAL II-2 TARAPOTO”

Extracción: Base de datos NOTIWEB - Centro Nacional de Epidemiología, Prevención y Control de Enfermedades MINSA (\*) S.E 02 del 2026

### CASOS TOTALES DE EDAS, SEGÚN TIPO, AÑOS Y GRUPOS DE EDAD, HOSPITAL II-2 TARAPOTO 2026 HASTA LA SE 02

TIPOS DE EDA POR GRUPOS DE EDAD	2026						Total	% Total
	< 1 año	%	1 a 4 años	%	≥ 05 años	%		
<b>ACUOSAS</b>	6	19	26	81	0	0	32	100
<b>DISENTÉRICAS</b>	0	0	0	0	0	0	0	0
<b>TOTAL</b>	<b>6</b>	<b>19</b>	<b>26</b>	<b>81</b>	<b>0</b>	<b>0</b>	<b>32</b>	<b>100</b>

El cuadro nos muestra los casos de EDA totales según tipo y grupos de edad, que fueron notificados en el año 2026; Se observa que la mayor cantidad de eventos pertenece al tipo de EDA acuosa con 32 casos (100 %) y los grupos de edad con la mayor cantidad de eventos son el grupo de **1 a 4 años** con 26 casos. (81%)



**CASOS NOTIFICADOS DE EDAS SEGÚN LUGAR DE PROCEDENCIA, HOSPITAL II-2 TARAPOTO-S. E 02 del 2026**

LOCALIDAD	N° CASOS
TARAPOTO	8
MORALES	6
PICOTA	1
JUAN GUERRA	1
SHAMBOYACU	1
<b>TOTAL GENERAL</b>	<b>17</b>

Fuente: Oficina de Inteligencia Sanitaria – "Hospital II\_2 Tarapoto"  
Extracción: Base de datos NOTIWEB - Centro Nacional de Epidemiología, Prevención y Control de Enfermedades MINSA (\*) S.E 02 del 2026

**CASOS NOTIFICADOS ACUMULADOS DE EDAS SEGÚN LUGAR DE PROCEDENCIA, HOSPITAL II-2 TARAPOTO**

LOCALIDAD	N° CASOS
TARAPOTO	18
MORALES	8
BELLAVISTA	1
SHAMBOYACU	1
JUAN GUERRA	1
JUANJUI	1
LA BANDA DE SHILCAYO	1
PICOTA	1
<b>TOTAL GENERAL</b>	<b>32</b>

Fuente: Oficina de Inteligencia Sanitaria – "Hospital II\_2 Tarapoto"  
Extracción: Base de datos NOTIWEB - Centro Nacional de Epidemiología, Prevención y Control de Enfermedades MINSA (\*) S.E 02 del 2026

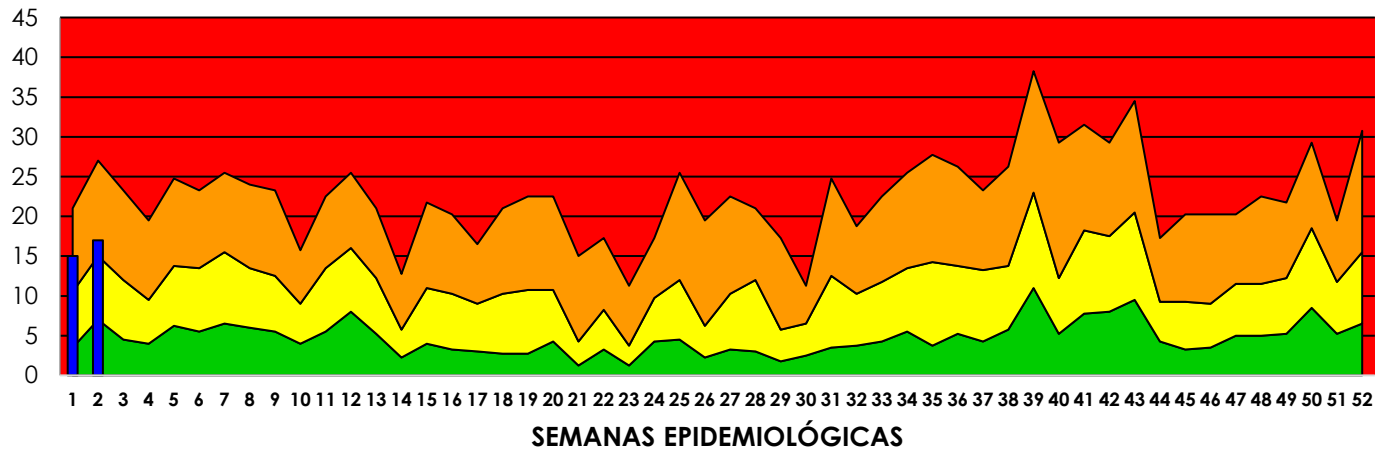




# EDAS EN MENORES DE 05 AÑOS



## CANAL ENDÉMICO DE EDAS EN MENORES DE 05 AÑOS, HOSPITAL II-2 TARAPOTO- AÑO 2026 HASTA LA SE 02



### COMENTARIO

La curva de EDA en menores de 05 años, de los cinco últimos años, muestra 02 periodos epidémico en la S.E 02. Durante el año 2026, en la S.E 02 los casos atendidos en el Hospital se ubicaron en zona de alarma.

■ Zona de éxito    ■ Zona de seguridad    ■ Zona de alarma    ■ Año 2026

Fuente: Oficina de Inteligencia Sanitaria – “HOSPITAL II-2 TARAPOTO”

Extracción: Base de datos NOTIWEB - Centro Nacional de Epidemiología, Prevención y Control de Enfermedades MINSA (\*) S.E 02 del 2026

### CASOS DE EDAS EN MENORES DE 05 AÑOS, SEGÚN TIPO, AÑOS Y GRUPOS DE EDAD, HOSPITAL II-2 TARAPOTO- AÑOS 2026 HASTA LA SE 02

TIPOS DE EDA POR GRUPOS DE EDAD	2026				Total	% Total
	< 1 año	%	1 a 4 años	%		
<b>ACUOSAS</b>	6	19	26	81	32	100
<b>DISENTÉRICAS</b>	0	0	0	0	0	0
<b>TOTAL</b>	<b>6</b>	<b>19</b>	<b>26</b>	<b>81</b>	<b>32</b>	<b>100</b>

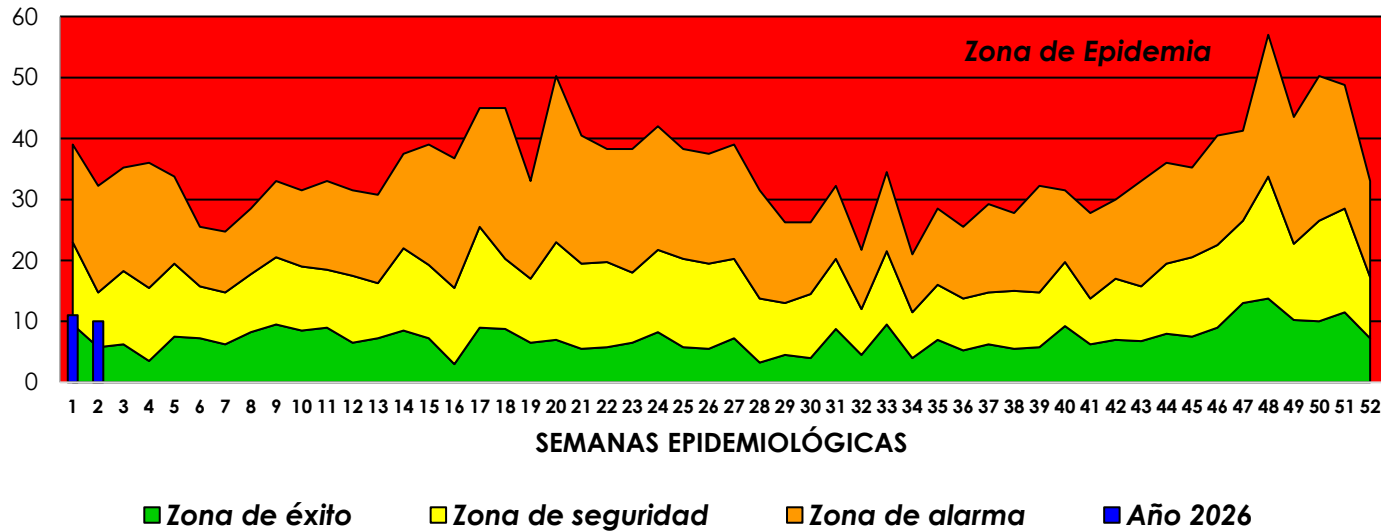
El cuadro nos muestra los casos de EDA en menores de 05 años según tipo y grupos de edad, que fueron notificados hasta la S.E 02 del 2026; Se observa que la mayor cantidad de eventos pertenece al tipo de EDA acuosa con 32 casos (100%) y el grupo de edad con la mayor cantidad de eventos es el grupo de 1 a 4 años con 26 casos. (51.0 %)



# IRAS EN MENORES DE 05 AÑOS



## CANAL ENDÉMICO DE IRAS EN MENORES DE 05 AÑOS, HOSPITAL II-2 TARAPOTO- AÑO 2026 HASTA LA SE 02



### COMENTARIO

La curva de IRA en menores de 05 años, de los cinco últimos años, NO muestra periodos epidémicos. Durante el año 2026 en la S.E. 02 los casos atendidos en el Hospital se ubicaron en zona de seguridad.

Fuente: Oficina de Inteligencia Sanitaria – “HOSPITAL II-2 TARAPOTO”  
Extracción: Base de datos NOTIWEB - Centro Nacional de Epidemiología, Prevención y Control de Enfermedades MINSA (\*) S.E 02 del 2026

### CASOS DE IRA EN MENORES DE 05 AÑOS, SEGÚN GRUPOS DE EDAD- HOSPITAL II- 2 TARAPOTO- AÑO 2026 HASTA LA SE 02

EADAES	2026	
	Nº	%
< 02 meses	2	10
2 a 11 meses	5	24
1 a 4 Años	14	67
<b>Total</b>	<b>21</b>	<b>100</b>

El cuadro nos muestra los casos de IRA en menores de 05 años según grupos de edad, que fueron notificados hasta la S.E 02 del año 2026; Se observa que la mayor cantidad de eventos se viene presentando en el grupo de edad de 1 a 4 años con 14 casos (67.0 %) y la menor cantidad de eventos se viene presentando en los grupos de < 02 meses con 1 casos (10.0 %).



**CASOS NOTIFICADOS DE IRAS SEGÚN LUGAR DE PROCEDENCIA, HOSPITAL II-2 TARAPOTO-S. E 02 del 2026**

LOCALIDAD	N° CASOS
TARAPOTO	5
MORALES	2
SAN ANTONIO	1
LA BANDA DE SHILCAYO	1
PICOTA	1
<b>TOTAL GENERAL</b>	<b>10</b>

Fuente: Oficina de Inteligencia Sanitaria – "Hospital II\_2 Tarapoto"  
Extracción: Base de datos NOTIWEB - Centro Nacional de Epidemiología, Prevención y Control de Enfermedades MINSA (\*) S.E 02 del 2026



**CASOS NOTIFICADOS ACUMULADOS DE IRAS SEGÚN LUGAR DE PROCEDENCIA, HOSPITAL II-2 TARAPOTO**

LOCALIDAD	N° CASOS
TARAPOTO	7
MORALES	6
LA BANDA DE SHILCAYO	3
RUMISAPA	1
PICOTA	1
SAN ANTONIO	1
SHAPAJA	1
TABALOSOS	1
<b>TOTAL GENERAL</b>	<b>21</b>

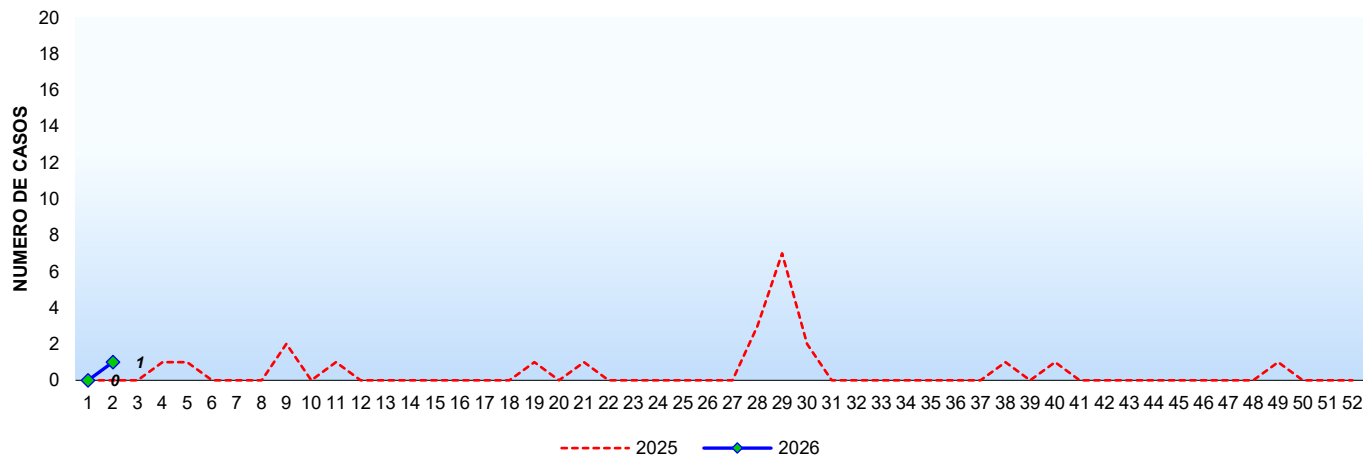
Fuente: Oficina de Inteligencia Sanitaria – "Hospital II\_2 Tarapoto"  
Extracción: Base de datos NOTIWEB - Centro Nacional de Epidemiología, Prevención y Control de Enfermedades MINSA (\*) S.E 02 del 2026



# NEUMONÍA NO GRAVES EN MENORES DE 05 AÑOS



## CASOS DE NEUMONÍAS NO GRAVES EN MENORES DE 05 AÑOS POR SEMANAS EPIDEMIOLÓGICAS, HOSPITAL II-2 TARAPOTO, AÑOS 2025 - 2026 HASTA LA SE 02



### COMENTARIO

El gráfico nos muestra los casos de **neumonía no graves** en menores de 20 años hasta la S.E 20, que fueron notificados en los años 2025 – 2026. En la S.E 02 del año 2026 la curva epidémica muestra incidencias similares en comparación con el año 2025.

Fuente: Oficina de Inteligencia Sanitaria – “HOSPITAL II-2 TARAPOTO”

Extracción: Base de datos NOTIWEB - Centro Nacional de Epidemiología, Prevención y Control de Enfermedades MINSA (\*) S.E 02 del 2026

### CASOS DE NEUMONÍA EN MENORES DE 05 AÑOS, SEGÚN AÑOS Y GRUPOS DE EDAD, HOSPITAL II-2 TARAPOTO- AÑOS 2025 - 2026 HASTA LA SE 02

EIDADES	2025		2026	
	Nº	%	Nº	%
< 02 meses	0	0	0	0
2 a 12 meses	0	0	0	0
1 a 4 Años	0	0	1	100
<b>Total</b>	<b>0</b>	<b>0</b>	<b>1</b>	<b>100</b>

El cuadro nos muestra los casos de neumonía en menores de 05 años según grupos de edad, que fueron notificados hasta la S.E 02 de los años 2025 y 2026; En el presente año se presentó 01 caso en la S.E. 02

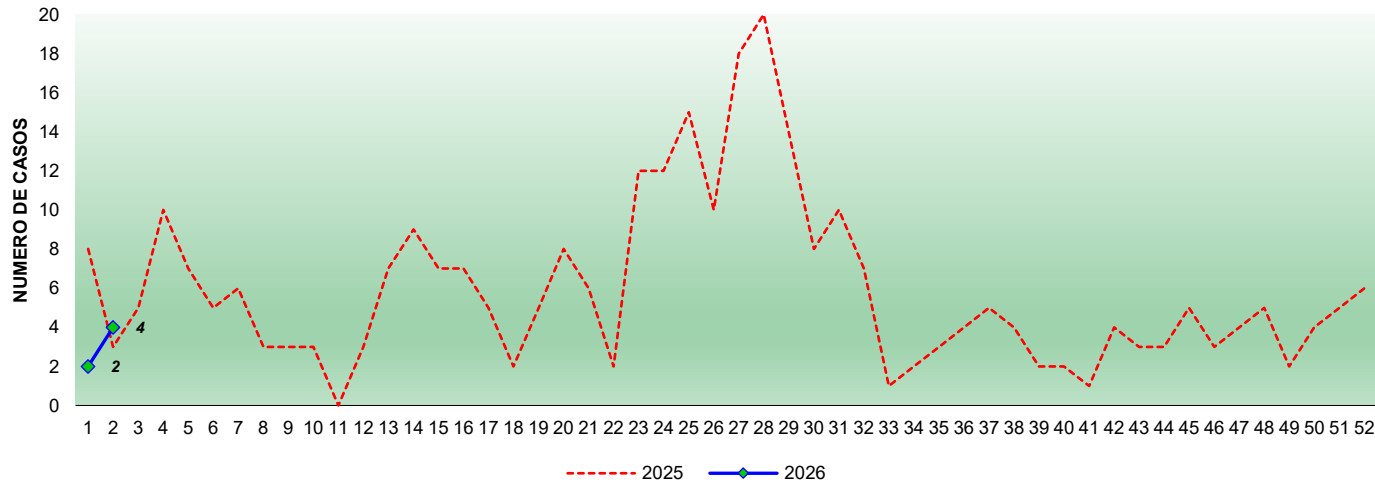
# NEUMONÍA GRAVE EN MENORES DE 05 AÑOS

## CASOS DE NEUMONÍAS GRAVES EN MENORES DE 05 AÑOS POR SEMANAS EPIDEMIOLÓGICAS, HOSPITAL II-2 TARAPOTO, AÑOS 2025 - 2026 HASTA LA SE 02



### COMENTARIO

El gráfico nos muestra los casos de **neumonía graves** en menores de 05 años hasta la S.E 20, que fueron notificados en los años 2025 – 2026. En la S.E 02 del año 2026 la curva epidémica muestra incidencias menores en comparación con el año 2025.



Fuente: Oficina de Inteligencia Sanitaria – “HOSPITAL II-2 TARAPOTO”

Extracción: Base de datos NOTIWEB - Centro Nacional de Epidemiología, Prevención y Control de Enfermedades MINSA (\*) S.E 02 del 2026

### CASOS DE NEUMONÍA EN MENORES DE 05 AÑOS, SEGÚN AÑOS Y GRUPOS DE EDAD, HOSPITAL II-2 TARAPOTO, AÑOS 2025 - 2026 HASTA LA SE 02

EDADES	2025		2026	
	N°	%	N°	%
< 02 meses	1	9	0	0
2 a 12 meses	3	27	2	33
1 a 4 Años	7	64	4	67
<b>Total</b>	<b>11</b>	<b>100</b>	<b>6</b>	<b>100</b>

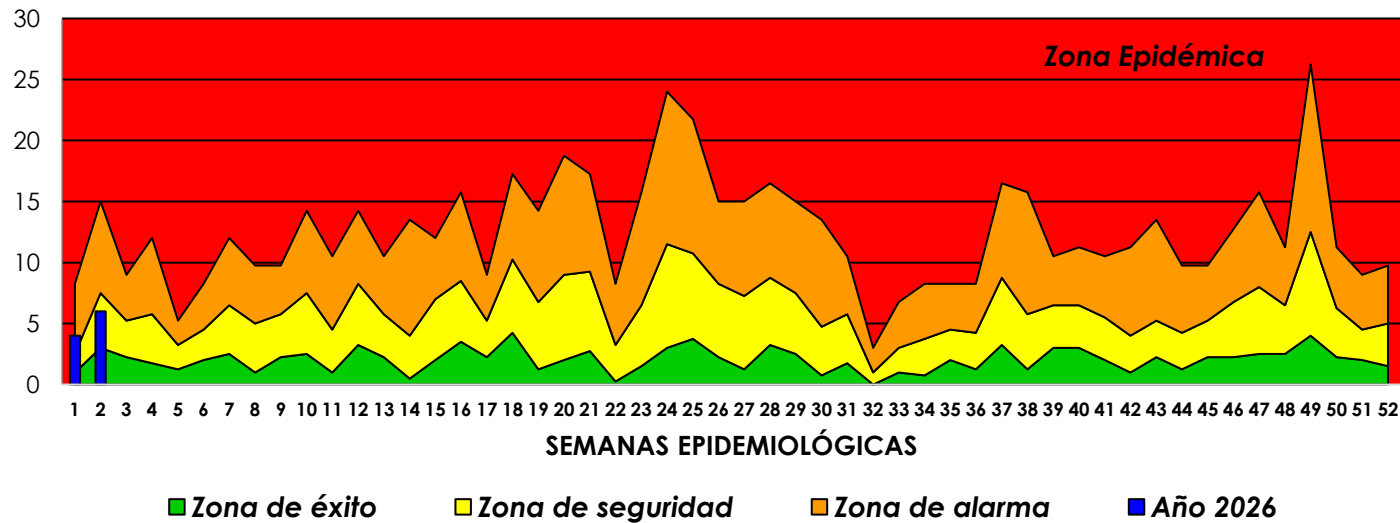
El cuadro nos muestra los casos de neumonía en menores de 05 años según grupos de edad, que fueron notificados hasta la S.E 02 de los años 2025 y 2026; En el presente año se presentó 04 casos en la SE 02.



# SOBA



## CANAL ENDÉMICO DE SOBA, HOSPITALII-2 TARAPOTO, AÑO 2026 HASTA LA SE 02



### COMENTARIO

La curva de SOBA en menores de 05 años de los cinco últimos años nos muestra que en la SE 02 del año 2026 nos ubicamos en zona de seguridad. Se observa que se notificó 06 casos en la S.E 02.

Fuente: Oficina de Inteligencia Sanitaria – “HOSPITALII-2 TARAPOTO”  
Extracción: Base de datos NOTIWEB - Centro Nacional de Epidemiología, Prevención y Control de Enfermedades MINSA (\*) S.E 02 del 2026

### CASOS DE SOBA, SEGÚN GRUPOS DE EDAD, HOSPITAL II-2 TARAPOTO, AÑO 2026 HASTA LA SE 02

EDADES	2026	
	N°	%
< 02 años	5	50
2 a 4 Años	5	50
<b>Total</b>	<b>10</b>	<b>100</b>

El cuadro nos muestra los casos de SOBA según grupos de edad, que fueron notificados hasta la S.E 02 del año 2026, siendo el grupo más afectado son todos los menores de 05 años.



**CASOS NOTIFICADOS DE SOBAS SEGÚN LUGAR DE PROCEDENCIA, HOSPITAL II-2 TARAPOTO-S. E 02 del 2026**

LOCALIDAD	Nº CASOS
TARAPOTO	4
LA BANDA DE SHILCAYO	2
<b>TOTAL GENERAL</b>	<b>6</b>

Fuente: Oficina de Inteligencia Sanitaria – "Hospital II\_2 Tarapoto"  
Extracción: Base de datos NOTIWEB - Centro Nacional de Epidemiología, Prevención y Control de Enfermedades MINSA (\*) S.E 02 del 2026

**CASOS NOTIFICADOS ACUMULADOS DE SOBAS SEGÚN LUGAR DE PROCEDENCIA, HOSPITAL II-2 TARAPOTO**

LOCALIDAD	Nº CASOS
TARAPOTO	7
LA BANDA DE SHILCAYO	2
MORALES	1
<b>TOTAL GENERAL</b>	<b>10</b>

Fuente: Oficina de Inteligencia Sanitaria – "Hospital II\_2 Tarapoto"  
Extracción: Base de datos NOTIWEB - Centro Nacional de Epidemiología, Prevención y Control de Enfermedades MINSA (\*) S.E 02 del 2026

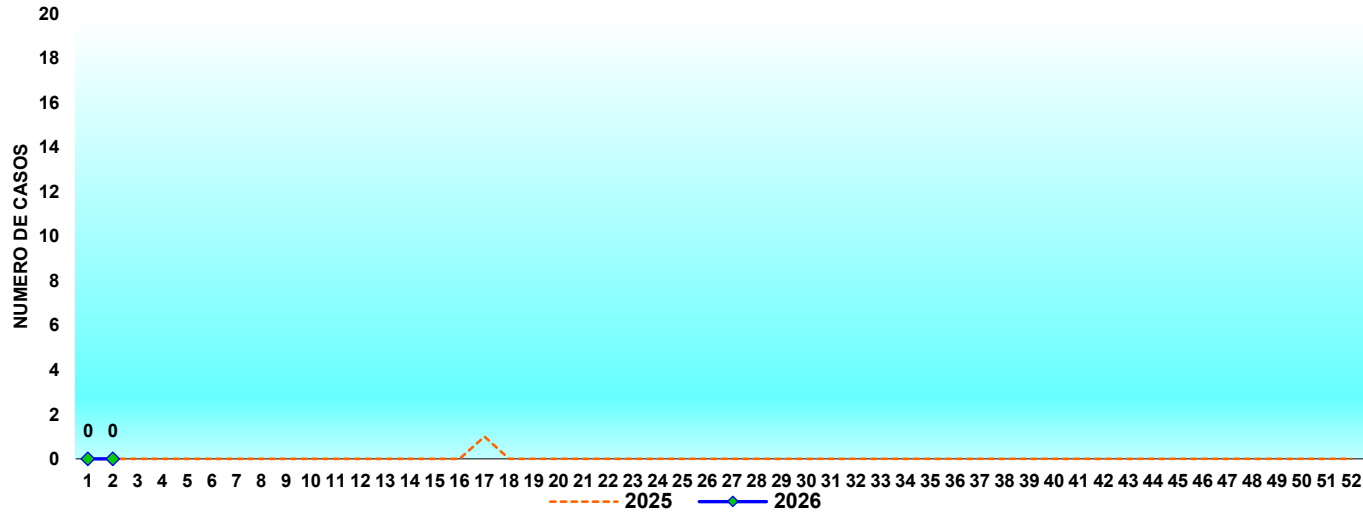




# FIEBRE CHIKUNGUNYA



## CASOS DE FIEBRE CHIKUNGUNYA POR SEMANAS EPIDEMIOLÓGICAS, OGESSE ESPECIALIZADA AÑOS 2025 - 2026 HASTA LA SE 02



Fuente: Oficina de Inteligencia Sanitaria – “HOSPITAL II-2 TARAPOTO”  
 Extracción: Base de datos NOTIWEB - Centro Nacional de Epidemiología, Prevención y Control de Enfermedades MINSA (\*) S.E 02 del 2026

OTROS DAÑOS ASOCIADOS A VIRUS CHIKUNGUNYA	2025	2026
FIEBRE CHIKUNGUNYA GRAVE	0	0

### COMENTARIO

El gráfico nos muestra los casos de **Fiebre Chikungunya** hasta la S.E 02, que fueron notificados en los años 2025 y 2026. En el presente año NO se notificó casos.

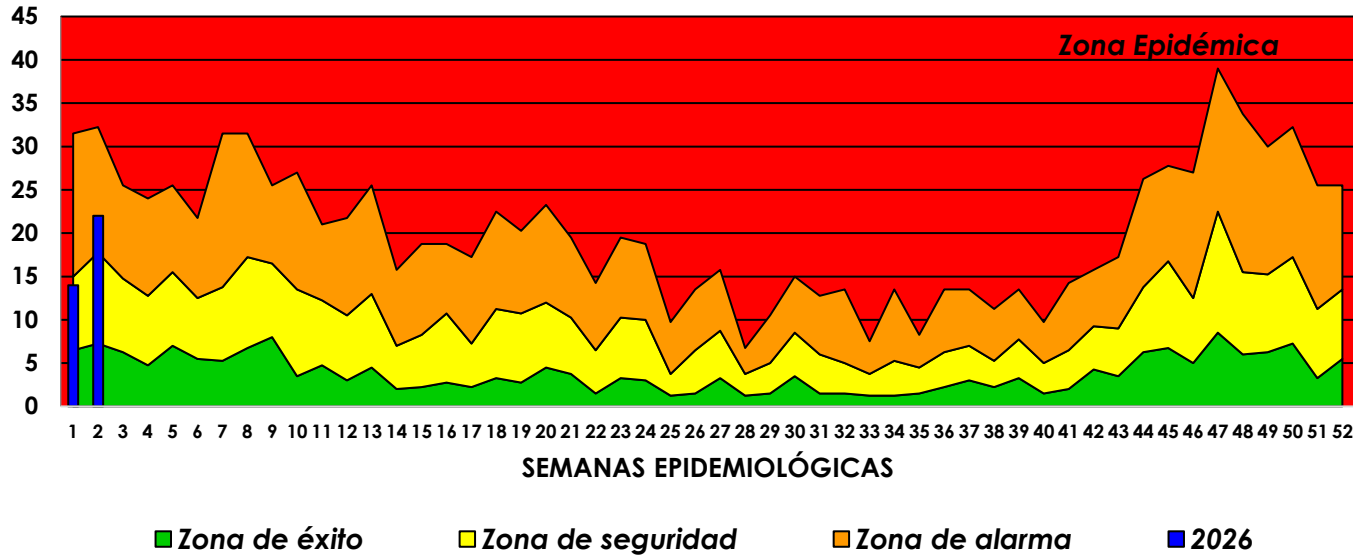
2026			
Confirmados	probables	descartados	Total
0	0	0	0



# DENGUE

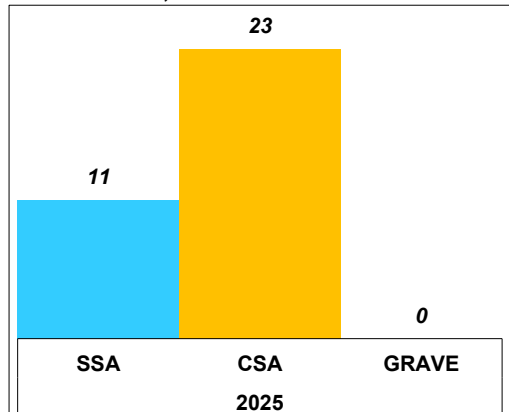


## CANAL ENDÉMICO DE DENGUE, HOSPITAL II-2 TARAPOTO, AÑO 2026 HASTA LA SE 02



Fuente: Oficina de Inteligencia Sanitaria – “HOSPITAL II-2 TARAPOTO”  
Extracción: Base de datos NOTIWEB - Centro Nacional de Epidemiología. Prevención y Control de Enfermedades MINSA (\*) S.E 02 del 2026

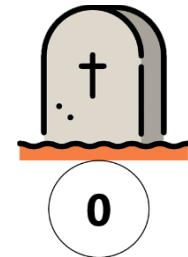
CASOS DE DENGUE, SEGÚN TIPO Y AÑOS, HOSPITAL II-2  
TARAPOTO, AÑOS 2026 HASTA LA SE 02



### COMENTARIO

La curva de casos, muestra que hasta la SE 02 - 2026 nos colocamos en zona epidémica. En la S.E 02-2026 los casos atendidos en el Hospital se ubican en zona de seguridad.

**DEFUNCIONES**  
Hasta la SE 02



2026			
Confirmados	probables	descartados	Total
7	27	2	36

El gráfico nos muestra los casos de dengue según tipo, que fueron notificados hasta la S.E 02 - 2026; En el presente año se han presentado 34 casos entre confirmados y probables.

En lo que va del 2026 se han presentado 11 casos sin signos de alarma, 23 casos con signos de alarma y 0 Casos de dengue grave



**CASOS NOTIFICADOS DE DENGUE SEGÚN LUGAR DE PROCEDENCIA, HOSPITAL II-2 TARAPOTO-S. E 02 del 2026**

LOCALIDAD	N° CASOS
TARAPOTO	11
MORALES	3
TABALOSOS	2
SHAMBOYACU	1
SAUCE	1
CHAZUTA	1
CAMPANILLA	1
RUMISAPA	1
SAN MARTIN	1
<b>TOTAL GENERAL</b>	<b>22</b>

Fuente: Oficina de Inteligencia Sanitaria – "Hospital II\_2 Tarapoto"  
Extracción: Base de datos NOTIWEB - Centro Nacional de Epidemiología, Prevención y Control de Enfermedades MINSA (\*) S.E 02 del 2026

**CASOS CONFIRMADOS ACUMULADOS DE DENGUE SEGÚN LUGAR DE PROCEDENCIA, HOSPITAL II-2 TARAPOTO- HASTA LA S. E 02 del 2026**

LOCALIDAD	N° CASOS
TARAPOTO	3
SAN MARTIN	2
JUANJUI	1
TABALOSOS	1
<b>TOTAL GENERAL</b>	<b>7</b>

Fuente: Oficina de Inteligencia Sanitaria – "Hospital II\_2 Tarapoto"  
Extracción: Base de datos NOTIWEB - Centro Nacional de Epidemiología, Prevención y Control de Enfermedades MINSA (\*) S.E 02 del 2026

**CASOS NOTIFICADOS ACUMULADOS DE DENGUE SEGÚN LUGAR DE PROCEDENCIA, HOSPITAL II-2 TARAPOTO**

LOCALIDAD	N° CASOS
TARAPOTO	18
MORALES	4
TABALOSOS	3
SAN MARTIN	2
SHAMBOYACU	2
SAPOSOA	1
SAUCE	1
CHAZUTA	1
JUANJUI	1
RUMISAPA	1
CAMPANILLA	1
SAN JOSE DE SISA	1
<b>TOTAL GENERAL</b>	<b>36</b>

Fuente: Oficina de Inteligencia Sanitaria – "Hospital II\_2 Tarapoto"  
Extracción: Base de datos NOTIWEB - Centro Nacional de Epidemiología, Prevención y Control de Enfermedades MINSA (\*) S.E 50 del 2026

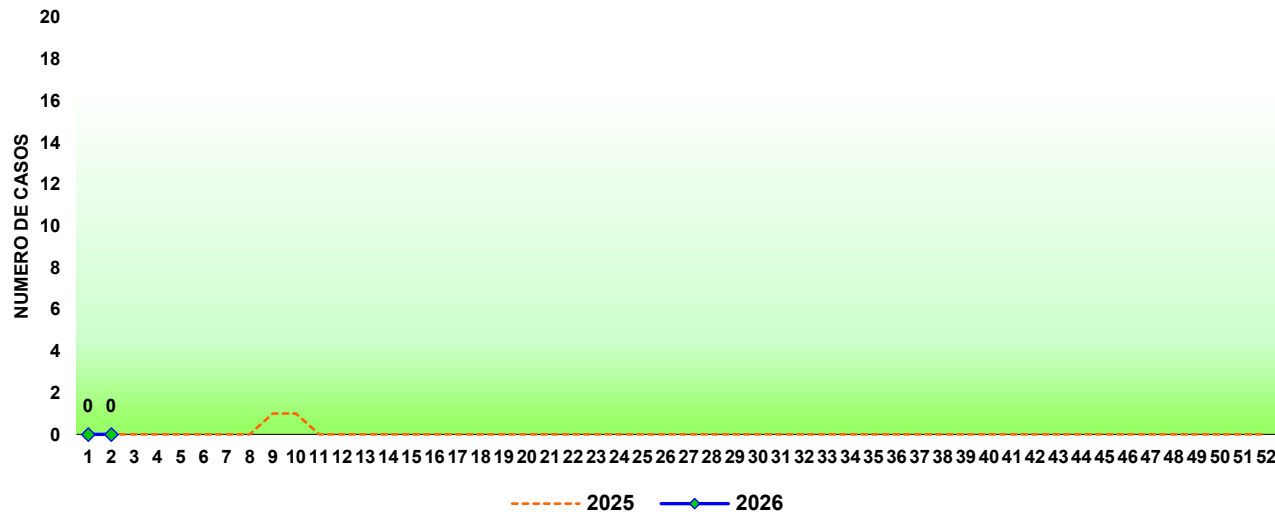




# ZIKA



## CASOS DE ZIKA POR SEMANAS EPIDEMIOLÓGICAS, HOSPITAL II-2 TARAPOTO, AÑOS 2025 - 2026 HASTA LA SE 02



### COMENTARIO

El gráfico nos muestra los casos de **Zika** de la primera semana epidemiológica, que fueron notificados en los años 2025 - 2026; En el presente año hasta la SE 02 no se notificaron casos de zika en la Hospital II-2 Tarapoto.

Fuente: Oficina de Inteligencia Sanitaria – “Hospital ii-2 Tarapoto”  
 Extracción: Base de datos NOTIWEB - Centro Nacional de Epidemiología, Prevención y Control de Enfermedades MINSA (\*) S.E 02 del 2026

2026			
Confirmados	sospechosos	descartados	Total
0	0	0	0

OTRAS ENFERMEDADES ASOCIADAS A ZIKA	2026			Total
	Confirmados	Descartados	Probables	
ZIKA EN GESTANTES	0	0	0	0
MICROCEFALIA ASOCIADA A VIRUS ZIKA	0	0	0	0
SÍNDROME DE GUILLAIN BARRE ASOCIADO A VIRUS ZIKA	0	0	0	0
ZIKA ASINTOMÁTICO	0	0	0	0



# LEISHMANIASIS

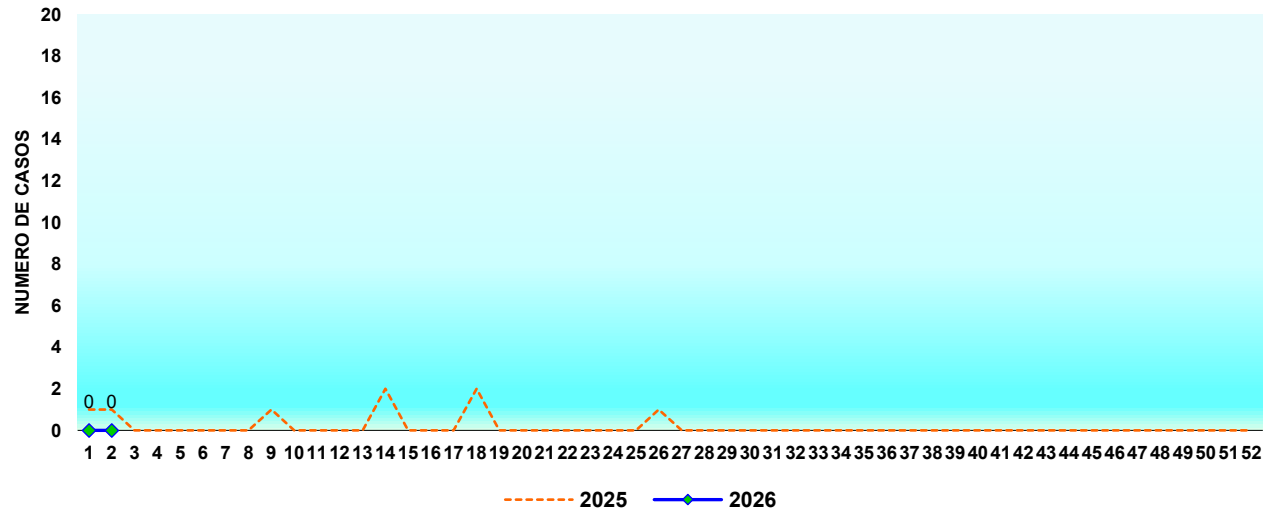


## CASOS DE LEISHMANIASIS POR SEMANAS EPIDEMIOLÓGICAS, HOSPITAL II-TARAPOTO, AÑOS 2025 - 2026 HASTA LA SE 02



### COMENTARIO

El gráfico nos muestra los casos de **leishmaniasis** desde la primera semana epidemiológica, que fueron notificados en los años 2025 - 2026; En el presente año no se notificó casos en la SE 02 en el Hospital II-2 Tarapoto.



Fuente: Oficina de Inteligencia Sanitaria – “HOSPITAL II-2 TARAPOTO”  
 Extracción: Base de datos NOTIWEB - Centro Nacional de Epidemiología, Prevención y Control de Enfermedades MINSA (\*) S.E 02 del 2026

### CASOS DE LEISHMANIASIS SEGÚN TIPO Y AÑOS, HOSPITAL II-2 TARAPOTO, AÑOS 2025 - 2026 HASTA LA SE 02

TIPO DE LEISHMANIASIS	2025		2026	
	Nº	%	Nº	%
LEISHMANIASIS CUTÁNEA	8	100	0	0
LEISHMANIASIS MUCOCUTÁNEA	0	0	0	0
OGESS ESPECIALIZADA	8	100	0	0

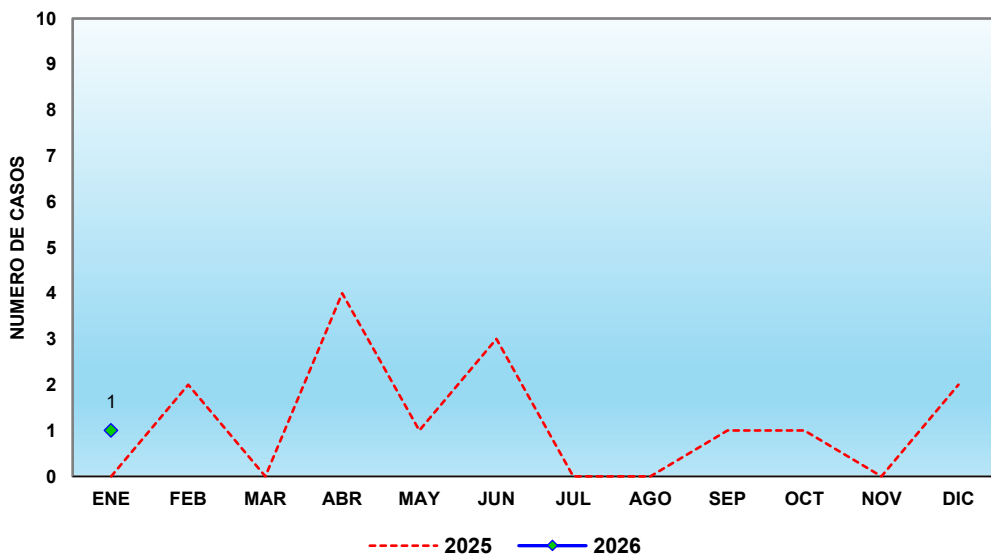
2026			
Confirmados	probables	descartados	Total
0	0	0	0

El cuadro nos muestra los casos de leishmaniasis según tipo, que fueron notificados hasta la S.E 02 de los años 2025 y 2026; En el presente año no se notificó casos en la SE 02, incidencia de casos mayor se presentaron en la S.E 02– 2025.



# FIEBRE AMARILLA

CASOS NOTIFICADOS DE FIEBRE AMARILLA POR MESES, HOSPITAL II-2 TARAPOTO, AÑOS 2025 - 2026



Fuente: Oficina de Inteligencia Sanitaria – "Hospital II-2 Tarapoto"  
Extracción: Base de datos NOTIWEB - Centro Nacional de Epidemiología, Prevención y Control de Enfermedades MINSA (\*) S.E 02 del 2026

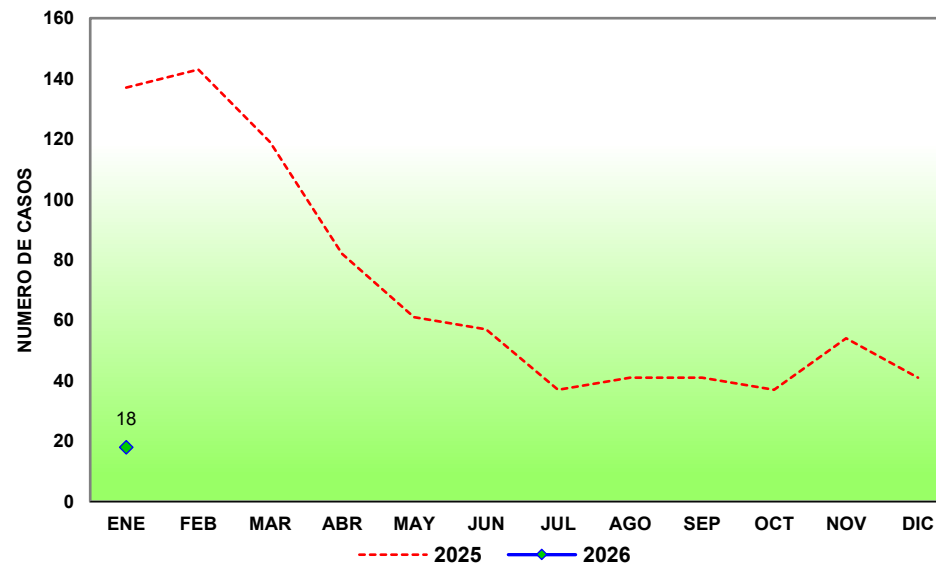
2026			
Confirmados	probables	descartados	Total
0	0	1	1

El gráfico nos muestra los casos **Fiebre amarilla** que fueron notificados en los años 2025 - 2026; En el presente año se presentó 01 caso; Incidencias similares se han presentado en el mismo periodo del año 2025.



# LEPTOSPIROSIS

CASOS NOTIFICADOS DE LEPTOSPIROSIS POR MESES, HOSPITAL II-2 TARAPOTO, AÑOS 2025 - 2026



Fuente: Oficina de Inteligencia Sanitaria – "OGESS ESPECIALIZADA"  
Extracción: Base de datos NOTIWEB - Centro Nacional de Epidemiología, Prevención y Control de Enfermedades MINSA (\*) S.E 02 del 2026

2026			
Confirmados	probables	descartados	Total
0	18	0	18

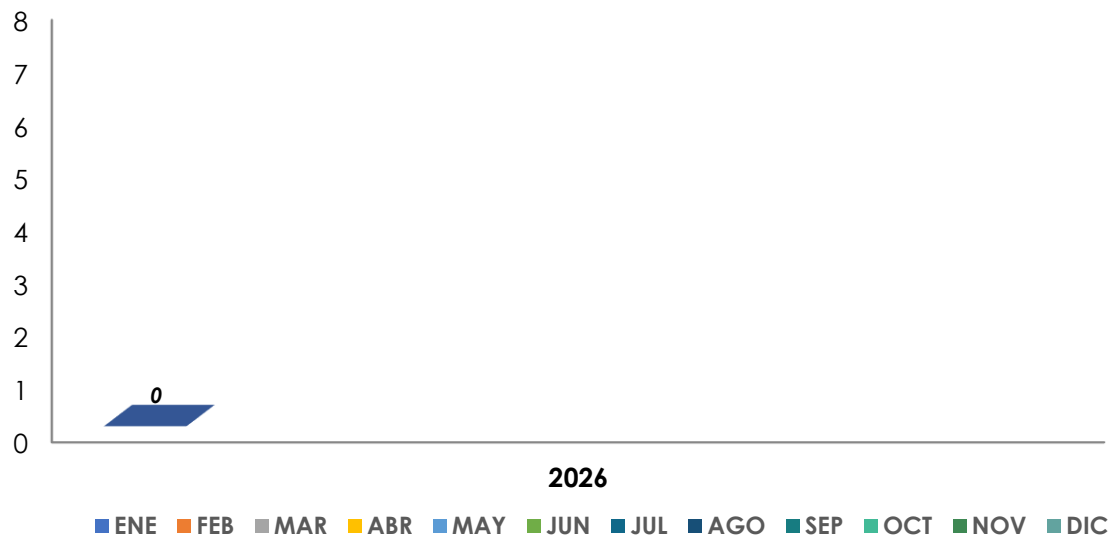
El gráfico nos muestra los casos **Leptospirosis** que fueron notificados en los años 2025 - 2026; En el presente año se presentaron 18 casos, con una incidencia mayor en casos en el periodo del año 2025.



# OFIDISMO



## CASOS NOTIFICADOS DE OFIDISMO SEGÚN MESES, HOSPITAL II-2 TARAPOTO, AÑO 2026



Fuente: Oficina de Inteligencia Sanitaria – "HOSPITAL II-2 TARAPOTO"  
 Extracción: Base de datos NOTIWEB - Centro Nacional de Epidemiología, Prevención y Control de Enfermedades MINSA (\*) S.E 02 del 2026



El gráfico nos muestra los casos de **Ofidismo** que fueron notificados hasta la S.E 02 – 2026, en esta semana NO se notificó casos en la región de San Martín y no se ha reportado defunción relacionada a esta causa.



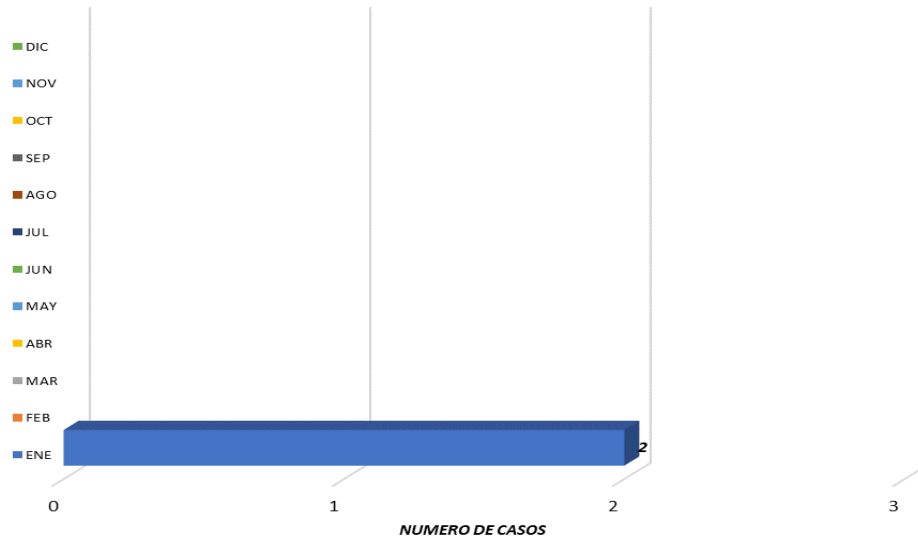
	PERÚ	MINISTERIO DE SALUD	U.E 404 HOSPITAL II-2 TARAPOTO DIRECCIÓN REGIONAL DE SALUD SAN MARTÍN	OFICINA DE INTELIGENCIA SANITARIA	
<b>OFICINA DE INTELIGENCIA SANITARIA – UNIDAD DE EPIDEMIOLOGÍA</b>					
<b>MAPA DE DISTRIBUCIÓN DE CASOS DE OFIDISMO, AÑO 2026</b>					
<b>OGESS ESPECIALIZADA -HOSPITAL II – 2 TARAPOTO</b>					
<b>ELABORADO POR: Marlon Manuel Daza Farias</b>					
Fuente: Base de datos NOTIWEB - Centro Nacional de Epidemiología, Prevención y Control de Enfermedades - MINSA					



# LOXOCELISMO



**CASOS NOTIFICADOS DE LOXOCELISMO SEGÚN MESES, HOSPITAL II-2 TARAPOTO, AÑO 2026**



Fuente: Oficina de Inteligencia Sanitaria – "HOSPITAL II-2 TAARPOTO"  
 Extracción: Base de datos NOTIWEB - Centro Nacional de Epidemiología, Prevención y Control de Enfermedades MINSA (\*) S.E 02 del 2026



El gráfico nos muestra los casos de **loxocelismo** que fueron notificados hasta la S.E 02 - 2026; NO se notificó casos en la provincia de San Martín, además no se han reportado defunciones relacionadas a esta causa.



	<b>PERÚ</b>	MINISTERIO DE SALUD	U.E 404 HOSPITAL II-2 TARAPOTO DIRECCIÓN REGIONAL DE SALUD SAN MARTÍN	OFICINA DE INTELIGENCIA SANITARIA	
<b>OFICINA DE INTELIGENCIA SANITARIA – UNIDAD DE EPIDEMIOLOGÍA</b>					
<b>MAPA DE DISTRIBUCIÓN DE CASOS DE OFIDISMO, AÑO 2026</b>					
<b>OGESS ESPECIALIZADA -HOSPITAL II – 2 TARAPOTO</b>					
<b>ELABORADO POR: Marlon Manuel Daza Farías</b>					
Fuente: Base de datos NOTIWEB - Centro Nacional de Epidemiología, Prevención y Control de Enfermedades - MINSA					



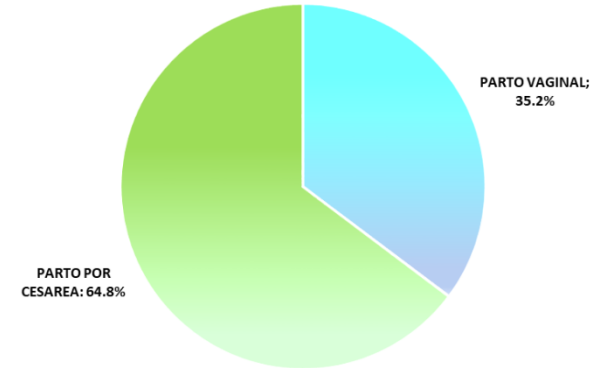
# PARTOS VAGINALES, CESÁREAS Y NACIDOS VIVOS



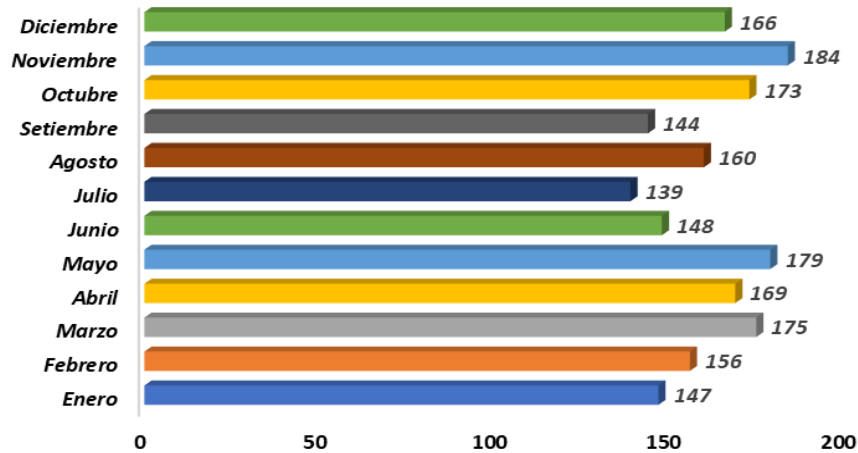
**FRECUENCIA DE PARTOS VAGINALES Y CESÁREAS, HOSPITAL II-2 TARAPOTO, HASTA DICIEMBRE 2025**

MES	PARTO VAGINAL	%	PARTO POR CESAREA	%	TOTAL
Enero	54	36.7	93	63.3	147
Febrero	48	33.6	95	66.4	143
Marzo	49	33.8	96	66.2	145
Abril	55	32.2	116	67.8	171
Mayo	81	45.5	97	54.5	178
Junio	61	40.9	88	59.1	149
Julio	62	44.6	77	55.4	139
Agosto	75	47.2	84	52.8	159
Setiembre	53	37.3	89	62.7	142
Octubre	81	47.1	91	52.9	172
Noviembre	79	42.0	109	58.0	188
Diciembre	79	32.2	166	67.8	245
<b>TOTAL</b>	<b>777</b>	<b>39.2</b>	<b>1201</b>	<b>60.7</b>	<b>1978</b>

**TASA ACUMULADA DE CESÁREAS DEL HOSPITAL: 64.8 %**  
Estándar Nacional 24 – 02 %



**FRECUENCIA DE NACIDOS VIVOS, HOSPITAL II-2 TARAPOTO, HASTA DICIEMBRE 2026**



## COMENTARIO

El cuadro superior y el grafico de barras nos muestra la relación total entre la cantidad de partos (vaginales y cesáreas) y los nacidos vivos, correspondientes al año 2026, que fueron atendidos en el HOSPITAL II – 2 TARAPOTO.

Fuente: Oficina de Inteligencia Sanitaria – "HOSPITAL II-2 TAARPOTO"  
Extracción: Base de datos NOTIWEB - Centro Nacional de Epidemiología, Prevención y Control de Enfermedades MINSA (\*) S.E 02 del 2026

# RESUMEN DE CLASIFICACIÓN DE LAS ENFERMEDADES SUJETAS A VIGILANCIA - HASTA LA S.E 02 - 2026

DIAGNOSTICOS	2026				Total 2026
	CONFIRMADOS	DESCARTADOS	PROBABLES	SOSPECHOSOS	
DENGUE CON SIGNOS DE ALARMA	6	2	17	0	25
DENGUE GRAVE	0	0	0	0	0
DENGUE SIN SIGNOS DE ALARMA	1	0	10	0	11
ENFERMEDAD DE CHAGAS	0	0	0	0	0
FIEBRE AMARILLA SELVATICA	0	1	0	0	1
FIEBRE DE CHIKUNGUNYA	0	0	0	0	0
OROPUCHE	0	0	0	0	0
ZIKA	0	0	0	0	0
HEPATITIS AGUDA TIPO A, SIN COMPLICACIONES	0	0	0	0	0
HEPATITIS B	0	0	0	0	0
HEPATITIS C	0	0	0	0	0
LEPTOSPIROSIS	0	0	11	0	11
MALARIA POR P. VIVAX	0	0	0	0	0
MALARIA POR PLASMODIUM FALCIPARUM	0	0	0	0	0
LEISHMANIASIS CUTANEA	0	0	0	0	0
LEISHMANIASIS MUCOCUTANEA	0	0	0	0	0
MICROCEFALIA ASOCIADA A ZIKA	0	0	0	0	0
MICROCEFALIA	0	0	0	0	0
GESTANTE SOSPECHOSA DE CONTAGIO POR VIRUS ZIKA	0	0	0	0	0
INFLUENZA ESTACIONAL	0	0	0	0	0
SÍNDROME DE GUILLAIN BARRE	0	0	0	0	0
SIFILIS CONGENITA	0	0	0	0	0
SIFILIS MATERNA	0	0	0	0	0
TBC MILIAR	0	0	0	0	0
TUBERCULOSIS EXTRAPULMONAR	0	0	0	0	0
TBC MULTIDROGORESISTENTE (TB M	0	0	0	0	0
TBC PULMONAR C/CONF. BACTERIOL	0	0	0	0	0

TBC PULMONAR S/CONF. BACTERIOL	0	0	0	0	0
TETANOS	0	0	0	0	0
TETANOS NEONATAL	0	0	0	0	0
MUERTE FETAL	0	0	0	0	0
MUERTE NEONATAL	1	0	0	0	1
VARICELA CON OTRAS COMPLICACIONES	0	0	0	0	0
ZIKA EN GESTANTES	0	0	0	0	0
OFIDISMO	0	0	0	0	0
LOXOCELISMO	0	0	0	0	0
SARAMPIÓN	0	0	0	0	0
SOBA EN MENORES DE 05 AÑOS	10	0	0	0	10
NEUMONIA GRAVE EN MENORES DE 05 AÑOS	6	0	0	0	6
INFLUENZA H1N1	0	0	0	0	0
DIFTERIA	0	0	0	0	0
TOSFERINA	0	1	0	0	1
RABIA HUMANA URBANA	0	0	0	0	0
RABIA HUMANA SILVESTRE	0	0	0	0	0
PESTE BUBÓNICA	0	0	0	0	0
PESTE NEUMÓNICA	0	0	0	0	0
PESTE SEPTICÉMICA	0	0	0	0	0
PESTE CUTÁNEA	0	0	0	0	0
OTRAS FORMAS DE PESTE	0	0	0	0	0
MENINGITIS POR PESTE	0	0	0	0	0
ANTRAX	0	0	0	0	0
COLERA	0	0	0	0	0
TIFUS EXANTEMÁTICO	0	0	0	0	0
MENINGITIS MENINGOCÓCICA	0	0	0	0	0
BARTONELOSIS	0	0	0	0	0
MUERTE MATERNA	0	0	0	0	0
ENFERMEDAD DE CARRION NO DETER	0	0	0	0	0
LEPRA	0	0	0	0	0
BRUCELOSIS	0	0	0	0	0
INTOXICACIÓN ALIMENTARIA	8	0	0	0	8