



PERÚ

MINISTERIO
DE SALUD

U.E 404 HOSPITAL II-2 TARAPOTO
DIRECCIÓN REGIONAL DE SALUD SAN
MARTÍN

OFICINA DE
INTELIGENCIA
SANITARIA



Ministerio de Salud
Oficina de Inteligencia Sanitaria

SALA SITUACIONAL DE SALUD - TARAPOTO SE 16- 2021

Semana Epidemiológica N° 16- 2021
(Del 18 de Abril al 24 Abril del 2021)

HOSPITAL REGIONAL II – 2 TARAPOTO



Presentación

La Unidad de Epidemiología de la Oficina de Inteligencia Sanitaria hace llegar el presente boletín correspondiente a la Semana Epidemiológica 16 -2021.

La información del presente Boletín Epidemiológico procede de la recolección de datos del establecimiento de salud. La cual es actualizada cada semana. Además, los datos y análisis son provisionales y pueden estar sujetos a modificación.

Esta información es suministrada semanalmente por la Red Nacional de Epidemiología, cuya fuente es el registro semanal de enfermedades y eventos sujetos a notificación inmediata o semanal. La Semana Epidemiológica inicia el domingo de cada semana y concluye el día sábado siguiente.

Hospital Regional II . 2 Tarapoto

DR. JACQUELINE CASTAÑEDA CÁRDENAS

Director general

Oficina de Inteligencia Sanitaria

Epidemiología

Lic. Enf. Marlon Manuel Daza Farias

Jefe de la Oficina de Inteligencia Sanitaria, responsable de la Unidad de Epidemiología

Y del Área de Vigilancia Epidemiológica

Lic. Enf. Yovana Bartra Vela

Vigilancia de Infecciones Asociadas a la Atención en Salud

TAP. Wilder de la Cruz Villanueva

Responsable del Área de Salud Ambiental

Lic. Enf. Victor Torres Ramirez

Responsable del Área de Salud Ocupacional

Lic. Enf. Milagros del Pilar Bartra Vela

Equipo de Vigilancia Epidemiológica

Lic. Enf. Liz Irene Gonzales Brunner

Equipo de Vigilancia Epidemiológica

Tec. Inf. Jonathan Murrieta Bartra

Responsable de Notificación Epidemiológica

TAP. Carmen Rosa Arcelles Vasquez

Equipo Técnico del Área de Salud Ambiental

TAP. Lily Chujandama Garcia

Secretaria

Comité editor

Lic. Enf. Marlon Manuel Daza Farias

Diseño, Edición y análisis Epidemiológico

Tec. Inf. Jonathan Murrieta Bartra

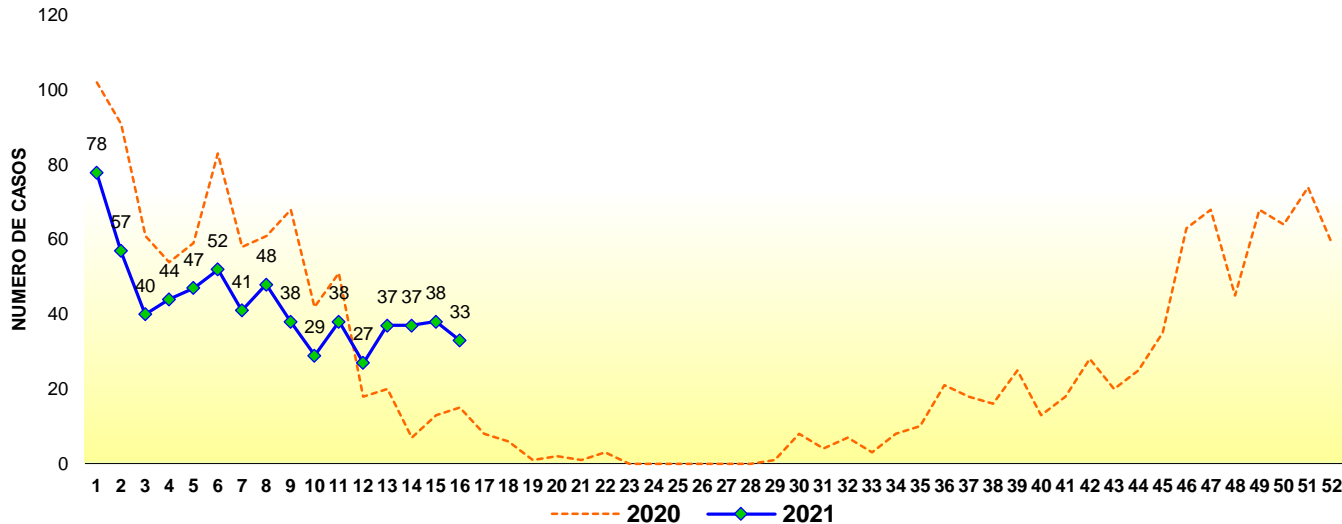
Redacción y proceso de Información



FEBRILES



FEBRILES POR SEMANAS EPIDEMIOLÓGICAS, HOSPITAL II-2 TARAPOTO AÑOS 2020 - 2021 HASTA LA SE 16



COMENTARIO

El gráfico nos muestra los casos **Febriles** hasta la SE 16 que fueron notificados en los años 2020 - 2021; En el presente año se observa una Incidencia de casos menor en comparación con el año 2020.

Fuente: Oficina de Inteligencia Sanitaria – “Hospital II-2 Tarapoto”
Extracción: Base de datos NOTIWEB - Centro Nacional de Epidemiología, Prevención y Control de Enfermedades MINSA (*) S.E 16 del 2021

FEBRILES SEGÚN AÑOS Y GRUPOS DE EDAD, HOSPITAL II-2 TARAPOTO AÑOS 2020 - 2021 HASTA LA SE 16

EADADES	2020		2021	
	N°	%	N°	%
< 01 Año	95	12	97	14
1 a 4 Años	268	33	155	23
5 a 9 Años	117	15	75	11
10 a 19 Años	106	13	94	14
21 a 59 Años	192	24	214	31
> 60 años	25	3	49	7
Total	803	100	684	100

El cuadro nos muestra los febriles por grupos de edad, que fueron notificados en los años 2020 – 2021 hasta la S.E 16; En el año 2021 se observa la mayor cantidad de eventos en el grupo de 21 a 59 años con 214 casos (31.0 %) y la menor cantidad de eventos se viene dando en el grupo de > de 60 años con 49 casos (7.0 %); Incidencias mayores se han presentado en el año 2020.



CASOS NOTIFICADOS DE FEBRILES SEGÚN LUGAR DE PROCEDENCIA, HOSPITAL II-2 TARAPOTO-S. E 16 DEL 2021

LOCALIDAD	TOTAL
TARAPOTO	13
LA BANDA DE SHILCAYO	6
MORALES	5
PICOTA	4
CUÑUMBUQUI	2
JUAN GUERRA	2
ZAPATERO	1
Total general	33

Fuente: Oficina de Inteligencia Sanitaria – “Hospital II-2 Tarapoto”
Extracción: Base de datos NOTIWEB - Centro Nacional de Epidemiología, Prevención y Control de Enfermedades MINSA (*) S.E 16 DEL 2021

CASOS NOTIFICADOS ACUMULADOS DE FEBRILES SEGÚN LUGAR DE PROCEDENCIA, HOSPITAL II-2 TARAPOTO

LOCALIDAD	TOTAL
TARAPOTO	376
LA BANDA DE SHILCAYO	100
MORALES	68
JUAN GUERRA	21
PICOTA	13
LAMAS	10
JUANJUI	9
CACATACHI	9
CUÑUMBUQUI	8
BELLAVISTA	8
CHAZUTA	7
TABALOSOS	6
CAYNARACHI	6
HUIMBAYOC	5
SAN JOSE DE SISA	4
BARRANQUITA	4
RUMISAPA	3
ZAPATERO	3
SAPOSOA	3
PILLUANA	2
YURIMAGUAS	2
TOCACHE	2
SAN ANTONIO	2
NUEVA CAJAMARCA	2
SHAMBOYACU	2
MOYOBAMBA	2
PUCACACA	1
IQUITOS	1
SAN HILARION	1
SHAPAJA	1
CHANCHAMAYO	1
EL PORVENIR	1
CHACHAPOYAS	1
Total general	684

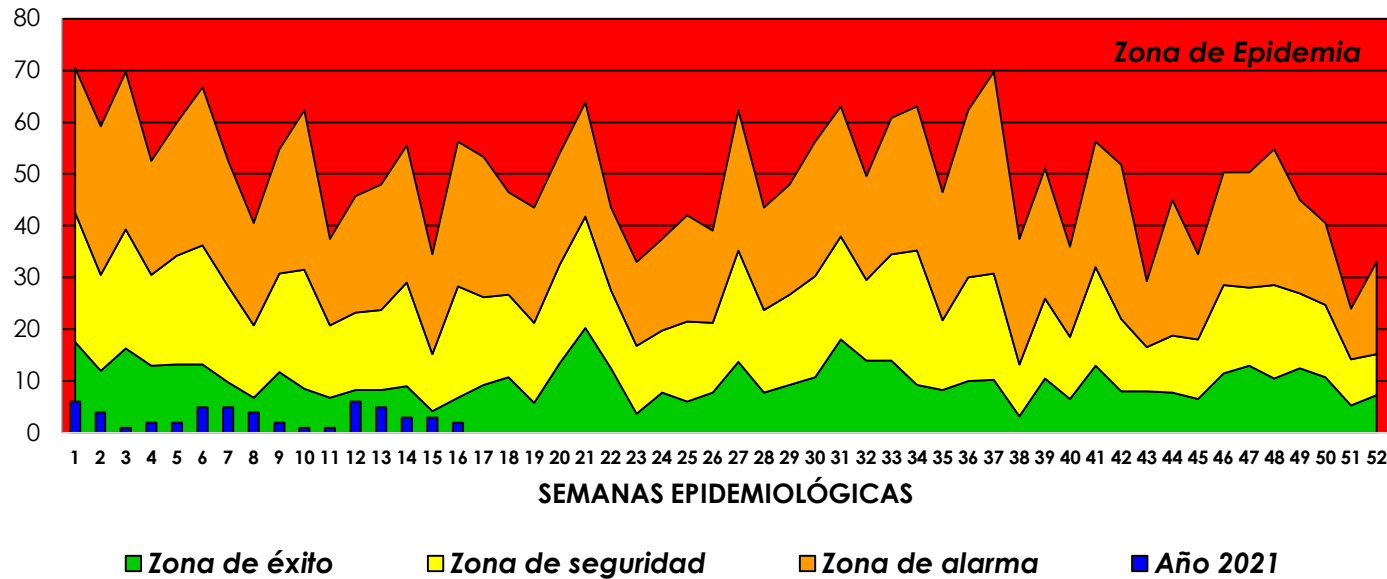
Fuente: Oficina de Inteligencia Sanitaria – “Hospital II-2 Tarapoto”
Extracción: Base de datos NOTIWEB - Centro Nacional de Epidemiología, Prevención y Control de Enfermedades MINSA (*) S.E 16 del 2021



EDAS TOTALES



CANAL ENDÉMICO DE EDAS TOTALES, HOSPITAL II-2 TARAPOTO AÑO 2021 HASTA LA SE 16



COMENTARIO

La curva de EDA en todos los grupos de edad de los cinco últimos años NO muestra periodos epidémicos durante el año 2021. En la SE 16 - 2021 los casos atendidos en el Hospital se ubicaron en zona de éxito.

Fuente: Oficina de Inteligencia Sanitaria – “Hospital II-2 Tarapoto”
Extracción: Base de datos NOTIWEB - Centro Nacional de Epidemiología, Prevención y Control de Enfermedades MINSA (*) S.E 16 del 2021

CASOS TOTALES DE EDAS, SEGÚN TIPO, AÑOS Y GRUPOS DE EDAD, HOSPITAL II-2 TARAPOTO 2021 HASTA LA SE 16

TIPOS DE EDA POR GRUPOS DE EDAD	2021						Total	% Total
	< 1 año	%	1 a 4 años	%	≥ 05 años	%		
ACUOSAS	15	29	30	58	5	10	50	96
DISENTÉRICAS	1	2	1	2	0	0	2	4
TOTAL	16	31	31	60	5	10	52	100

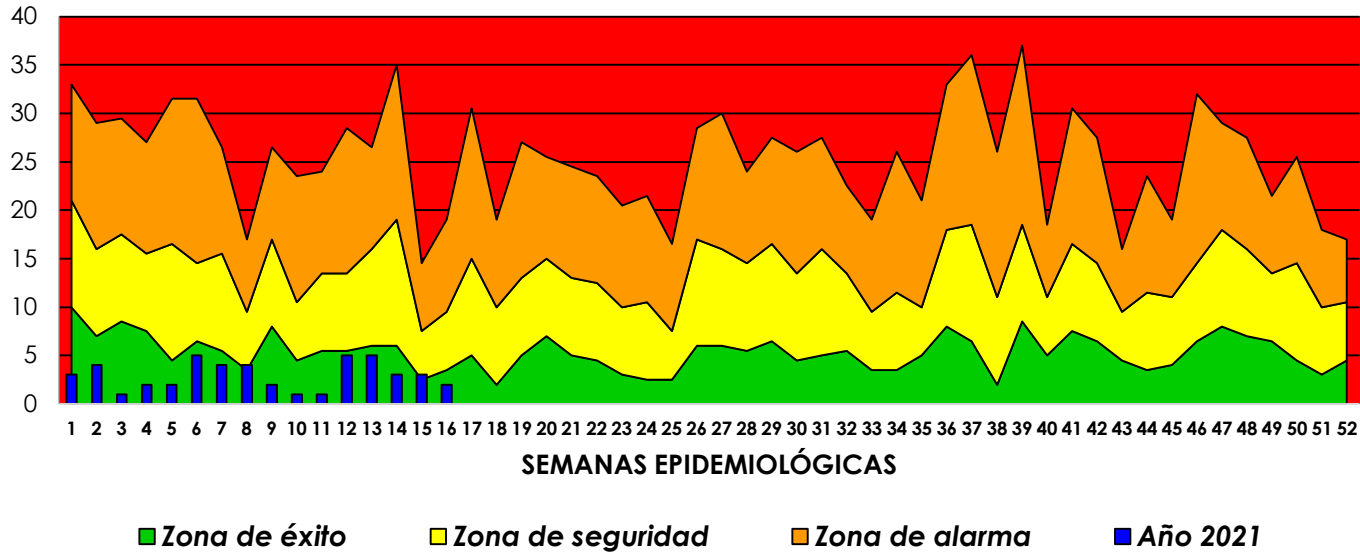
El cuadro nos muestra los casos de EDA totales según tipo y grupos de edad, que fueron notificados en el año 2021; Se observa que la mayor cantidad de eventos pertenece al tipo de EDA acuosa con 50 casos (96 %) y el grupo de edad con la mayor cantidad de eventos son el grupo de 1 a 4 años con 30 casos. (58%)



EDAS EN MENORES DE 05 AÑOS



CANAL ENDÉMICO DE EDAS EN MENORES DE 05 AÑOS, HOSPITAL II-2 TARAPOTO AÑO 2021 HASTA LA SE 16



COMENTARIO

La curva de EDA en menores de 05 años, de los cinco últimos años, no muestra periodos epidémicos durante el año 2021. En la SE 16- 2021 los casos atendidos en el Hospital se ubicaron en zona de éxito.

Fuente: Oficina de Inteligencia Sanitaria – “Hospital II-2 Tarapoto”
 Extracción: Base de datos NOTIWEB - Centro Nacional de Epidemiología, Prevención y Control de Enfermedades MINSA (*) S.E 16 del 2021

CASOS DE EDAS EN MENORES DE 05 AÑOS, SEGÚN TIPO, AÑOS Y GRUPOS DE EDAD, HOSPITAL II-2 TARAPOTO AÑOS 2021 HASTA LA SE 16

TIPOS DE EDA POR GRUPOS DE EDAD	2021				Total	% Total
	< 1 año	%	1 a 4 años	%		
ACUOSAS	15	32	30	64	45	96
DISENTÉRICAS	1	2	1	2	2	4
TOTAL	16	34	31	66	47	100

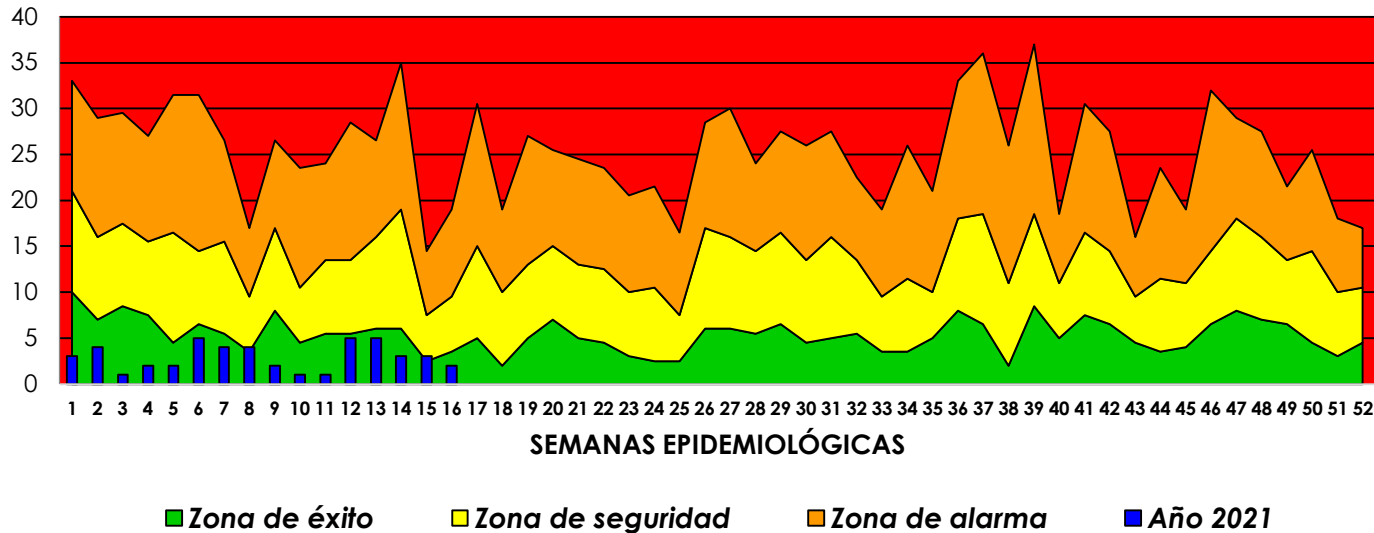
El cuadro nos muestra los casos de EDA en menores de 05 años según tipo y grupos de edad, que fueron notificados hasta la S.E 16 del 2021; Se observa que la mayor cantidad de eventos pertenece al tipo de EDA acuosa con 45 casos (96.0 %) y el grupo de edad con la mayor cantidad de eventos es el grupo de 1 a 4 años con 30 casos. (64.0 %)



IRAS EN MENORES DE 05 AÑOS



CANAL ENDÉMICO DE IRAS EN MENORES DE 05 AÑOS, HOSPITAL II-2 TARAPOTO AÑO 2021 HASTA LA SE 16



Fuente: Oficina de Inteligencia Sanitaria – “Hospital II-2 Tarapoto”
 Extracción: Base de datos NOTIWEB - Centro Nacional de Epidemiología, Prevención y Control de Enfermedades MINSA (*) S.E 16 del 2021

COMENTARIO

La curva de IRA en menores de 05 años, de los cinco últimos años, NO muestra periodos epidémicos durante el año 2021, En la S.E 16 - 2021 los casos atendidos en el Hospital se ubicaron en zona de éxito.

CASOS DE IRA EN MENORES DE 05 AÑOS, SEGÚN GRUPOS DE EDAD, HOSPITAL II-2 TARAPOTO AÑO 2021 HASTA LA SE 16

EDADES	2021	
	N°	%
< 02 meses	7	7
2 a 19 meses	30	31
1 a 4 Años	61	62
Total	98	100

El cuadro nos muestra los casos de IRA en menores de 05 años según grupos de edad, que fueron notificados hasta la S.E 16 del año 2021; Se observa que la mayor cantidad de eventos se viene presentando en el grupo de edad de 1 a 4 años con 61 casos (62.0 %) y la menor cantidad de eventos se viene presentando en los grupos de < 02 meses con 7 casos (7.0%).



NEUMONÍA EN MENORES DE 05 AÑOS

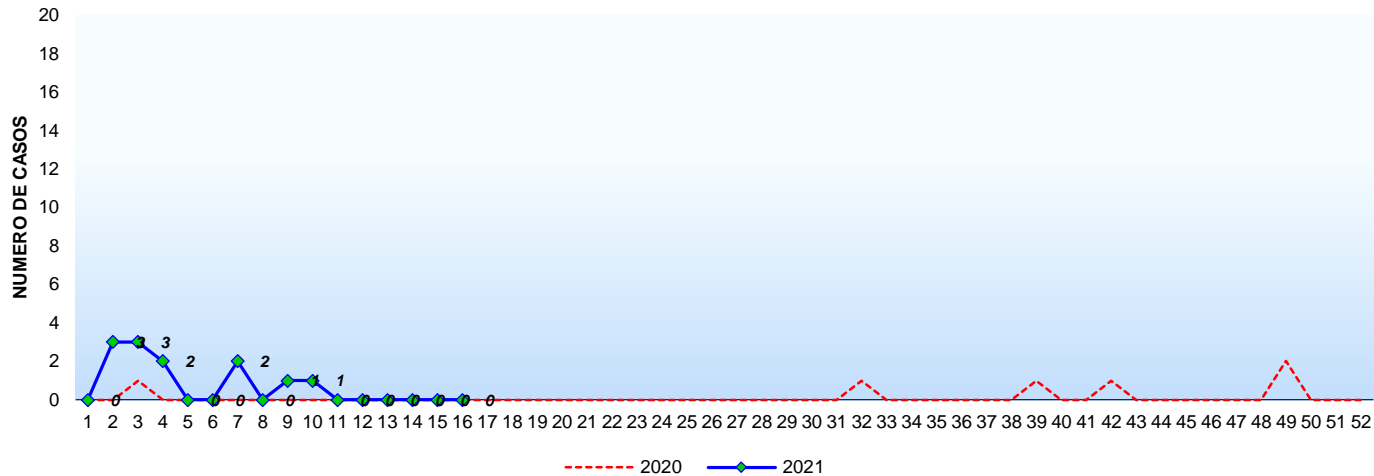


CASOS DE NEUMONÍAS EN MENORES DE 05 AÑOS POR SEMANAS EPIDEMIOLÓGICAS, HOSPITAL II-2 TARAPOTO AÑOS 2020 - 2021 HASTA LA SE 16



COMENTARIO

El gráfico nos muestra los casos de **neumonía** en menores de 05 años hasta la S.E 10 que fueron notificados en los años 2020 - 2021; En la S.E 16 del año 2021 la curva epidémica muestra incidencias menores en comparación con el año 2021.



Fuente: Oficina de Inteligencia Sanitaria – “Hospital II-2 Tarapoto”
 Extracción: Base de datos NOTIWEB - Centro Nacional de Epidemiología, Prevención y Control de Enfermedades MINSA (*) S.E 16 del 2021

CASOS DE NEUMONÍA EN MENORES DE 05 AÑOS, SEGÚN AÑOS Y GRUPOS DE EDAD, HOSPITAL II-2 TARAPOTO AÑOS 2020 - 2021 HASTA LA SE 16

EDADES	2020		2021	
	N°	%	N°	%
< 02 meses	0	0	0	0
2 a 12 meses	1	100	6	50
1 a 4 Años	0	0	6	50
Total	1	100	12	100

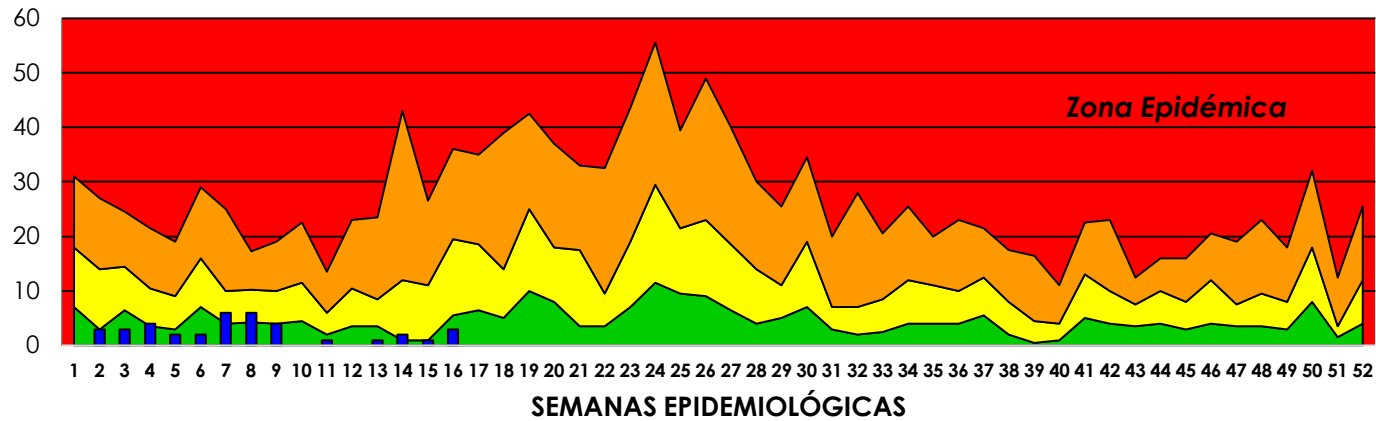
El cuadro nos muestra los casos de neumonía en menores de 05 años según grupos de edad, que fueron notificados hasta la S.E 16 de los años 2020 y 2021; En el presente año se presentó 12 casos hasta la SE 16



SOBA



CANAL ENDÉMICO DE SOBA, HOSPITAL II-2 TARAPOTO AÑO 2021 HASTA LA SE 16



COMENTARIO

La curva de SOBA en menores de 05 años de los cinco últimos años, NO muestra periodos epidémicos durante el año 2021; En la S.E 16 - 2021 se presentaron 38 casos.

Fuente: Oficina de Inteligencia Sanitaria – “Hospital II-2 Tarapoto”
Extracción: Base de datos NOTIWEB - Centro Nacional de Epidemiología, Prevención y Control de Enfermedades MINSA (*) S.E 16 del 2021

CASOS DE SOBA, SEGÚN GRUPOS DE EDAD, HOSPITAL II-2 TARAPOTO AÑO 2021 HASTA LA SE 16

EIDADES	2021	
	N°	%
< 02 años	27	71
2 a 4 Años	11	29
Total	38	100

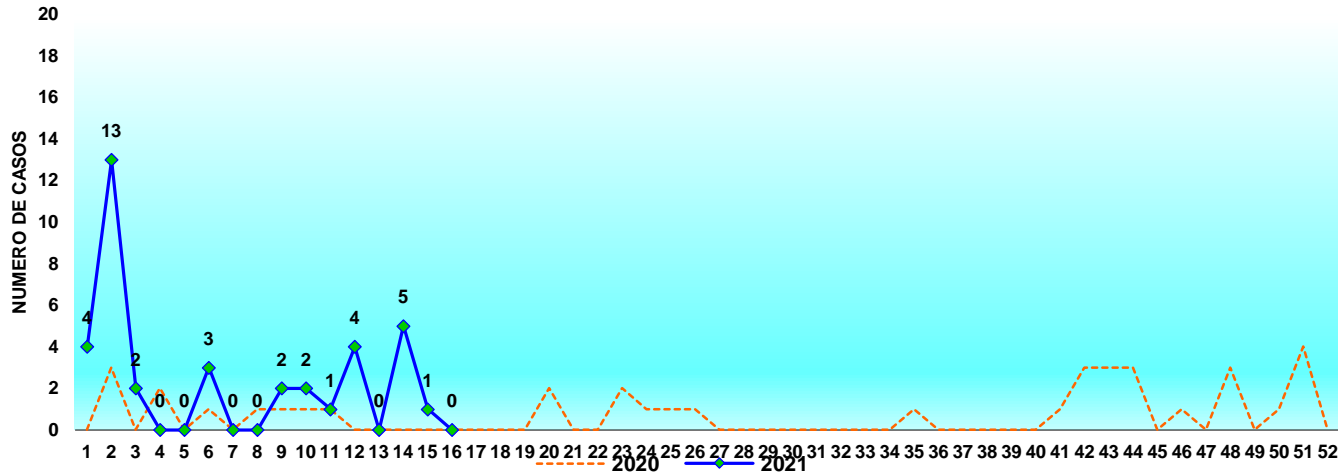
El cuadro nos muestra los casos de SOBA según grupos de edad, que fueron notificados hasta la S.E 16 del año 2021; Se observa que se presentaron 38 casos.



FIEBRE CHIKUNGUNYA



CASOS DE FIEBRE CHIKUNGUNYA POR SEMANAS EPIDEMIOLÓGICAS, HOSPITAL II-2 TARAPOTO AÑOS 2020 - 2021 HASTA LA SE 16



Fuente: Oficina de Inteligencia Sanitaria – “Hospital II-2 Tarapoto”
 Extracción: Base de datos NOTIWEB - Centro Nacional de Epidemiología, Prevención y Control de Enfermedades MINSA (*) S.E 16 del 2021

COMENTARIO

El gráfico nos muestra los casos **Fiebre Chikungunya** hasta la S.E 16 semana epidemiológica, que fueron notificados en los años 2020 y 2021; En el presente año se notificaron 37 casos.

OTROS DAÑOS ASOCIADOS A VIRUS CHIKUNGUNYA	2020	2021
	FIEBRE CHIKUNGUNYA GRAVE	0

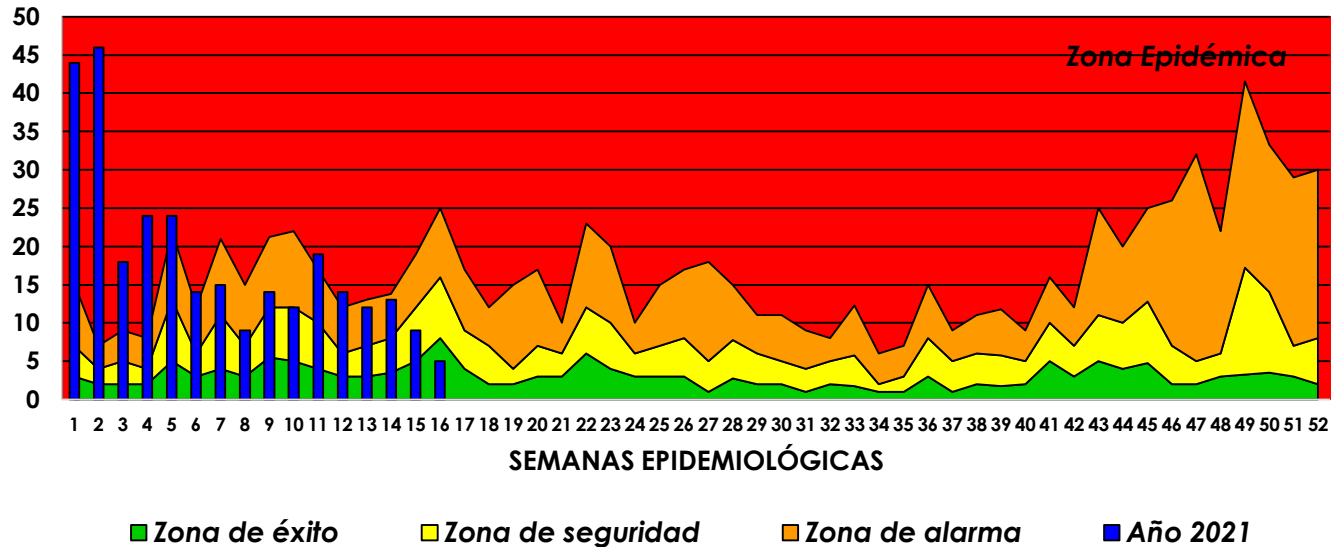
2021			
Confirmados	probables	descartados	Total
1	24	12	37



DENGUE



CANAL ENDÉMICO DE DENGUE, HOSPITAL II-2 TARAPOTO AÑO 2021 HASTA LA SE 16

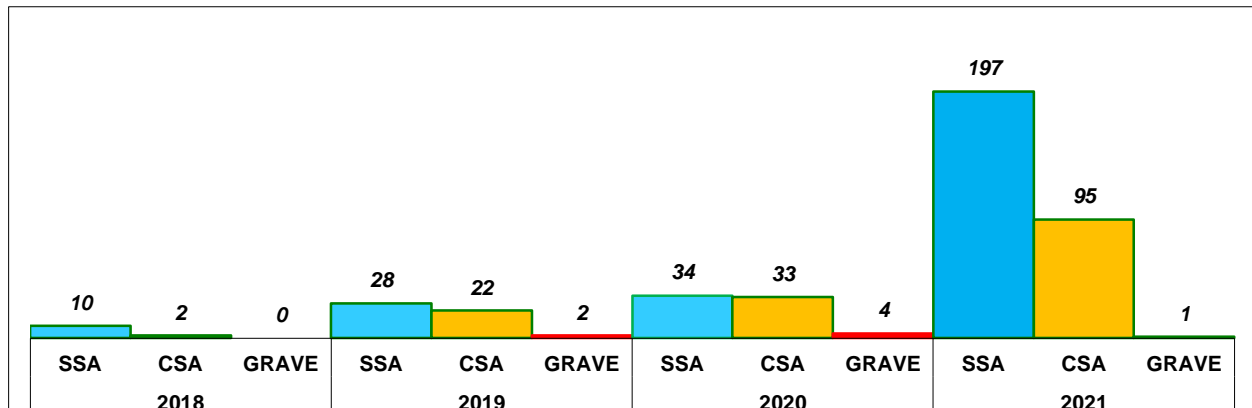


COMENTARIO

La curva de casos, muestra que desde la SE 01 - 2021 nos colocamos en zona epidémica. Cabe indicar que dentro desde la SE 47 del 2020 nos mantenemos en Zona Epidémica para los casos de dengue que acuden al Hospital.

Fuente: Oficina de Inteligencia Sanitaria – "Hospital II-2 Tarapoto"
 Extracción: Base de datos NOTIWEB - Centro Nacional de Epidemiología, Prevención y Control de Enfermedades MINSA (*) S.E 16 del 2021

CASOS DE DENGUE, SEGÚN TIPO Y AÑOS, HOSPITAL II-2 TARAPOTO AÑOS 2018 - 2021 HASTA LA SE 16



2021			
Confirmados	probables	descartados	Total
87	110	96	293

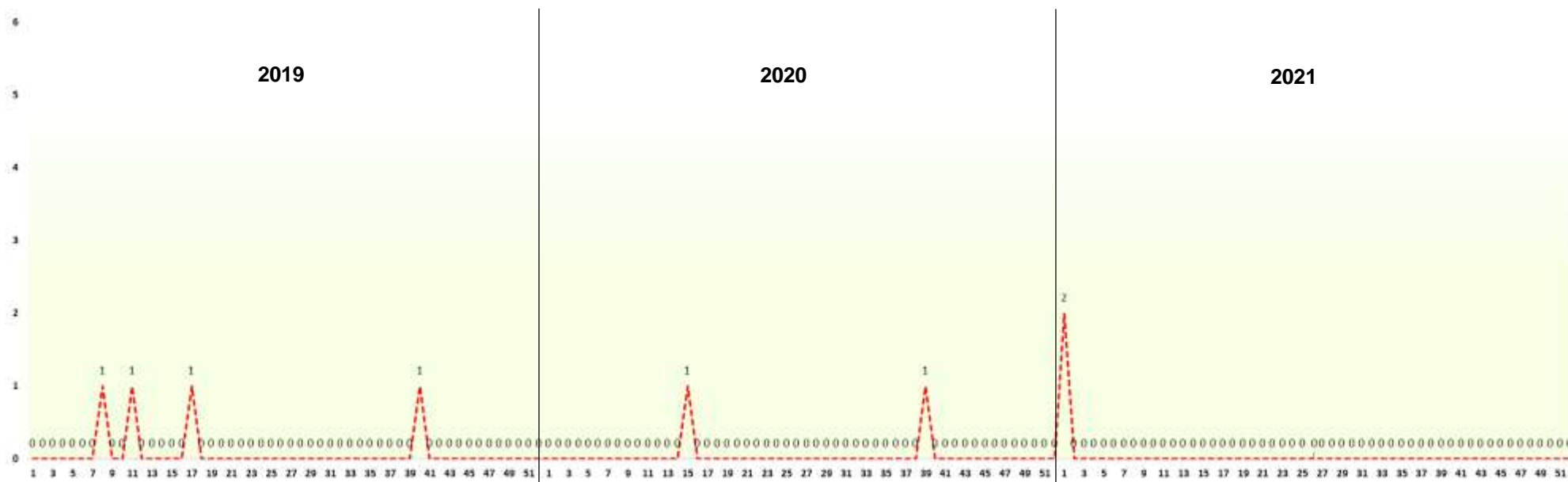
El grafico nos muestra los casos de dengue según tipo y años, que fueron notificados en la S.E 16 de los años 2018 - 2021; En el presente año se han presentado 293 casos. En la SE 16 no se ha notificado casos de dengue grave en el Hospital II-2 Tarapoto.



MALARIA



COMPORTAMIENTO ESTACIONAL DE MALARIA, HOSPITAL II-2 TARAPOTO AÑOS 2019 - 2021



Fuente: Oficina de Inteligencia Sanitaria – “Hospital II-2 Tarapoto” Extracción: Base de datos NOTIWEB - Centro Nacional de Epidemiología, Prevención y Control de Enfermedades MINSA (*) S.E 16 del 2021

CASOS DE MALARIA SEGÚN TIPO Y AÑOS, HOSPITAL II-2 TARAPOTO AÑOS 2019 – 2021 HASTA LA SE 16

TIPO DE MALARIA	2019		2020		2021	
	N°	%	N°	%	N°	%
MALARIA VIVAX	4	100	2	100	2	100
MALARIA FALCIPARUM	0	0	0	0	0	0
MALARIA MIXTA	0	0	0	0	0	0
HOSPITAL II-2 TARAPOTO	4	100	2	100	2	100

COMENTARIO 01: El gráfico nos muestra el comportamiento estacional de la **malaria**, desde la S.E 01 – 2019 hasta la S.E 16 – 2021. En el presente año se presentó 02 casos. Comportamiento ligeramente similar se han presentado en los dos años anteriores.

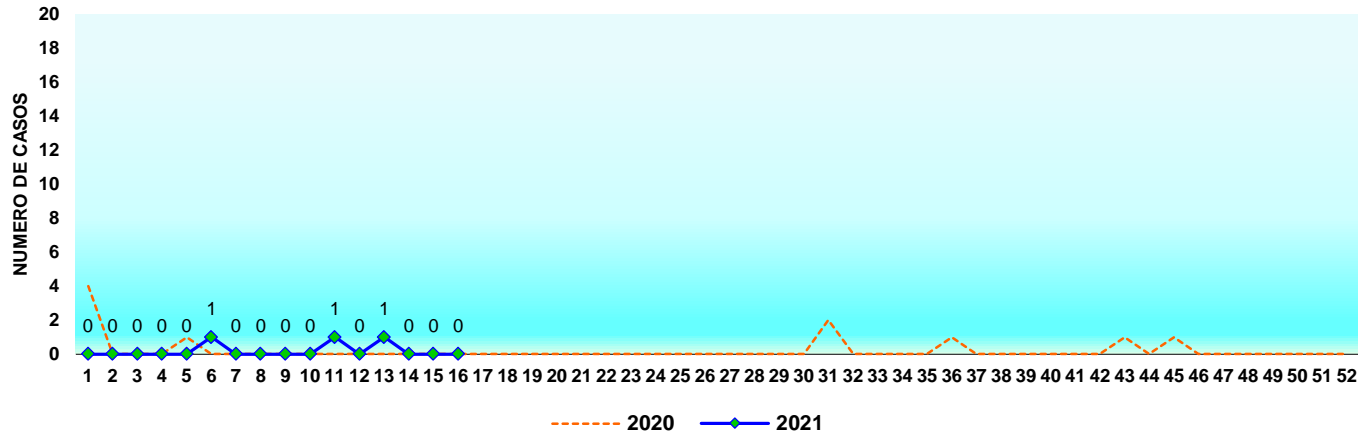
COMENTARIO 02: El cuadro nos muestra los casos de malaria según tipo y años, que fueron notificados hasta la S.E 16 de los años 2019 - 2021; En el presente año NO se presentaron casos. Casuísticas similares se presentaron en los años 2019 y 2020.



LEISHMANIASIS



CASOS DE LEISHMANIASIS POR SEMANAS EPIDEMIOLÓGICAS, HOSPITAL II-2 TARAPOTO AÑOS 2020 - 2021 HASTA LA SE 16



COMENTARIO

El gráfico nos muestra los casos de **leishmaniasis** de la primera semana epidemiológica, que fueron notificados en los años 2020 - 2021; En el presente año no se notificaron casos en la SE 16 en el Hospital II-2 Tarapoto.

Fuente: Oficina de Inteligencia Sanitaria – “Hospital II-2 Tarapoto”
Extracción: Base de datos NOTIWEB - Centro Nacional de Epidemiología, Prevención y Control de Enfermedades MINSA (*) S.E 16 del 2021

CASOS DE LEISHMANIASIS SEGÚN TIPO Y AÑOS, HOSPITAL II-2 TARAPOTO AÑOS 2019 - 2020 HASTA LA SE 16

TIPO DE LEISHMANIASIS	2020		2021	
	N°	%	N°	%
LEISHMANIASIS CUTÁNEA	9	90	3	100
LEISHMANIASIS MUCOCUTÁNEA	1	10	0	0
HOSPITAL II-2 TARAPOTO	10	100	3	100

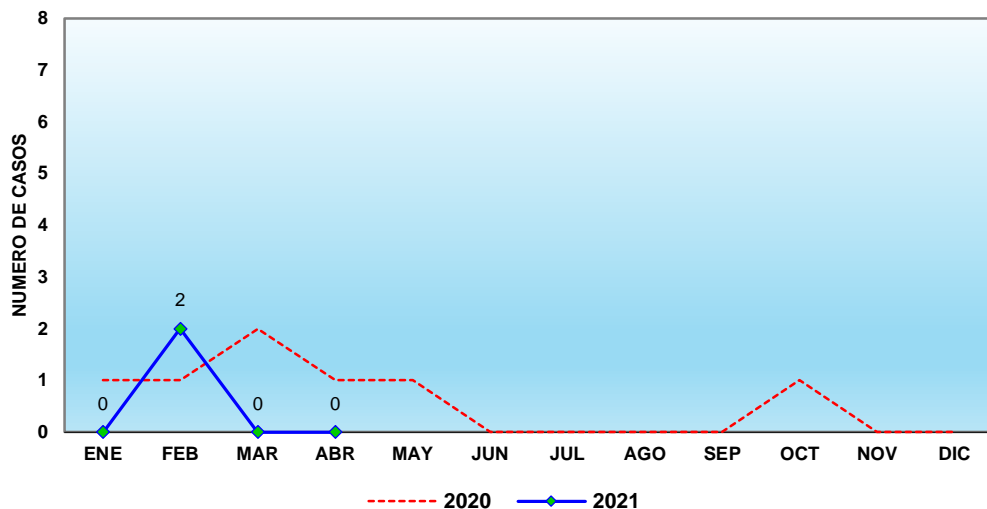
2021			
Confirmados	probables	descartados	Total
1	2	0	3

El cuadro nos muestra los casos de leishmaniasis según tipo, que fueron notificados hasta la S.E 16 de los años 2020 y 2021; En el presente año no se notificaron casos, comportamientos mayores se presentaron en las primeras 15 S.E – 2019 donde se presentaron 10 casos.



FIEBRE AMARILLA

CASOS NOTIFICADOS DE FIEBRE AMARILLA POR MESES, HOSPITAL II-2 TARAPOTO AÑOS 2020 - 2021



Fuente: Oficina de Inteligencia Sanitaria – "Hospital II-2 Tarapoto"
Extracción: Base de datos NOTIWEB - Centro Nacional de Epidemiología, Prevención y Control de Enfermedades MINSA (*) S.E 16 del 2021

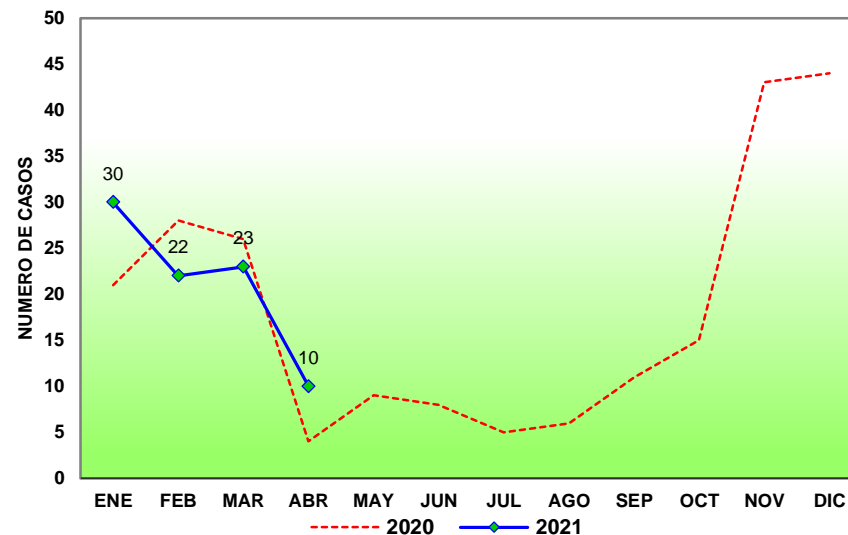
2021			
Confirmados	probables	descartados	Total
1	0	1	2

El gráfico nos muestra los casos **Fiebre amarilla** que fueron notificados en los años 2020 - 2021; En el presente año se presentó 01 caso; Incidencias similares se han presentado en el mismo periodo del año 2020.



LEPTOSPIROSIS

CASOS NOTIFICADOS DE LEPTOSPIROSIS POR MESES, HOSPITAL II-2 TARAPOTO AÑOS 2020 - 2021



Fuente: Oficina de Inteligencia Sanitaria – "Hospital II-2 Tarapoto"
Extracción: Base de datos NOTIWEB - Centro Nacional de Epidemiología, Prevención y Control de Enfermedades MINSA (*) S.E 16 del 2021

2021			
Confirmados	probables	descartados	Total
1	55	29	85

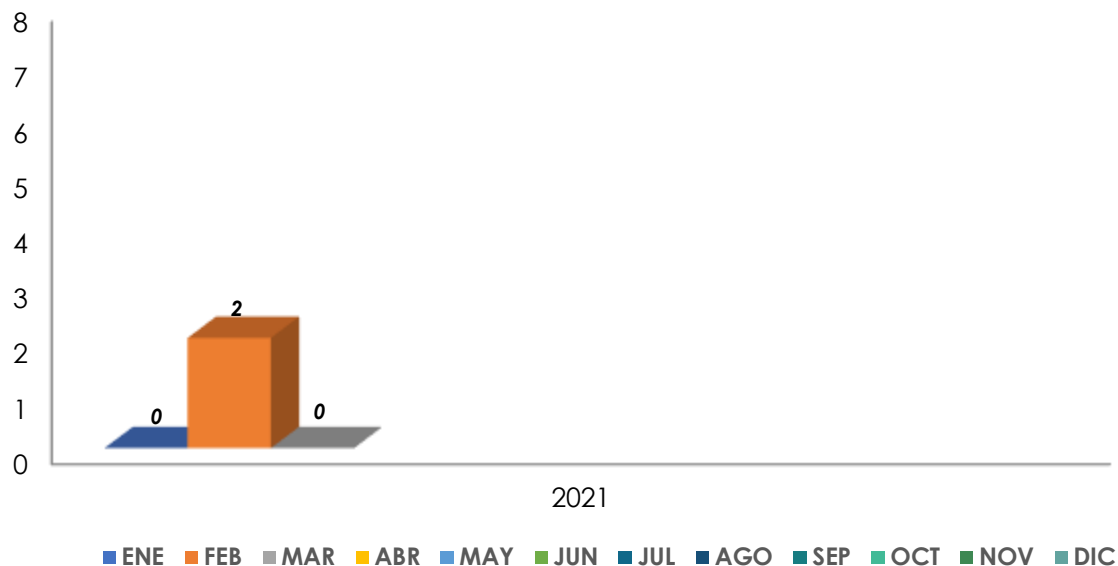
El gráfico nos muestra los casos **Leptospirosis** que fueron notificados en los años 2020 - 2021; En el presente año se presentaron 85 casos, Una incidencia ligeramente similar se ha presentado en el mismo periodo del año 2020.



OFIDISMO



CASOS NOTIFICADOS DE OFIDISMO SEGÚN MESES, HOSPITAL II-2 TARAPOTO AÑO 2021



Fuente: Oficina de Inteligencia Sanitaria - "Hospital II-2 Tarapoto"
 Extracción: Base de datos NOTIWEB - Centro Nacional de Epidemiología, Prevención y Control de Enfermedades MINSA (*) S.E 16 del 2021



El gráfico nos muestra los casos de **Ofidismo** que fueron notificados hasta la S.E 16 - 2021; No se notificaron casos en la provincia de San Martín, no se han reportado defunciones relacionadas a esta causa.



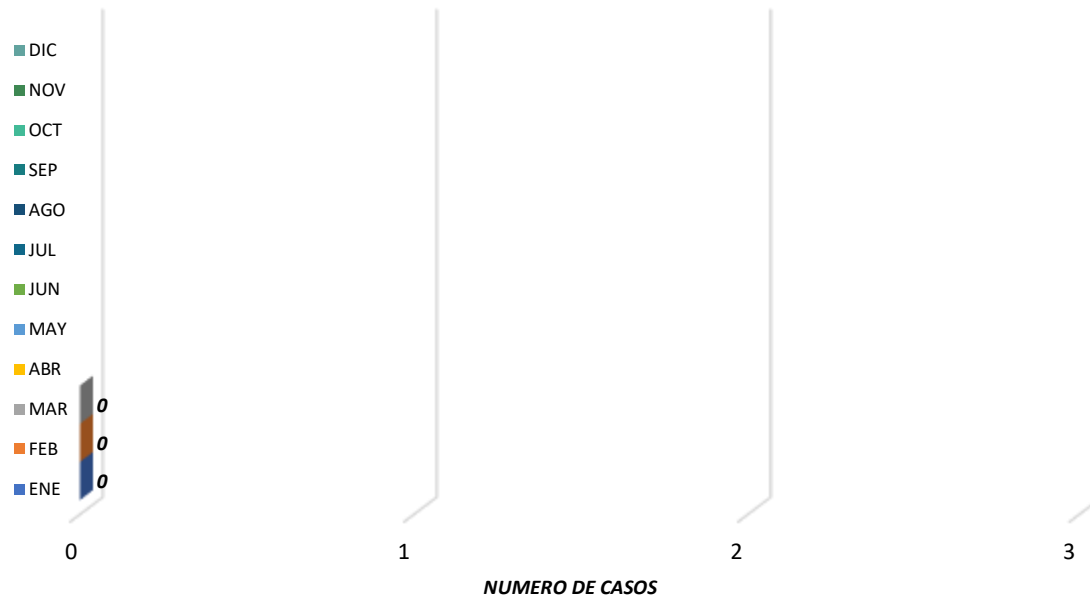
	PERU	MINISTERIO DE SALUD	U.E 404 HOSPITAL II-2 TARAPOTO DIRECCION REGIONAL DE SALUD SAN MARTIN	OFICINA DE INTELIGENCIA SANITARIA	
OFICINA DE INTELIGENCIA SANITARIA - UNIDAD DE EPIDEMIOLOGÍA					
MAPA DE DISTRIBUCIÓN DE CASOS DE OFIDISMO, AÑO 2021					
HOSPITAL II - 2 TARAPOTO					
ELABORADO POR: Marlon Manuel Daza Fariás					
Fuente: Base de datos NOTIWEB - Centro Nacional de Epidemiología, Prevención y Control de Enfermedades - MINSA					



LOXOCELISMO



CASOS NOTIFICADOS DE LOXOCELISMO SEGÚN MESES, HOSPITAL II-2 TARAPOTO AÑO 2021



Fuente: Oficina de Inteligencia Sanitaria – "Hospital II-2 Tarapoto"
Extracción: Base de datos NOTIWEB - Centro Nacional de Epidemiología, Prevención y Control de Enfermedades MINSA (*) S.E 16 del 2021



El gráfico nos muestra los casos de **loxocelismo** que fueron notificados hasta la S.E 16 - 2021; No se notificaron casos en la provincia de San Martín, no se han reportado defunciones relacionadas a esta causa.



	PERU	MINISTERIO DE SALUD	II.E-404 HOSPITAL II-2 TARAPOTO DIRECCIÓN REGIONAL DE SALUD SAN MARTÍN	OFICINA DE INTELIGENCIA SANITARIA	
OFICINA DE INTELIGENCIA SANITARIA – UNIDAD DE EPIDEMIOLOGÍA					
MAPA DE DISTRIBUCIÓN DE CASOS DE LOXOCELISMO, AÑO 2021					
HOSPITAL II – 2 TARAPOTO					
ELABORADO POR: Marlon Manuel Daza Farias					
Fuente: Base de datos NOTIWEB - Centro Nacional de Epidemiología, Prevención y Control de Enfermedades - MINSA					



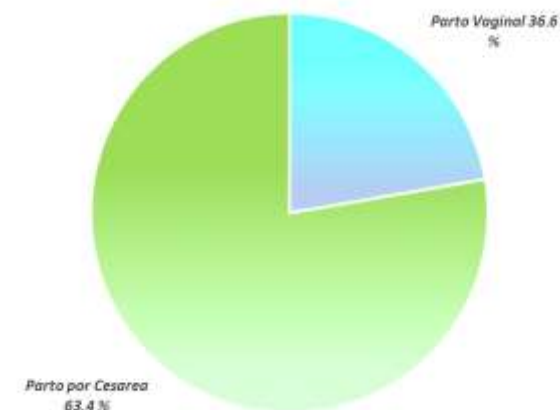
PARTOS VAGINALES, CESÁREAS Y NACIDOS VIVOS



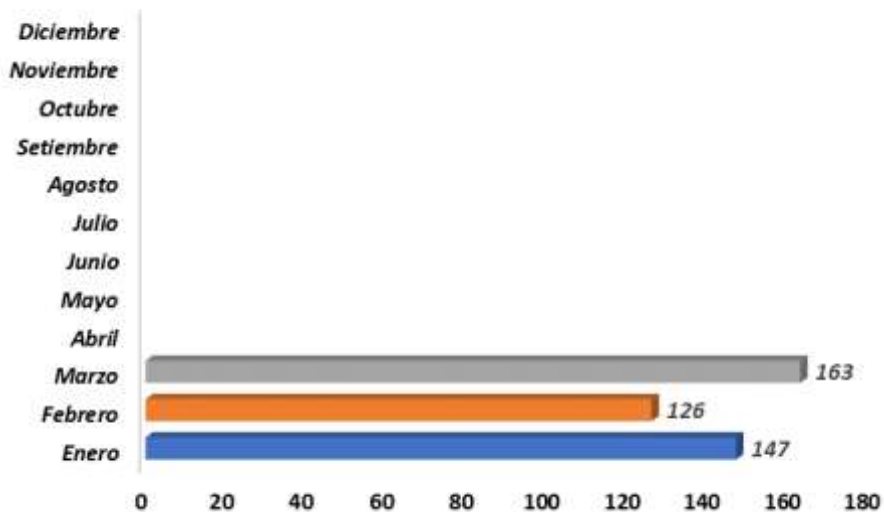
FRECUENCIA DE PARTOS VAGINALES Y CESÁREAS, HOSPITAL II-2 TARAPOTO HASTA MARZO 2021

MES	PARTO VAGINAL	%	PARTO POR CESAREA	%	TOTAL
Enero	33	22.3	115	77.7	148
Febrero	41	32.3	86	67.7	127
Marzo	46	28.2	117	71.8	163

Fuente: Oficina de Inteligencia Sanitaria – "Hospital II-2 Tarapoto"
 Extracción: Base de datos NOTIWEB - Centro Nacional de Epidemiología, Prevención y Control de Enfermedades MINSA (*) S.E 16 del 2021



FRECUENCIA DE NACIDOS VIVOS, HOSPITAL II-2 TARAPOTO HASTA MARZO 2021



Fuente: Oficina de Inteligencia Sanitaria – "Hospital II-2 Tarapoto"
 Extracción: Base de datos NOTIWEB - Centro Nacional de Epidemiología, Prevención y Control de Enfermedades MINSA (*) S.E 15 del 2021

TASA ACUMULADA DE CESÁREAS DEL HOSPITAL: 63.4 %
 Estándar Nacional 21 – 40 %



COMENTARIO

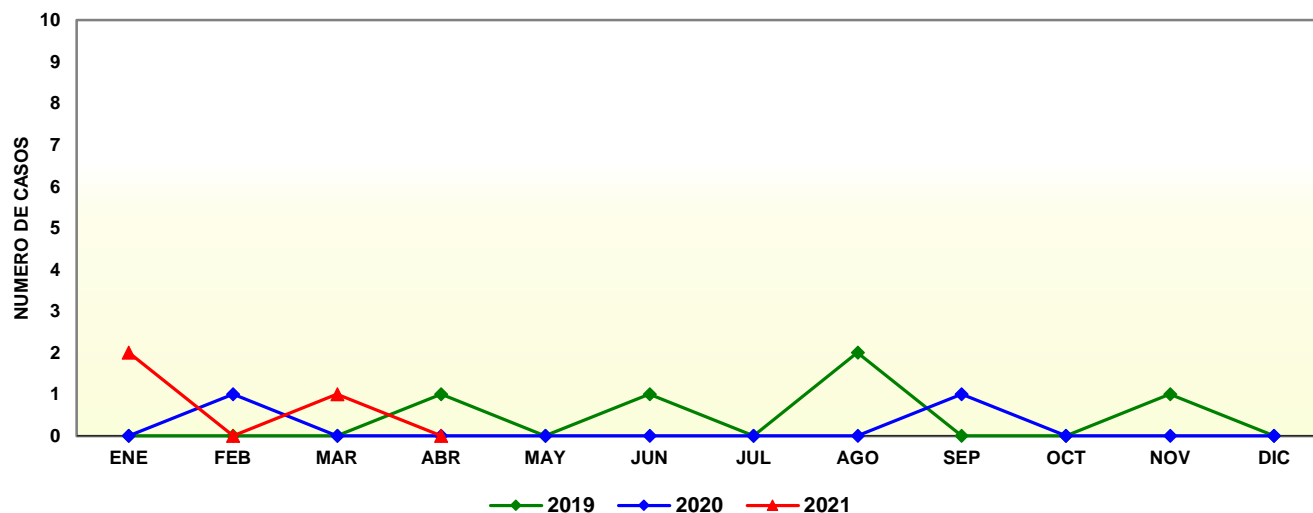
El cuadro superior y el grafico de barras nos muestra la relación entre la cantidad de partos (vaginales y cesáreas) y los nacidos vivos, correspondientes al año 2021, que fueron atendidos en el Hospital Regional II – 2 Tarapoto.



MUERTE MATERNA



CASOS DE MUERTE MATERNA, HOSPITAL II-2 TARAPOTO AÑOS 2019 - 2021



COMENTARIO

El gráfico nos muestra los casos de **Muerte materna** que fueron notificados en los años 2019 - 2021; En el presente año se ha presentado 03 casos; Incidencia mayor se han presentado en el año 2020, resultando el mes de agosto del 2019, con la mayor incidencia de casos.



Fuente: Oficina de Inteligencia Sanitaria – “Hospital II-2 Tarapoto”
 Extracción: Base de datos NOTIWEB - Centro Nacional de Epidemiología, Prevención y Control de Enfermedades MINSA (*) S.E 16 del 2021

CASOS DE MUERTES MATEERNAS SEGÚN AÑOS Y GRUPOS DE EDAD, HOSPITAL II-2 TARAPOTO AÑOS 2019 - 2021 HASTA LA SE 16

Año	Adolescente		Adulta joven		Adulta madura		Total
	N°	%	N°	%	N°	%	
2019	0	0	4	40	1	10	5
2020	1	10	1	10	0	0	2
2021	1	10	2	20	0	0	3
Total	2	20	7	70	1	10	10

El cuadro nos muestra los casos de Muerte materna según años y grupos de edad, que fueron notificados en los años 2019 – 2020; **en el año 2021 Se notificó 03 casos en el Hospital II-2 Tarapoto.**

CASOS NOTIFICADOS DE MUERTE MATERNA SEGÚN CAUSA DE MUERTE, HOSPITAL II-2 TARAPOTO AÑOS 2019 - 2021

Casos notificados de muerte materna según causa de muerte, Hospital II-2 Tarapoto, años 2019 - 2021

CAUSAS	TOTAL AÑO
2019	
INSUFICIENCIA RENAL AGUDA+INSUFICIENCIA HEPATICA AGUDA+SINDROME ICTERICO FEBRIL	1
FALLA RENAL AGUDA + CHOQUE HIPOVOLEMICO + HEMORRAGIA POST PARTO	1
TUMOR DE COMPORTAMIENTO INCIERTO ENCEFALICO+TOXOPLASMOISIS CEREBRAL+ INFECCION POR VIH/SIDA	1
PARO CARDIO RESPIRATORIO + ABORTO INCOMPLETO + SHOCK SEPTICO	1
SHOCK SEPTICO+ABORTO SEPTICO	1
TOTAL	5
2020	
CHOQUE +HEMORRAGIA GASTROINTESTINAL+SEPTICEMIA+DENGUE GRAVE	1
SHOCK SEPTICO REFRACTORIO+DISFUNCION MULTIORGANICA+DIABETES MELLITUS DESCOMPENZADO+PUERPERIO COMPLICADO	1
2021	
CHOQUE SEPTICO + NEUMONÍA POR PNEUMOCYSTIS CARINII+ VIH	1
COAGULACION INTRAVASCULAR DISEMINADA+DEPRESION PREMATURA PLACENTARIA+ PRECLAMPSIA SEVERA	1
INSUFICIENCIA RESPIRATORIA AGUDA+ECLAMPSIA EN EL PUERPERIO+SINDROME DE HELLP	1
TOTAL	3

Fuente: Oficina de Inteligencia Sanitaria – "Hospital II-2 Tarapoto"
Extracción: Base de datos NOTIWEB - Centro Nacional de Epidemiología, Prevención y Control de Enfermedades MINSA (*) S.E 16 del 2021



CASOS NOTIFICADOS DE MUERTE MATERNA SEGÚN TIPO DE MUERTE, HOSPITAL II-2 TARAPOTO AÑOS 2019-2021

Casos notificados de muerte materna según lugar de procedencia, Hospital II-2 Tarapoto, años 2019 -2021

Año	Localidad	Total
2019	MARISCAL CACERES	1
	PICOTA	1
	LAMAS	1
	LAMAS	1
	YURIMAGUAS	1
Total 2019		5
2020	RIOJA	1
	MARISCAL CACERES	1
Total 2020		2
2021	TARAPOTO	1
	LAMAS	1
	MOYOBAMBA	1
TOTAL 2021		3

Fuente: Oficina de Inteligencia Sanitaria – "Hospital II-2 Tarapoto"
Extracción: Base de datos NOTIWEB - Centro Nacional de Epidemiología, Prevención y Control de Enfermedades MINSA (*) S.E 16 del 2021

Casos notificados de muerte materna por tipo de muerte y tiempo de permanencia, Hospital II-2 Tarapoto, años 2019 - 2021

AÑO	TIPO DE MUERTE	PERMANENCIA
2019	INDIRECTA	Mayor a 24 horas
	DIRECTA	Mayor a 24 horas
	INDIRECTA	Mayor a 24 horas
	DIRECTA	Menor a 24 horas
2020	DIRECTA	Menor a 24 horas
	INDIRECTA	Mayor a 24 horas
2021	DIRECTA	Mayor a 24 horas
	INDIRECTA	Mayor a 24 horas
	DIRECTA	Menor a 24 horas
	DIRECTA	Menor a 24 horas

DEPARTAMENTO DE SAN MARTIN

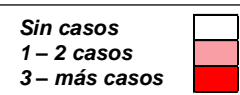
2019



2020



2021



OFICINA DE INTELIGENCIA SANITARIA – UNIDAD DE EPIDEMIOLOGÍA			
MAPA DE DISTRIBUCIÓN DE MUERTE MATERNA AÑOS 2019 – 2020 – 2021			
HOSPITAL II – 2 TARAPOTO			
ELABORADO POR: Marlon Manuel Daza Farias			
Fuente: Base de datos NOTIWEB - Centro Nacional de Epidemiología, Prevención y Control de Enfermedades - MINSA			



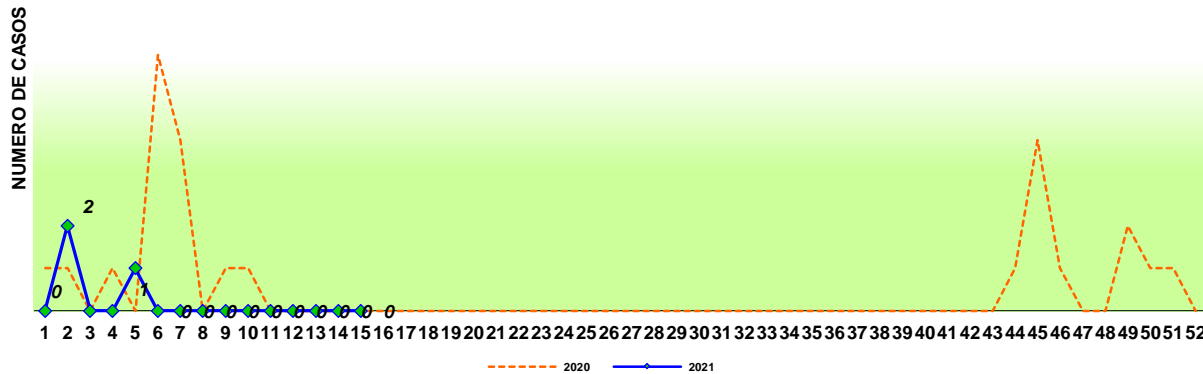
VIGILANCIA CENTINELA DE ARBOVIROSIS



CANTIDAD DE CASOS CAPTADOS PARA DESCARTE DE ARBOVIROSIS MEDIANTE LA VIGILANCIA CENTINELA EN EL HOSPITAL II - 2 TARAPOTO. S.E 16 - 2021

COMENTARIO

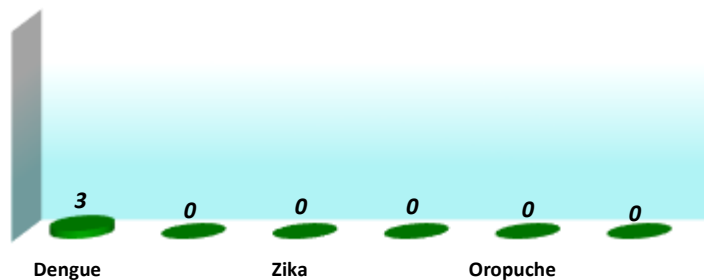
El gráfico nos muestra los casos captados para la vigilancia centinela de arbovirosis en el Hospital II-2 Tarapoto en los años 2020 – 2021 hasta la S.E 16; **En el presente año se han captado 03 casos, en comparación con los 0 casos captados en el mismo periodo del 2020.**



AÑOS	N° CASOS
2020	0
2021	3

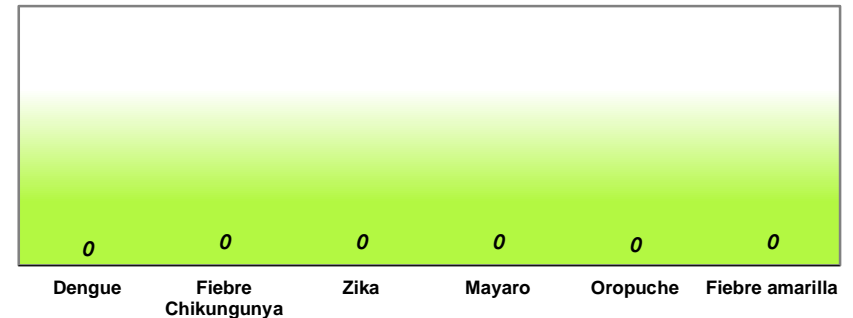
Fuente: Oficina de Inteligencia Sanitaria – "Hospital II-2 Tarapoto"
Extracción: Base de datos NOTIWEB - Centro Nacional de Epidemiología, Prevención y Control de Enfermedades MINSA (*) S.E 16 del 2021

Cantidad de muestras procesadas para descarte de arbovirosis en casos captados mediante la vigilancia Centinela en el Hospital II - 2 Tarapoto. S.E 16 2021



Fuente: Oficina de Inteligencia Sanitaria – "Hospital II-2 Tarapoto"
Extracción: Base de datos NOTIWEB - Centro Nacional de Epidemiología, Prevención y Control de Enfermedades MINSA (*) S.E 16 del 2021

Casos positivos a Arbovirosis captados mediante la vigilancia Centinela en el Hospital II - 2 Tarapoto. S.E 16-2021



Fuente: Oficina de Inteligencia Sanitaria – "Hospital II-2 Tarapoto"
Extracción: Base de datos NOTIWEB - Centro Nacional de Epidemiología, Prevención y Control de Enfermedades MINSA (*) S.E 16 del 2021



OTROS DAÑOS SUJETOS A VIGILANCIA EPIDEMIOLÓGICA - S.E 16 - 2021



INMUNOPREVENIBLES

Varicela con complicaciones: No se notificaron casos en la SE 16 2021.

TBC miliar: No se notificaron casos en la SE 16 2021.

TBC Multidrogo resistente: No se notificaron casos en la SE 16 2021.

Hepatitis B: No se notificaron casos en la SE 16 2021.

Influenza Estacional: No se notificaron casos en la SE 16 2021.

Influenza H1N1: No se notificaron casos en la SE 16 2021.

Tosferina: No se notificaron casos en la SE 16 2021.

Difteria: No se notificaron casos en la SE 16 2021.

ZOONOSIS

Enfermedad de Chagas: No se notificaron casos en la SE 16 2021.

Rabia humana silvestre: No se notificaron casos en la SE 16 2021.

Rabia humana urbana: No se notificaron casos en la SE 16 2021.

Ofidismo:

No se notificaron casos en la SE 16 2021.

Loxocelismo:

No se notificaron casos en la SE 16 2021.

MORTALIDAD FETAL

No se notificaron casos en la SE 16 2021.

MORTALIDAD NEONATAL

No se notificaron casos en la SE 16 2021.

SIFILIS CONGENITA

No se notificaron casos en la SE 16 2021.

SIFILIS EN GESTANTE

No se notificaron casos en la SE 16 2021.

SIFILIS NO ESPECIFICADA

No se notificaron casos en la SE 16 2021.

HEPATITIS AGUDA TIPO A, SIN COMPLICACIONES

No se notificaron casos en la SE 16 2021.

HEPATITIS C

No se notificaron casos en la SE 16 2021.

TETANOS

No se notificaron casos en la SE 16 2021.

TETANOS NEONATAL

No se notificaron casos en la SE 16 2021.

FIEBRE AMARILLA SELVÁTICA

No se notificaron casos en la SE 16 2021.

MUERTE MATERNA

No se notificaron casos en la SE 16 2021.

OTROS:

INTOXICACIÓN ALIMENTARIA

No se notificaron casos en la SE 16 2021.



RESUMEN DE CLASIFICACIÓN DE LAS ENFERMEDADES SUJETAS A VIGILANCIA - HASTA LA S.E 16 - 2021



ENFERMEDAD	2021				Total 2021
	CONFIRMADOS	DESCARTADOS	PROBABLES	SOSPECHOSOS	
DENGUE CON SIGNOS DE ALARMA	36	27	32	0	95
DENGUE GRAVE	0	1	0	0	1
DENGUE SIN SIGNOS DE ALARMA	51	68	78	0	197
ENFERMEDAD DE CHAGAS	0	0	0	0	0
FIEBRE AMARILLA SELVÁTICA	1	1	0	0	2
FIEBRE DE CHIKUNGUNYA	1	12	24	0	37
ZIKA	0	1	0	31	32
HEPATITIS AGUDA TIPO A, SIN COMPLICACIONES	0	0	0	0	0
HEPATITIS B	0	0	2	0	2
HEPATITIS C	0	0	1	0	1
LEPTOSPIROSIS	1	29	55	0	85
MALARIA POR P. VIVAX	2	0	0	0	2
MALARIA POR PLASMODIUM FALCIPARUM	0	0	0	0	0
LEISHMANIASIS CUTÁNEA	1	0	2	0	3
LEISHMANIASIS MUCOCUTÁNEA	0	0	0	0	0
MICROCEFALIA ASOCIADA A ZIKA	0	0	0	0	0
MICROCEFALIA	0	0	0	0	0
GESTANTE SOSPECHOSA DE CONTAGIO POR VIRUS ZIKA	0	0	0	0	0
INFLUENZA ESTACIONAL	0	0	0	0	0
SÍNDROME DE GUILLAIN BARRE	0	0	0	0	0
SIFILIS CONGENITA	0	0	0	0	0
SIFILIS MATERNA	0	0	0	0	0
TBC MILIAR	0	0	0	0	0
TUBERCULOSIS EXTRAPULMONAR	0	0	0	0	0
TBC MULTIDROGORESISTENTE (TB M)	0	0	0	0	0
TBC PULMONAR C/CONF. BACTERIOL	0	0	0	0	0
TBC PULMONAR S/CONF. BACTERIOL	0	0	0	0	0
TETANOS	0	0	0	0	0

TETANOS NEONATAL	2	0	0	0	2
MUERTE FETAL	9	0	0	0	9
MUERTE NEONATAL	6	0	0	0	6
VARICELA CON OTRAS COMPLICACIONES	0	0	0	0	0
ZIKA EN GESTANTES	0	0	0	0	0
OFIDISMO	2	0	0	0	2
LOXOCELISMO	0	0	0	0	0
SARAMPIÓN	0	0	0	0	0
SOBA EN MENORES DE 05 AÑOS	31	0	0	0	31
NEUMONIA EN MENORES DE 05 AÑOS	12	0	0	0	12
INFLUENZA H1N1	0	0	0	0	0
DIFTERIA	0	0	1	0	1
TOSFERINA	0	0	0	0	0
RABIA HUMANA URBANA	0	0	0	0	0
RABIA HUMANA SILVESTRE	0	0	0	0	0
PESTE BUBÓNICA	0	0	0	0	0
PESTE NEUMÓNICA	0	0	0	0	0
PESTE SEPTICÉMICA	0	0	0	0	0
PESTE CUTÁNEA	0	0	0	0	0
OTRAS FORMAS DE PESTE	0	0	0	0	0
MENINGITIS POR PESTE	0	0	0	0	0
ANTRAX	0	0	0	0	0
COLERA	0	0	0	0	0
TIFUS EXANTEMÁTICO	0	0	0	0	0
MENINGITIS MENINGOCÓCICA	0	0	0	0	0
BARTONELOSIS	0	0	0	0	0
MUERTE MATERNA	3	0	0	0	3
ENFERMEDAD DE CARRION NO DETER	0	0	0	0	0
LEPRA	0	0	0	0	0
BRUCELOSIS	0	0	0	0	0